



República de Nicaragua
Ministerio de Hacienda y Crédito Público

INFORME DE LIQUIDACIÓN DEL PRESUPUESTO GENERAL DE LA REPÚBLICA 2012

Marzo, 2013
Dirección General de Presupuesto



Gobierno de Reconciliación
y Unidad Nacional
El Pueblo, Presidente!

INDICE

	Pág.
I Ley Anual de Presupuesto 2012 y sus Modificaciones	1
II Resultados del Balance Fiscal	9
III Ejecución del Presupuesto de Ingresos	13
IV Ejecución del Presupuesto de Egresos	17
V Anexos Estadísticos	97
Cuadro Nº 1 Ingresos, Gastos y Financiamiento	
Cuadro Nº 2 Ingresos Totales Percibidos	
Cuadro Nº 3 Ingresos Totales Percibidos por Direcciones Recaudadoras	
Cuadro Nº 3-A Detalle del Rubro de Rentas con Destino Especifico	
Cuadro Nº 3-B Detalle de Transferencias Corrientes por Entes y Empresas	
Cuadro Nº 4 Clasificación Económica de Gastos	
Cuadro Nº 5 Clasificación Económica por Objeto del Gasto (Devengado Acumulado)	
Cuadro Nº 6 Gastos Totales por Entidad	
Cuadro Nº 6 -A Asignaciones y Subvenciones a Entes Descentralizados y otras instituciones	
Cuadro Nº 6- A-1 Subvenciones a Iglesias, Templos y Congregaciones Religiosas (Iglesias y Congregaciones)	
Cuadro Nº 6 -A-2 Subvenciones a Organizaciones sin fines de lucro, Centros Culturales y Deportivos (Asociaciones y Fundaciones)	
Cuadro Nº 7 Estructura Funcional del Gasto	
Cuadro Nº 8 Clasificación Institucional Económica (Devengado)	
Cuadro Nº 8-A Clasificación Institucional Económica (Devengado)	
Cuadro Nº 9 Clasificación Institucional del Gasto de Capital por Tipo de Gasto (Presupuesto Ejecutado)	
Cuadro Nº 10 Detalle de Gastos de Capital (Proyectos y otros) por Clasificación Institucional por Tipo de Recursos	
Cuadro Nº 10-A Detalle de Gastos de Capital, Asignación a Entes Descentralizados y otras Instituciones por Tipo de Recursos	

Cuadro Nº 11	Detalle de Gasto de Capital (Proyectos y otros)
Cuadro Nº 11- A	Detalle de Gasto de Capital para Asignaciones y Subvenciones (Proyectos y otros)
Cuadro Nº 12	Presupuesto Ejecutado de Proyectos de Inversión y Otros Gastos de Capital por Institución, Programa y Fuente de Financiamiento
Cuadro Nº 13	Ejecución Programa de Inversión Pública
Cuadro Nº 14	Servicio de Deuda Pública Interna
Cuadro Nº 15	Servicio de Deuda Pública Externa
Cuadro Nº 16	Detalle de Incorporaciones (Ampliaciones)
Cuadro Nº 17	Ejecución de Asignación Alivio HIPC de la deuda externa para gasto en pobreza
Cuadro Nº 18	Ejecución de Asignación Alivio HIPC de la deuda externa para gasto en pobreza
Cuadro Nº 19	Ejecución de Asignación Alivio HIPC de la deuda externa para gasto en pobreza
Cuadro Nº 20	Estrategia Reducción de la Pobreza (Reclasificación ERCEP) Actualizado y Devengado
Cuadro Nº 21	Seguimiento de Programas específicos: Estrategia Reducción de la Pobreza devengado acumulado por fuente de financiamiento y en modelo gráfico
Cuadro Nº 22	Transferencia Municipal- Total-Recursos del Tesoro
Cuadro Nº 22- A	Transferencia Municipal Corriente – Recursos del Tesoro
Cuadro Nº 22- B	Transferencia Municipal Capital – Recursos del Tesoro
Cuadro Nº 23	Universidades y Centros de Educación Técnica Superior, Transferencias
Cuadro Nº 24	Desglose del Financiamiento Externo del Déficit
Cuadro Nº 25	Ejecución de Préstamos y Donaciones Externas por Origen

I. LEY ANUAL DE PRESUPUESTO 2012 Y SUS MODIFICACIONES

El Presupuesto General de la República 2012 fue aprobado mediante Ley No. 784, con un monto total de Ingresos de C\$37,611.1 millones, Egresos de C\$42,256.8 millones y un Déficit Presupuestario Global de C\$4,645.7 millones, el cual estaba financiado a través de la cooperación externa de donaciones y desembolsos de préstamos, así como por emisión de Bonos de la República de Nicaragua y Letras de Tesorería. Este presupuesto era consistente con el objetivo de mantener la sostenibilidad fiscal, apoyar la estabilidad macroeconómica, contribuir a consolidar el ritmo de crecimiento económico y mejorar las condiciones de vida de la población de más bajos ingresos.

En el mes de Septiembre del mismo año, el Presidente de la República remitió a consideración de la Honorable Asamblea Nacional iniciativa de Ley de Modificación a la Ley No. 784, Ley Anual de Presupuesto General de la República 2012, cuyo objetivo fundamental fue efectuar ajustes en el Presupuesto General de Ingresos, como resultado de una evolución más dinámica de la recaudación, en comparación con los pronósticos que se hicieron en la formulación y aprobación del presupuesto 2012. La estabilidad macroeconómica y social, así como la aplicación en los últimos años de políticas consistentes y coordinadas de atracciones de inversiones y fomento de exportaciones y una política tributaria concertada, son entre otros, los factores que contribuyen a obtener niveles de ingresos superiores a lo presupuestado inicialmente. Esta situación favorable de mejora en la recaudación se aprovecha para asignar una parte de este incremento hacia determinados presupuestos institucionales, tomando en consideración prioridades y gastos indispensables para la prestación de servicios a la población y en algunos casos para proyectos de inversión, así como de compromisos derivados de mandato constitucional, como de otras leyes. También se asignan recursos para el servicio de la deuda pública, incluyendo pagos de pasivos laborales de indemnizaciones, entre otros.

La iniciativa de Ley fue aprobada mediante Ley No. 809, Ley de Modificación a la Ley No. 784, Ley Anual de Presupuesto General de la República 2012 y publicada en La Gaceta No. 182 del 25 de Septiembre de 2012. Lo aprobado en la Modificación del Presupuesto General de Ingresos fue de un incremento de C\$3,253.3 millones y en el Presupuesto General de Egresos de C\$1,748.1 millones, para lo cual se ampliaron, redujeron y se reasignaron recursos presupuestarios, entre fuentes internas y externas. Como consecuencia de estos incrementos de Ingresos y de Gastos, el Déficit Presupuestario Global se reduce en la suma de C\$1,505.2 millones, o sea un 32.4% del presupuesto original, con reducciones del financiamiento externo de donaciones y desembolsos de préstamos y aumento del financiamiento interno neto.

En resumen, la aprobación de la modificación al Presupuesto General de la República 2012 es la siguiente:

1. Incremento del Presupuesto General de Ingresos para el ejercicio presupuestario 2012 en la suma de C\$3,253.3 millones, lo que conlleva a

disponer de un Presupuesto General de Ingresos 2012 de C\$40,864.5 millones, que es mayor 8.6% del presupuesto vigente y superior en 16.9% respecto a la recaudación del año anterior. El incremento absoluto se concentra principalmente en: IR C\$1,631.4 millones (50.1%), Impuesto sobre el Comercio Exterior C\$371.8 millones (11.4%), Derivados del Petróleo C\$287.2 millones (8.8%), Impuesto Selectivo al Consumo de Cervezas C\$130.9 millones (4.0%), Impuesto Selectivo de Consumo a la Importación C\$182.9 millones (5.6%), Otros ingresos no Tributarios C\$253.8 millones (7.8%) y Primas Ganadas en Colocación de Deuda C\$218.8 millones (6.7%).

2. Incremento neto del Presupuesto General de Egresos para el ejercicio presupuestario 2012 en la suma de C\$1,748.1 millones, entre recursos internos y externos, y distribuido en C\$1,133.4 millones que corresponden a gastos corrientes y C\$614.7 millones a gasto de capital.

Cabe señalar que el aumento neto es producto de un monto de incrementos de C\$2,646.4 millones y reducción de C\$898.3 millones, entre gasto corriente y gasto de capital, respectivamente. También en la modificación se contempla reasignaciones intra-institucionales, tanto de recursos internos como de externos, por un monto de C\$937.7 millones. En lo referente a la sobre recaudación de C\$3,253.3 millones, un monto neto de C\$2,269.5 millones (69.7%) se destina al gasto, C\$340.1 millones (10.5%) para amortización deuda interna y externa, y C\$643.7 millones (19.8%) para aumento de las disponibilidades del Gobierno Central en el Banco Central de Nicaragua.

3. El incremento del Presupuesto General de Ingresos menos el aumento del Presupuesto General de Egresos origina una reducción del Déficit Presupuestario Global en C\$1,505.2 millones, para alcanzar el monto de C\$3,140.4 millones, lo que equivale a una disminución de 32.4% del presupuesto aprobado inicial.
4. Reducción neta del financiamiento de donaciones externas atadas a programas y proyectos en un monto de C\$441.8 millones.
5. Reducción del financiamiento externo neto en C\$79.7 millones, en particular de la fuente de desembolsos de préstamos externos atados a programas y proyectos.
6. Aumento del financiamiento interno neto en menos C\$983.7 millones, de los cuales C\$340.0 millones corresponden a pagos de amortización de deuda interna y C\$643.7 millones en aumento de las disponibilidades del Gobierno en el Banco Central de Nicaragua.

Cabe señalar que en general, la reforma presupuestaria garantiza la responsabilidad fiscal que el Gobierno de Reconciliación y Unidad Nacional mantiene por la estabilidad macroeconómica, el crecimiento económico y el apoyo a los sectores de más bajos ingresos, así como de estar acorde con el Programa

Económico Financiero formulado en correspondencia a los acuerdos de Gobierno con los organismos financieros internacionales.

A continuación se presenta el resumen del balance fiscal que muestra el presupuesto aprobado inicial y el presupuesto modificado.

Balance Fiscal 2012
(Millones de Córdobas)

Concepto	Presupuesto Anual Inicial (1)	Presupuesto Anual Modificado (2)	Variaciones	
			Absoluta (3 = 2-1)	Relativa (%) (4=2/1)
I Ingresos Totales	37,611.1	40,864.5	3,253.4	8.7
II Gastos Totales	42,256.7	44,004.9	1,748.2	4.1
III Déficit o Superavit Global (I-II)	(4,645.6)	(3,140.4)	1,505.2	(32.4)
IV Necesidad de Financ.	4,645.6	3,140.4	(1,505.2)	(32.4)
A. Donaciones Externas	3,830.3	3,388.5	(441.8)	(11.5)
B. Financ. Ext. Neto	3,181.1	3,101.4	(79.7)	(2.5)
C. Financ. Int. Neto	(2,365.8)	(3,349.5)	(983.7)	41.6

Por otra parte, durante la ejecución del ejercicio presupuestario 2012 se incorporó al Presupuesto General de Egresos un monto de C\$585.5 millones, de conformidad con lo establecido en el Arto.12 de la Ley No. 784, Ley Anual de Presupuesto General de la República 2012, Arto. 53 de la Ley No. 550, Ley de Administración Financiera y del Régimen Presupuestario, y Arto. 10 de la Ley No. 809, Ley de Modificación a la Ley No. 784, Ley Anual de Presupuesto General de la República 2012.

Los montos de estas incorporaciones se componen de la siguiente manera, y el detalle por fuente y organismo se presenta en Anexo Estadístico, Cuadro No. 16.

1. Ampliaciones, fuente donaciones externas en especie (Arto. 12 de la Ley No. 784)..... C\$64.4 millones
 2. Ampliaciones, mayores ingresos de Rentas con Destino Específico (Arto. 53 de la Ley No. 550)..... C\$90.3 millones
 3. Ampliaciones, fuente de donaciones y préstamos externos (Arto. 10 de la Ley No. 809)..... C\$430.8 millones
1. Las incorporaciones por el monto de C\$64.4 millones, relacionadas con el Arto.12 de la Ley No. 784, y que corresponde a donaciones externas en especie, se tramitaron en las siguientes instituciones:
 - a) Contraloría General de la República el monto de C\$0.1 millones, con fuente Agencia de Cooperación Técnica Alemana (GIZ), y consiste en impresoras, scanner, CPU, UPS, monitor, sillas y muebles para computadoras y encolochadoras, para el equipamiento de la Oficina de Acceso a la Información Pública.

- b) Ministerio de Gobernación el monto C\$11.4 millones, en particular con destino a la Policía Nacional, y con fuente Unión Europea (C\$5.9 millones) consistente en maquinaria y equipo, y de G.I.Z. (C\$5.5 millones) consistente en equipos de computación, educacionales y recreativos.
 - c) Ministerio de Relaciones Exteriores el monto de C\$9.6 millones del Gobierno de China Taiwán, consistente en materiales de construcción para la remodelación del Ministerio, vehículos, mobiliario y equipos informáticos, de reproducción y de comunicación, entre otros.
 - d) Ministerio de Educación el monto de C\$40.5 millones, cuyo origen son: Gobierno de Estados Unidos de América (C\$32.7 millones) consistente en alimentos (Aceite, arroz, frijoles, leche y soya); Programa Mundial de Alimentos-PMA (C\$5.3 millones) consistente en alimentos (Aceite, arroz, frijoles y maíz); y Banco Mundial NICASALUD (C\$1.4 millones) consistente en Harina de trigo; todos dentro del programa de Seguridad Alimentaria y Nutricional Educación Primaria. Asimismo se recibió donación del Fondo Mundial de Rehabilitación (C\$1.0 millones) consistente en materiales de oficina, equipos de computación y consultorías.
 - e) Ministerio de Economía Familiar, Comunitaria, Cooperativa y Asociativa el monto de C\$2.2 millones, con fuente Programa Mundial de Alimentos- PMA, y consistente en alimentos (Aceite, frijoles, maíz, arroz y sal yodada), para el Programa de Seguridad Alimentaria y Nutricional.
 - f) Ministerio de Energía y Minas el monto de C\$0.5 millones, con fuente de Gobierno de Islandia y consistente en equipo de transporte.
2. Las incorporaciones por el monto de C\$90.3 millones, de conformidad al Arto. 53 de la Ley No. 550, y que corresponden a mayores Rentas con Destino Especifico, se dieron en las siguientes instituciones:
- a) Ministerio de Gobernación el monto de C\$8.6 millones.
 - b) Ministerio de Hacienda y Crédito Público la suma de C\$4.9 millones.
 - c) Ministerio de Fomento, Industria y Comercio la suma de C\$2.5 millones
 - d) Ministerio Agropecuario y Forestal el monto de C\$7.9 millones.
 - e) Ministerio de Salud el monto de C\$4.7 millones.
 - f) Ministerio del Ambiente y de los Recursos Naturales la suma de C\$0.1 millones.
 - g) Ministerio de la Familia, Adolescencia y Niñez la suma de C\$2.9 millones.

- h) A Zoológicos y Cuerpos de Bomberos el monto de C\$0.2 millones, provenientes de ingresos por sanciones y multas, según la Ley No. 742, Ley de Reforma y Adiciones a la Ley de Suministros de Hidrocarburos.
 - i) Transferencia a las Alcaldía y Comunidades Indígenas el monto de C\$7.0 millones, provenientes de recaudación de ingresos por aprovechamiento y servicio forestal.
 - j) Instituto de la Vivienda Urbana y Rural la suma de C\$0.8 millones.
 - k) Dirección General de Servicios Aduaneros la suma de C\$9.4 millones.
 - l) Consejo Nacional del Deporte, la Educación Física y la Recreación Física la suma de C\$2.9 millones, por mayores transferencias de utilidades de Lotería Nacional.
 - m) Fondo de Desarrollo Pesquero el monto de C\$0.1 millones, provenientes de recaudación de ingresos por derechos de vigencia y aprovechamiento de los recursos pesqueros.
 - n) Fondo de Desarrollo Minero el monto de C\$0.5 millones, provenientes de recaudación de ingresos por derechos de exploración y explotación minera.
 - o) Transferencia a las Alcaldías por C\$15.1 millones, proveniente de ingresos por derechos de exploración y explotación minera.
 - p) Transferencias a las Alcaldías por recaudación del Impuesto Selectivo (ISC-IMI) la suma de C\$16.9 millones.
 - q) Gobierno Regional Autónomo Atlántico Norte la suma de C\$1.4 millones, que corresponde a recaudación de ingresos por derechos de exploración y explotación minera, por recaudación de ingresos por aprovechamiento y servicio forestal y de recaudación de pesca y acuicultura.
 - r) Fondo de Mantenimiento Vial la suma de C\$4.3 millones, proveniente de recaudación del impuesto especial a los combustibles.
3. Las incorporaciones por el monto de C\$430.8 millones, conforme el Arto. 10 de la Ley No. 809, y que representa el 51.0% del monto autorizado en dicho artículo, se dieron así:
- 3.1. A través de donaciones externas el monto de C\$323.6 millones, teniendo como destino las siguientes instituciones:
 - a) Contraloría General de la República el monto de C\$0.3 millones, con fuente COSUDE/ Suiza, para el fortalecimiento de la función de Auditoria en las alcaldías municipales.

- b) Presidencia de la República el monto de C\$1.2 millones, con fuente Banco Centroamericano de Integración Económica (BCIE), para gastos de las actividades relacionado con la Presidencia Pro-Tempore del Sistema de Integración Centroamericano (SICA).
- c) Ministerio de Gobernación, en particular la Policía Nacional, el monto de C\$0.3 millones y proveniente de Gobiernos Bilaterales, Policía Nacional, Fondo Común, para Apoyo al Plan Estratégico de la Policía Nacional.
- d) Ministerio de Defensa el monto de C\$5.1 millones, con fuente Banco Centroamericano de Integración Económica (BCIE), para el proyecto Reemplazo del Hospital Militar Alejandro Dávila Bolaños.
- e) Ministerio Agropecuario y Forestal la suma de C\$ 28.0 millones, de los cuales C\$13.0 millones corresponden al Ministerio propiamente dicho y provienen del Banco Mundial (C\$0.9 millones) y del Gobierno de Estados Unidos de América (C\$12.1 millones). El resto de C\$15.0 millones lo recibió el Instituto Nacional Forestal, y corresponde a donación externa Fondo Común PRORURAL, para el proyecto de Tecnología Agrícola Fase II.
- f) Ministerio de Transporte e Infraestructura el monto de C\$242.5 millones, con fuente Gobierno de Japón, para los proyectos Reemplazo y Ampliación de Puentes sobre la Carretera Managua-Rama, Las Banderas, Tecolostote y la Tonga (C\$145.9 millones), y la Construcción Puente Santa Fe (C\$96.6 millones).
- g) Ministerio del Ambiente y de los Recursos Naturales el monto de C\$6.8 millones y está relacionada con donación externa del Fondo Mundial para el Medio Ambiente (C\$0.4 millones), para el proyecto Reserva de la Biósfera Transfronteriza Corazón del Corredor Biológico (RBT), y el Programa de las Naciones Unidas para el Desarrollo- PNUD (C\$6.4 millones), para la construcción de Sistemas Comunes para la Captación de Agua y de Riego en Micro Cuenca del Municipio del El Sauce.
- h) Ministerio de la Familia, Adolescencia y Niñez el monto de C\$12.3 millones, con fuente Banco Mundial y cuyo destino es el Programa Promoción y Prevención de Violación a los Derechos del NNA y Familia.
- i) Procuraduría General de la República el monto de C\$1.5 millones, con fuente Gobierno de Suiza, para el programa Apoyo a la Ética Pública (FASE III), Fortalecimiento a la Procuraduría General de la República (Fase II) y el Apoyo a la Secretaría Técnica (Buena Gestión).

- j) Ministerio de Energía y Minas el monto de C\$1.9 millones, lo que corresponde a donación de ACIDI-CANADA (C\$1.7 millones) para desarrollo Rural e Igualdad de Género, y del Gobierno de Noruega (C\$0.2 millones) para Asistencia Técnica al Sector Petrolero Fase V.
 - k) Ministerio de Economía Familiar, Comunitaria, Cooperativa y Asociativa la suma de C\$14.4 millones, con fuente Gobiernos Bilaterales, Fondo Común (C\$12.0 millones) y del Programa Mundial de Alimentos- PMA (C\$2.4 millones).
 - l) Procuraduría para la Defensa de los Derechos Humanos el monto de C\$0.2 millones, con fuente Fondo de Población para las Naciones Unidas (UNFPA) para el Fortalecimiento de las Capacidades Operativas de la Institución.
 - m) Instituto Nicaragüense de Estudios Territoriales el monto de C\$0.1 millones, con fuente del Fondo de Población para las Naciones Unidas (UNFPA) para el programa de Ordenamiento Territorial de Cuencas.
 - n) Empresa Nicaragüense de Electricidad el monto de C\$2.2 millones, con fuente Banco Interamericano de Desarrollo (BID) para el Proyecto Gestión Integrada de la Cuenca Hidrográfica de los Lagos de Apanás y Asturias.
 - o) Instituto Nacional Tecnológico (INATEC) el monto de C\$6.6 millones, con fuente COSUDE/SUIZA para el programa de Mejoramiento de las Competencias para la Empleabilidad de Jóvenes en Nicaragua.
- 3.2. A través de desembolsos de préstamos externos el monto incorporado es de C\$107.2 millones, con destino a las siguientes instituciones:
- a) Ministerio de Hacienda y Crédito Público el monto de C\$3.4 millones, con fuente préstamo N° 4807-NI del Banco Mundial (C\$2.4 millones) y prestamos N°2422/BL-NI del Banco Interamericano de Desarrollo-BID (C\$0.9 millones), para el Programa de Modernización del Sistema de Administración Financiero del Sector Público (PMSAF).
 - b) Ministerio Agropecuario y Forestal el monto de C\$6.2, con fuente préstamo BID N° 2055/BL-NI, del Programa Apoyo Productivo Agroalimentarios (APAGRO).
 - c) Ministerio de Transporte e Infraestructura el monto de C\$11.7 millones, con fuente préstamos BID N°1796/SF-NI y 2225/BL-NI del Programa Vial de Integración Acoyapa-Frontera Costa Rica, para gastos de consultoría y auditoría financiera.
 - d) Ministerio del Ambiente y los Recursos Naturales el monto de C\$13.4 millones, que corresponde a préstamos BID N° 2415/BL-NI del

Programa Ambiental de Gestión de Riesgos de Desastres y Cambio Climático.

- e) Ministerio de Energía y Minas el monto de C\$0.2 millones, con fuente préstamo BID N°2342/BL-NI, del Programa Nacional de Electrificación Sostenible y Energía Renovable.
- f) Ministerio Economía Familiar, Comunitaria, Cooperativa y Asociativa el monto de C\$16.2 millones y corresponde a préstamo BID N°1702/SF-NI, del Programa Plan Nacional de Desarrollo (PND), consistente en Rehabilitación y Mejoramiento de Caminos.
- g) Gobierno Regional Autónomo Atlántico Norte el monto de C\$33.9 millones y corresponde a préstamo Banco Mundial N°4392-NI, Proyecto de Recuperación de Emergencia por el Huracán Félix.
- h) Fondo de Mantenimiento Vial el monto de C\$14.1 millones y corresponde a préstamo BID N° 2427/BL-NI, Programa de Apoyo al Sector Transporte I.
- i) Superintendencia de Bancos y Otras Instituciones Financieras el monto de C\$5.6 millones y corresponde a convenio del Banco Mundial N°3903-NI, Proyecto de Acceso Generalizado a los Servicios Financieros.
- j) Instituto Nacional Tecnológico el monto de C\$2.6 millones y corresponde a préstamos del Banco de Exportación de Corea, para la Creación de Capacidades Técnicas y Metodológicos en Centro de Formación Profesional de Nicaragua (Fase II).

Como consecuencia de las incorporaciones de Rentas con Destino Específico, según el Arto. 53 de la Ley No. 550, en los ingresos no tributarios se originó la ampliación al Presupuesto General de Ingresos en un monto de C\$90.3 millones, lo cual se contempla en el Presupuesto Anual Actualizado. Igual procedimiento se efectuó con la incorporación del gasto con las fuentes externas de donaciones por C\$388.0 millones, y desembolsos de préstamos por C\$107.2 millones, de conformidad al Arto. 12 de la Ley No. 784 y Arto. 10 de la Ley No. 809, los que se traducen en aumento del financiamiento neto, en estos conceptos.

Al adicionar las incorporaciones anteriores de ingresos de Rentas con Destino Específico por C\$90.3 millones, que significa un 0.2% del presupuesto modificado y egresos por C\$585.5 millones, sea mayor en 1.3% al presupuesto modificado, se obtiene el Presupuesto Anual Actualizado de Ingresos y Egresos, cuyo resultado consolidado se presenta a continuación:

Balance Fiscal Actualizado 2012
(Millones de Córdoba)

Concepto	Presupuesto Anual Modificado (1)	Presupuesto Anual Actualizado (2)	Variaciones	
			Absoluta (3 = 2-1)	Relativa (%) (4=2/1)
I Ingresos Totales	40,864.5	40,954.7	90.2	0.2
II Gastos Totales	44,004.9	44,590.3	585.4	1.3
III Déficit o Superávit Global (I-II)	(3,140.4)	(3,635.6)	(495.2)	15.8
IV Necesidad de Financ.	3,140.4	3,635.6	495.2	15.8
A. Donaciones Externas	3,388.5	3,776.4	387.9	11.4
B. Financ. Ext. Neto	3,101.4	3,208.7	107.3	3.5
C. Financ. Int. Neto	(3,349.5)	(3,349.5)	0.0	0.0

II. RESULTADOS DEL BALANCE FISCAL

Los resultados de la ejecución presupuestaria 2012 muestran una evolución satisfactoria, pues los ingresos totales percibidos presentan un importante grado de ejecución respecto al presupuesto anual actualizado y con tasa de crecimiento dinámica en relación a 2011, como consecuencia del buen desempeño económico y mejoras en la gestión de la administración de los tributos. Por su parte, la ejecución del gasto registra una evolución conforme a lo aprobado, incluyendo la modificación e incorporaciones que se tramitaron durante el año, y con el ritmo de crecimiento pronosticado durante el período, aunque con una relativa baja ejecución en algunos gastos financiados con recursos externos. Estos resultados favorables hicieron mejorar la posición del déficit global y también el déficit después de donaciones y en este contexto la gestión fiscal contribuyó a mantener la estabilidad macroeconómica, apoyar el crecimiento y buen desempeño económico y a mejorar la calidad de vida de la población, en particular continuar en los avances logrados en la reducción de la pobreza general y extrema.

En este contexto, la ejecución presupuestaria 2012, según los registros del sistema de contabilidad integrada, muestra lo siguiente:

1. Ingresos totales percibidos por C\$40,729.5 millones, que equivale a un grado de ejecución de 99.5% respecto al presupuesto anual actualizado que es de C\$40,954.7 millones, resultando superior 16.5% en relación a 2011. Igual comportamiento registran los ingresos tributarios, que es la fuente más importante de la recaudación, pues con respecto al presupuesto actualizado alcanza un nivel de recaudación de 99.2%, y con tasa de crecimiento de 16.9% respectivamente. Estos resultados son consecuencia de un mayor dinamismo de la actividad económica del 2011 y el buen desempeño económico alcanzado en 2012, la estabilidad macroeconómica y social lograda en los últimos años, la aplicación de políticas consistentes y coordinadas de atracciones de inversiones

y fomento de exportaciones, efectos de la reforma parcial a la Ley de Equidad Fiscal y mejoras y modernización en la administración de los tributos. En este contexto y en correspondencia con el nuevo PIB, resultado del Sistema de Cuentas Nacionales, los ingresos fiscales continúan mostrando en los últimos años mejoras en sus rendimientos, al pasar de 16.2% del PIB en 2011 a 16.5% en 2012, respectivamente. Cabe señalar que en 2010 los ingresos totales registraron el 15.1% del PIB. Igual comportamiento dinámico registran los ingresos tributarios, pues la presión tributaria pasa de 14.7% en 2011 a 15.0% en 2012, y habiendo alcanzado niveles de 13.9% en 2010.

Entre las líneas principales de impuestos que muestran una tasa de crecimiento positivo con respecto a 2011, están: IR (17.7%), IVA interno (13.3%), impuestos sobre el comercio exterior (19.9%), impuesto selectivo al consumo a la importación (17.5%), selectivos al consumo de Cervezas (17.2%), Gaseosas (20.3%) y Derivados del Petróleo (12.8%). Por otra parte, también los ingresos no tributarios registran incrementos (10.7%). Entre las líneas de recaudación que sobre cumplieron las metas están el IVA interno, impuesto selectivo al consumo de gaseosa, derivados del petróleo, los ingresos no tributarios y la renta de la propiedad, entre otros.

El monto de los ingresos recaudados 2012 presenta una cobertura del 95.8% del gasto total ejecutado, lo cual está por encima de lo estimado en el inicial y del presupuesto anual actualizado, así como de lo registrado en los dos últimos años.

2. Gasto total devengado por el monto de C\$42,490.7 millones, que equivale a un nivel de ejecución de 95.3% del presupuesto anual actualizado que es de C\$44,590.3 millones. El monto ejecutado supera en 15.8% a lo registrado en 2011, con la característica de que el ritmo de crecimiento del gasto de capital es mayor (22.7%), respectivamente. El gasto social y el gasto para el combate a la pobreza también registran similar comportamiento satisfactorio, pues el nivel de ejecución es de 96.1% y 94.9% de su presupuesto anual, y con tasa de crecimiento de 18.3% y de 14.9%, respectivamente.

El incremento absoluto del gasto total de C\$5,791.9 millones se debe a mayores asignaciones destinadas al Ministerio de Salud, Transferencia a las Municipalidades, Ministerio de Educación, Ministerio de Defensa, Universidades y Centros de Educación Técnica Superior, Consejo Supremo Electoral, Corte Suprema de Justicia, Ministerio de la Familia, Adolescencia y Niñez, Ministerio de Gobernación, y Servicios de intereses y comisiones de la deuda pública, entre otros. Cabe señalar que casi dos tercios (65.1%) del incremento del gasto primario está destinado a servicios sociales y el 9.1% al área económica, sectores priorizados por su impacto directo en la promoción del desarrollo humano y en el apoyo al crecimiento de las actividades económicas del país.

En este sentido, y en respuesta de asegurar la sostenibilidad de las finanzas públicas, el gasto total como porcentaje del PIB muestra un leve incremento al pasar de 17.0% en 2011 a 17.2% en 2012, como consecuencia de un mayor

gasto de capital, que pasa de 3.8% del PIB en 2011 a 4.1% en 2012, en particular del programa de inversión pública. Este incremento está relacionado con la transferencia municipal, y los proyectos de infraestructura vial, el Reemplazo del Hospital Militar Alejandro Dávila Bolaños, infraestructura en salud, en energía eléctrica, en vivienda de interés social y en aeropuertos, entre otros. Por su parte, el gasto corriente mostró una desaceleración, pues pasó de 13.2% en 2011 a 13.1% en 2012, lo que se explica principalmente por los menores gastos operativos de las elecciones municipales en relación a las nacionales.

En cuanto al gasto social 2012, su ejecución de C\$23,553.8 millones, equivale 96.1% del presupuesto anual actualizado, y está orientado principalmente a la prestación y gratuidad de los servicios de educación y salud, mantenimiento de subsidios, programas y proyectos de vivienda de interés social y servicios comunitarios, desarrollo local y diferentes programas de asistencia social a la población de escasos recursos. Consistente con lo anterior, el monto ejecutado de gasto social representa el 55.5% del gasto total ejecutado y es mayor 18.3% a lo registrado en el 2011. En porcentaje del PIB, se aumenta de 9.2% en 2011 a 9.5% en 2012, lo que evidencia la prioridad hacia el gasto social en la asignación y uso de los recursos.

Por su parte, el gasto para el combate a la pobreza, presenta una ejecución en 2012 de C\$23,762.7 millones, lo que representa el 94.9% del presupuesto anual actualizado y es mayor 14.9% respecto a 2011, con tasas de crecimiento de 14.0% en el gasto corriente y de C\$16.4% en el gasto de capital, respectivamente. Este incremento está asociado en su mayoría a favor de la prestación de servicios de salud, educación, infraestructura vial y municipal, protección y atención social, el reemplazo del Hospital Militar Alejandro Dávila Bolaños, energía eléctrica y proyectos del Fondo de Inversión Social de Emergencia, viviendas de interés social y subsidios, entre otros. Su ejecución presupuestaria de los recursos está dirigido hacia la gratuidad de los servicios de educación y salud, el mantenimiento de subsidios, programas y proyectos de vivienda de interés social y servicios comunitarios, las transferencias de capital a las Alcaldías, y diferentes programas de asistencia social y económica a la población de más bajos ingresos, así como la infraestructura vial y productiva.

3. Déficit presupuestario global que registra una ejecución de C\$1,761.2 millones, de un estimado anual de C\$3,635.6 millones, es decir un bajo nivel de ejecución de 48.4%, que obedece a la relativa baja ejecución de gastos financiados con la cooperación externa. El nivel de déficit resultante está financiado con donaciones externas y el financiamiento externo e interno neto.

Este resultado es muy favorable con respecto a lo previsto en el presupuesto y en el Programa Económico Financiero del Gobierno de Reconciliación y Unidad Nacional, y facilitó el que se cumpliera con el Programa de Servicio de Crédito Ampliado (SCA) acordado con los organismos internacionales y el desembolso del préstamo de apoyo presupuestario del BID por US\$45.0 millones. Cabe señalar que en el presupuesto original se estimó un déficit después de

donaciones de 0.4% del PIB, y el resultado es un superávit de 0.5% del PIB, lo cual se explica por mejoras en la recaudación y control del gasto. Cabe destacar que por segundo año consecutivo este nivel de superávit se ha mantenido.

El resumen de la ejecución del balance fiscal ejecución 2012 se muestra a continuación:

**Balance Fiscal
Ejecución 2012
(Millones de Córdoba)**

Concepto	Presupuesto Anual Actualizado (1)	Ejecución (2)	Saldo (3 = 1-2)	Grado de Ejecución (%) (4=2/1)
I Ingresos Totales	40,954.7	40,729.5	225.2	99.5
II Gastos Totales	44,590.3	42,490.7	2,099.6	95.3
III Déficit o Superavit Global (I-II)	(3,635.6)	(1,761.2)	(1,874.4)	48.4
IV Necesidad de Financ.	3,635.6	1,761.2	1,874.4	48.4
A. Donaciones Externas	3,776.5	3,046.7	729.8	80.7
B. Financ. Ext. Neto	3,208.6	2,822.8	385.8	88.0
C. Financ. Int. Neto	(3,349.5)	(4,108.3)	758.8	122.7

En las Necesidades de Financiamiento Neto, el resultado es el siguiente:

- a) Las donaciones externas de la ejecución presupuestaria tienen como destino programas y proyectos institucionales y su monto es de C\$3,046.7 millones, que equivale a un grado de ejecución de 80.7% con respecto al presupuesto anual actualizado. Este monto es mayor en 7.3% a lo registrado en 2011, en su mayor parte proveniente del Gobierno de Japón, y su origen principalmente es:

**Donaciones Externas
Ejecución 2012
(Millones de Córdoba)**

CONCEPTO	Ejecución
Gobierno de Japón	944.4
Banco Mundial	609.3
Gobierno Bilaterales Fondo Común (PRORURAL)	195.8
Gobierno de España	151.5
Programa Mundial de Alimentos - PMA	133.4
Gobierno Bilaterales FONSALUD	124.3
COSUDE/SUIZA y Gobierno de Suiza	112.6
Gobierno de Estados Unidos de América	83.1
Fondo Mundial para el Medio Ambiente	66.6
Gobierno de Taiwán	66.4
BID	59.9
Fondo Mundial de Rehabilitación	59.0
Gobierno de Noruega	53.5
Kreditanstalt für Wiederaufbau	48.1
Gobierno de Holanda	47.0
Unión Europea	36.3
UNICEF	35.3
ACDI -CANADA	34.7
BCIE	32.4
Fondo de Organización Estados Iberoamericanos / MEC España	30.7
Fondo Integral de Desarrollo Agrícola- FIDA	23.4
Otros	99.0
TOTAL	3,046.7

- b) En cuanto al Financiamiento Externo Neto, la ejecución alcanza un monto de C\$2,822.8 millones, o sea 88.0% del presupuesto anual actualizado, y está compuesto de desembolsos de préstamos concesionales atados a programas y proyectos por C\$2,875.1 millones, desembolso de préstamos de apoyo presupuestario o líquido por C\$1,083.9 millones, menos el servicio de la amortización de la deuda externa de C\$1,136.3 millones. Los desembolsos atados a programas y proyectos son mayores en 8.7% a lo registrado en 2011, como resultado de mayores desembolsos del BCIE y BID, y provienen principalmente de: BID (C\$1,642.3 millones), BCIE (C\$585.7 millones), Banco Mundial (C\$470.2 millones), OPEP (C\$79.7 millones) y FIDA (C\$69.1 millones). Por su parte, la amortización de la deuda externa que registra una ejecución de C\$1,136.3 millones, equivale al 80.1% del presupuesto anual y sus destinatarios principales son: BID (C\$357.4 millones), BCIE (C\$202.3 millones), ICO- España (C\$98.1 millones), AIF (C\$74.6 millones) y OPEP (C\$58.5 millones), así como los aportes y contribuciones a organismos internacionales como Banco del ALBA (C\$113.0 millones), BID (C\$35.6 millones), BCIE (C\$60.0 millones) y Fondo de Reserva y Convergencia Comercial (FRCC)- Sucre (C\$33.9 millones).
- c) Respecto al Financiamiento Interno Neto, éste registra una ejecución por un monto negativo de C\$4,108.3 millones, que equivale a 122.7% de lo estimado en el año, de los cuales C\$5,540.3 millones corresponden al pago de vencimiento de la amortización de la deuda interna, que alcanza una ejecución de 99.4% del monto del presupuesto anual. La mayor parte de estos pagos (32.0%) están dirigidos a cancelar los vencimientos de Certificados de Pagos BPI's por la suma de C\$1,770.5 millones, lo que presenta una ejecución del 98.9% de lo presupuestado en el año y Bonos de la República de Nicaragua por C\$2,430.3 millones, que alcanza una ejecución de 99.6%. Se debe señalar que en este período se colocaron Bonos de la República de Nicaragua por el monto en valor facial de C\$2,460.8 millones, de un presupuesto anual de C\$2,867.0 millones, y se aumentaron las disponibilidades en un monto de C\$1,661.1 millones.

III. EJECUCION DEL PRESUPUESTO DE INGRESOS

La recaudación percibida en 2012 muestra una evolución dinámica y acorde con los últimos pronósticos contemplados en la reforma presupuestaria aprobado en el mes de Septiembre del mismo año, pese al entorno económico externo desfavorable, por la crisis económica y fiscal en los Estados Unidos de Norte América y la Unión Europea. En este contexto, los ingresos percibidos son de C\$40,729.5 millones, lo que equivale al 99.5% del presupuesto anual actualizado que es de C\$40,954.7 millones. Este monto recaudado se incrementa en 16.5% respecto a lo percibido en 2011, como consecuencia del buen desempeño de las actividades económicas del país del año 2011 y 2012, la estabilidad macroeconómica y mejora en la gestión de recaudación. Estos resultados favorables se reflejan en el dinamismo de la recaudación mostrada en los Impuestos Sobre el Comercio Exterior, Impuesto sobre la Renta, Impuesto al Valor Agregado, Impuesto Selectivo al Consumo a la

Importación e Impuestos Selectivos al Consumo de gaseosas, cervezas y derivados del petróleo, así como en los ingresos no tributarios.

A nivel de entidad recaudadora, la situación es la siguiente: La Dirección General de Ingresos, con una recaudación de C\$25,314.4 millones alcanza un importante grado de ejecución de 99.4% respecto al presupuesto anual actualizado; la Dirección General de Servicios Aduaneros registra un monto de recaudación de C\$13,985.9 millones, que equivale al 99.1%, y la Dirección General de Tesorería percibió ingresos de C\$1,429.2 millones, es decir el 104.9%, respectivamente.

A continuación se presenta un resumen de la ejecución presupuestaria de los principales ingresos fiscales según lo percibido:

**Ingresos
Ejecución 2012
(Millones de Córdoba)**

Concepto	Presupuesto Actualizado	Ejecución	Variación Absoluta	Grado de Ejecución (%)
	(1)	(2)	(3=1-2)	(4=2/1)
A. Ingresos Corrientes	40,954.0	40,722.2	231.8	99.4
1. Ingresos Tributarios	37,422.3	37,124.2	298.1	99.2
1.1 Sobre los Ingresos	13,455.6	13,346.5	109.1	99.2
1.2 Sobre la Prod., Cons. y Trans. Internas	12,232.7	12,126.8	105.9	99.1
a) Impto. al Valor Agregado	5,114.8	5,219.4	(104.6)	102.0
b) Impto. Selectivo al Consumo*	1,589.9	1,479.7	110.2	93.1
c) Derivados del Petróleo	3,020.7	3,045.3	(24.6)	100.8
d) Impto. Selectivo de Consumo a la Importación	2,269.7	2,233.3	36.4	98.4
e) Otros	237.6	149.1	88.5	62.8
1.3 Sobre el Comercio Exterior	11,734.0	11,650.9	83.1	99.3
2. Ingresos no Tributarios	3,424.4	3,426.3	(1.9)	100.1
3. Rentas de la Propiedad	39.2	110.0	(70.8)	280.5
4. Transferencias Corrientes	68.1	61.7	6.4	90.6
B. Ingresos de Capital	0.7	7.3	(6.6)	-
T O T A L	40,954.7	40,729.5	225.2	99.5

(*) Aguardientes y ron, cervezas y gaseosas.

En los ingresos tributarios, el monto percibido de C\$37,124.2 millones, lo que representa el 91.2% de los ingresos totales recaudados en 2012, muestran un grado de ejecución de 99.2% respecto al presupuesto anual actualizado, y crecen 16.9% respecto al año anterior. Se debe señalar que del monto de los ingresos tributarios recaudados, el 95.6% está concentrado en el Impuesto Sobre la Renta (IR), los Impuestos Sobre el Comercio Exterior, el Impuesto al Valor Agregado interno (IVA), Impuesto conglobado a los Derivados del Petróleo y el impuesto selectivo de consumo a la importación.

El resto de los ingresos totales percibidos provienen de los ingresos no tributarios con el monto de C\$3,426.3 millones, o sea el 8.4% del total percibido, rentas de la propiedad con C\$110.0 millones, transferencias corrientes C\$61.7 millones e ingresos de capital con C\$7.3 millones.

En el caso de las devoluciones de impuestos, otorgados durante el año 2012 de conformidad con las leyes en vigencia, se registra el monto de C\$1,648.4 millones, es decir mayor en 41.8% a lo otorgado en 2011 que fue de C\$1,162.5 millones.

Este incremento que en gran parte se origina en el IVA interno, se explica principalmente por los incrementos de los precios de los combustibles y su efecto en el ajuste de la tarifa de energía eléctrica, y por ende en el incremento del subsidio de la tarifa social sujeta a este mecanismo de devolución.

A continuación se describe el comportamiento de la ejecución de las principales líneas de ingresos:

Impuesto sobre los Ingresos. Corresponde principalmente al Impuesto sobre la Renta (IR), alcanzando un alto grado de ejecución y con ritmo dinámico en su tasa de crecimiento. Lo recaudado es de C\$13,346.5 millones, que equivale a un importante grado de ejecución de 99.2% del presupuesto anual actualizado que es de C\$13,455.6 millones, y en comparación con lo percibido en 2011, presenta un incremento de 17.7%, lo cual está por encima del promedio de aumento de los ingresos tributarios y del total de los ingresos. Su participación dentro de los ingresos tributarios aumenta a 36.0% en 2012, pues lo alcanzado en 2011 fue 35.7%.

Impuesto al Valor Agregado (IVA). La recaudación percibida es de C\$5,219.4 millones, sobre cumpliendo la meta del presupuesto anual actualizado en 2.0%, y registrando tasa de crecimiento de 13.3% respecto a la recaudación 2011. Es importante señalar que lo anterior se logró pese al fuerte incremento que presentan las devoluciones de impuestos, lo cual es por el orden de C\$380.1 millones, o sea de 35.0% respecto al año anterior.

Este impuesto alcanza una participación dentro de los ingresos tributarios de 14.1%, lo cual es similar al logrado en 2011.

Impuesto Selectivo al Consumo. Bajo este concepto se agrupan las recaudaciones de impuestos aplicados a los roncs y aguardientes, cervezas y gaseosas, las que en su conjunto alcanzan la suma percibida de C\$1,479.7 millones. El monto recaudado equivale al 93.1% del presupuesto anual actualizado que es de C\$1,589.9 millones y muestra un incremento de 12.7%, respecto al año anterior. La relativa baja ejecución se origina en particular en la recaudación de los impuestos a los roncs y aguardientes, lo cual alcanzó un nivel de ejecución del 75.2% de su meta anual actualizada, y con caída de 11.0% respecto a 2011, lo que se explica en parte por un desplazamiento en la tendencia de consumo de los roncs hacia la cerveza. Por su parte, el impuesto selectivo al consumo de las bebidas gaseosas sobre cumplió la meta en 1.8% respectivamente, con tasa de crecimiento del 20.3%, y el impuesto selectivo al consumo de la cerveza con un grado de ejecución del 95.2% aumentó un 17.2%, respectivamente.

La participación dentro de los ingresos tributarios es de 4.0%, lo que es similar con lo alcanzado en 2011.

Derivados del Petróleo. El impuesto conglobado a los derivados del petróleo registra una recaudación de C\$3,045.3 millones, que equivale a un grado de ejecución de 100.8% del presupuesto anual actualizado que es de C\$3,020.7 millones, lo cual está acorde con la evolución de los precios internos de la gasolina y diesel y por otra parte al efecto de la dinámica de la actividad económica. El monto recaudado presenta una tasa de crecimiento de 12.8% en relación a 2011; mostrando una recuperación paulatina respecto a los resultados de los dos últimos años. En consecuencia, su participación dentro de los ingresos tributarios se mantiene alrededor de 8.2%.

Impuesto Selectivo al consumo a la Importación: Presenta una evolución favorable y con ritmo de crecimiento dinámico y sostenido a lo largo del año. El monto recaudado es de C\$2,233.3 millones, lo que significa un grado de ejecución de 98.4% del presupuesto anual actualizado y con tasa de crecimiento de 17.5% en relación al año anterior.

Impuestos sobre el Comercio Exterior. La recaudación del conjunto de estos impuestos al comercio exterior registra una evolución favorable y con ritmo de crecimiento muy dinámico. Lo recaudado es de C\$11,650.9 millones, lo que equivale a un grado de ejecución de 99.3% del presupuesto anual actualizado y con tasa de crecimiento de 19.9% respecto al año anterior. En sus componentes, la recaudación del IVA importado que absorbe el 85.2% de este monto presenta una tasa de crecimiento de 20.1% y el DAI que participa con el 14.2% también crece a un ritmo de 18.7%, respectivamente. Estos resultados favorables obedecen, entre otros factores, al incremento de la base imponible de las importaciones de mercancías (24.0%) en relación al año anterior, el aumento de las recaudaciones de los principales productos importados que más contribuyen en el pago de los impuestos y el aumento del número de declaraciones de importaciones definitivas.

Los impuestos al comercio exterior representan el 31.4% de los ingresos tributarios y su participación aumentó en relación a 2011 que fue de 30.6%.

Ingresos No Tributarios. Bajo este concepto se incorporan tasas, derechos, multas y otros ingresos no tributarios, de los cuales se recaudaron en 2012 la suma de C\$3,426.3 millones, que representa el 100.1% del presupuesto anual actualizado. El monto representa el 8.4% del total de los ingresos percibidos del 2012 y con respecto a la recaudación de 2011, presenta un crecimiento del 10.7%.

Los componentes principales de estos ingresos son: Tributo especial para el Fondo de Mantenimiento Vial por C\$832.9 millones, Rentas con Destino Específico (recursos propios de las instituciones) por C\$839.8 millones, Primas ganadas en colocaciones de deuda interna por C\$231.1 millones, derechos de explotación y exploración del sector minero con C\$353.2 millones, y otros ingresos no tributarios por C\$693.5 millones, principalmente de la DGI, entre otros.

En la recaudación de las Rentas con Destino Específico por C\$839.8 millones sobresalen las siguientes instituciones: Ministerio de Gobernación con C\$179.7

millones, Dirección General de Servicios Aduaneros C\$144.9 millones, Ministerio Agropecuario y Forestal C\$131.1 millones, Dirección General de Ingresos C\$82.5 millones, cuyos principales beneficiarios son las alcaldías municipales con el impuesto ISC-IMI, y la Policía Nacional con el Fondo de Seguridad y Educación Vial, Ministerio de Salud C\$80.1 millones, Ministerio de Fomento, Industria y Comercio C\$39.5 millones, Ministerio de Transporte e Infraestructura C\$36.0 millones, Ministerio de la Familia, Adolescencia y Niñez C\$31.9 millones, Consejo Nacional de Deporte la Educación Física y la Recreación Física C\$31.9 millones, Ministerio de Hacienda y Crédito Público C\$24.1 millones e Instituto Nicaragüense de Estudios Territoriales C\$24.1 millones, entre otros.

Rentas de la Propiedad. Con un nivel de recaudación de C\$110.0 millones, presenta un cumplimiento de lo estimado en el año mayor en 2.8 veces, y está compuesto por intereses por préstamos internos de C\$87.3 millones e intereses por depósitos internos con C\$22.7 millones.

Transferencias Corrientes. Por este concepto se recaudó el monto de C\$61.7 millones, lo que representa el 90.6% del presupuesto anual actualizado de C\$68.1 millones, y proviene de las Corporaciones Nacionales del Sector Público C\$30.0 millones, Petróleos de Nicaragua C\$23.7 millones e Instituto Nicaragüense de Seguros y Reaseguros C\$8.0 millones. La sub ejecución se origina en Petróleos de Nicaragua.

Ingresos de Capital. El monto recaudado es de C\$7.3 millones y corresponde a recuperación de venta de inmuebles.

IV. EJECUCIÓN DEL PRESUPUESTO DE EGRESOS

Gasto Total

El gasto total devengado 2012 registra una ejecución satisfactoria, aunque con una relativa baja ejecución en gastos financiados con recursos externos. El nivel de ejecución con respecto al presupuesto actualizado es de 95.3%, porcentaje que también se observa en la ejecución del gasto social y el gasto para el combate a la pobreza, pues alcanza el nivel de 96.1% y 94.9%, respectivamente. En este contexto, el gasto total ejecutado es de C\$42,490.7 millones y supera en 15.8% respecto a 2011, con la característica importante que el ritmo de crecimiento del gasto de capital es mayor, o sea de 22.7%, respectivamente.

El incremento absoluto en relación al año anterior que es de C\$5,791.9 millones, está en correspondencia con los objetivos generales del Gobierno de Reconciliación y Unidad Nacional (GRUN) y por ende con las prioridades sociales y de infraestructura, que conllevaron a mayores asignaciones hacia las siguientes instituciones: Ministerio de Salud (C\$1,148.2 millones), Transferencia a las Municipalidades (C\$825.6 millones), Ministerio de Defensa (C\$497.5 millones), en particular para el proyecto Reemplazo del Hospital Militar Alejandro Dávila Bolaños, Ministerio de Educación (C\$588.3 millones), Consejo Supremo Electoral (C\$385.9 millones), en especial por los gastos de elecciones Municipales y el reembolso de

los gastos a los partidos políticos por las elecciones municipales y nacionales, Universidades y Centros de Educación Técnica Superior (C\$407.7 millones), Corte Suprema de Justicia (C\$297.2 millones), Servicios de intereses y comisiones de la deuda pública (C\$202.8 millones), Ministerio de la Familia, Adolescencia y Niñez (C\$244.1 millones) y Ministerio de Gobernación (C\$240.7 millones), entre otros. De conformidad a los esfuerzos dirigidos a mejorar las condiciones de vida la población de más bajos ingresos, se puede mencionar que de este incremento casi dos tercios (62.8%) se destinan a favor de los servicios sociales, en particular salud, educación, vivienda y servicios comunitarios y asistencia social. Otro aspecto relevante de este incremento es lo destinado al área económica y productiva, pues absorbe el 8.8%.

A continuación se presenta un resumen de la ejecución del gasto total por fuente de financiamiento:

Gasto Total por Fuente de Financiamiento
Ejecución 2012
(Millones de Córdoba)

Concepto	Presupuesto Anual Actualizado	Ejecución Devengado	Saldo	Grado de Ejecución (%)
Gasto Total	44,590.3	42,490.7	2,099.6	95.3
Rentas del Tesoro	31,948.8	31,484.5	464.3	98.5
Rentas con Destino Específico	2,066.7	1,929.9	136.8	93.4
Rentas del Tesoro / Alivio HIPC	3,228.5	3,154.5	74.0	97.7
Donación Externa	3,776.5	3,046.7	729.8	80.7
Préstamo Externo	3,569.8	2,875.1	694.7	80.5

En cuanto a la fuente de financiamiento del gasto total ejecutado, se observa que la fuente de recursos internos (Rentas del Tesoro, Rentas del Tesoro/Alivio HIPC y Rentas con Destino Específico) que asciende a C\$36,568.9 millones, son los que en su mayoría financian el gasto. Esta fuente que financia el 86.1% del gasto total ejecutado, es la que también muestra el mayor dinamismo en la ejecución y por ende en los resultados satisfactorios, y a su vez registra un crecimiento de 17.1% respecto al año anterior.

Por su parte, el gasto total ejecutado con fuente de recursos externos (donaciones y préstamos) es de C\$5,921.8 millones, lo que representa un grado de ejecución de 80.6% del presupuesto anual, lo cual se considera relativamente bajo, pero que está resultando mayor en 8.0%, respecto a lo registrado en 2011. Esta sub ejecución se concentra en similares proporciones y montos tanto en la fuente de donaciones como de préstamos, pero más en el gasto corriente.

Del total de la ejecución del gasto, el 76.1% se destina a gastos corrientes, en su mayoría representado por el gasto de consumo, y el 23.9% a gastos de capital, quien presenta un alto grado de ejecución y tasa de crecimiento muy dinámico. En

comparación con el 2011, la participación del gasto de capital se aumenta en 1.4 puntos porcentuales y en el gasto corriente se reduce en la misma proporción, lo cual en parte ha mejorado la calidad del gasto.

La distribución económica del gasto se muestra a continuación:

**Gastos
Ejecución 2012
(Millones de Córdoba)**

Concepto	Presupuesto Anual Actualizado	Ejecución Devengado	Saldo	Grado de Ejecución (%)
Gastos Corrientes	33,818.5	32,337.2	1,481.3	95.6
Gastos de Capital	10,771.8	10,153.5	618.3	94.3
Gasto Total	44,590.3	42,490.7	2,099.6	95.3

Gasto Corriente

En la clasificación económica del gasto, en lo que corresponde al gasto corriente la ejecución de C\$32,337.2 millones muestra su dinamismo normal y acorde a lo presupuestado, pues registra un grado de ejecución de 95.6% del presupuesto anual actualizado, y con tasa de crecimiento de 13.8% con respecto a lo observado en 2011. Este resultado es producto de un incremento en la fuente de recursos internos de 15.3% y caída en gastos con fuentes externas de 7.5%, en particular de la fuente donaciones.

Con la fuente de recursos internos, el gasto corriente presenta un nivel de ejecución de 97.9% del presupuesto anual actualizado y con recursos externos el grado de ejecución promedio es de 68.0%. La sub ejecución de la fuente de recursos internos está relacionado en gran parte con el servicio de la deuda de interés y comisiones, en la Corte Suprema de Justicia con las Rentas con Destino Específico, el subsidio de energía en Asentamientos en Barrios Económicamente Vulnerables, Ministerio de Educación y el Fondo para la Adquisición de Vivienda de Interés Social, entre otros. Por su parte las instituciones que registran los mayores montos de sub ejecución con recursos externos son el Ministerio de Educación, Ministerio de la Familia, Adolescencia y Niñez, Ministerio de Salud, Ministerio de Fomento, Industria y Comercio, Ministerio de Economía Familiar, Comunitaria, Cooperativa y Asociativa, Ministerio Agropecuario y Forestal y Ministerio de Hacienda y Crédito Público, entre otros.

A continuación se presenta un resumen de la ejecución del gasto corriente por fuente de financiamiento:

Gasto Corriente por Fuente de Financiamiento
Ejecución 2012
(Millones de Córdoba)

Concepto	Presupuesto Anual Actualizado	Ejecución Devengado	Saldo	Grado de Ejecución (%)
Gasto Corriente	33,818.5	32,337.2	1,481.3	95.6
Rentas del Tesoro	27,452.6	26,992.7	459.9	98.3
Rentas con Destino Específico	2,020.4	1,885.4	135.0	93.3
Rentas del Tesoro / Alivio HIPC	1,720.4	1,674.7	45.7	97.3
Donación Externa	1,601.7	1,071.8	529.9	66.9
Préstamo Externo	1,023.4	712.6	310.8	69.6

En sus componentes, la ejecución del gasto corriente es el siguiente:

- a) El gasto de consumo compuesto de remuneraciones y la adquisición de bienes y servicios necesarios para la prestación de los servicios públicos registra una ejecución de C\$20,770.2 millones, que equivale a un grado de ejecución de 95.6% en relación al presupuesto anual actualizado. Su monto resulta mayor en 13.6% al gasto ejecutado en 2011, como consecuencia del reajuste salarial del 9.0% al personal de los Ministerios de Salud y Educación y del 7.0% para el resto de los ministerios, la contratación de nuevo personal en los Ministerios de Salud y Educación y Policía Nacional, la compra de bienes y servicios, y el reajustes de salarios del personal de los Poderes del Estado. En el caso de las remuneraciones o servicios personales, el monto ejecutado es de C\$13,468.2 millones, con un grado de ejecución de 99.3%, una participación dentro del gasto corriente de 41.6% y tasa de crecimiento de 14.0% respecto a 2011. Por su parte, las compras de bienes y servicios con un monto ejecutado de C\$7,301.9 millones, alcanza un grado de ejecución de 89.5% del presupuesto anual actualizado y registra un incremento de 12.7% respecto a lo ejecutado en 2011, lo cual está relacionado con las compras de medicamentos, insumos médicos, alimentos para personas, el paquete escolar solidario, mantenimiento de escuelas, energía eléctrica y combustibles, entre otros.
- b) El rubro de transferencias corrientes presenta un monto de ejecución de C\$9,240.3 millones, que equivale a 97.0% respecto al presupuesto anual actualizado y es mayor en 15.4% a lo ejecutado en el año anterior. Este incremento es producto del ajuste de salarios del 7.0% al personal de las entidades descentralizadas, el reembolso de gastos de los partidos políticos correspondientes a las elecciones nacionales y municipales, y mayores desembolsos a las Universidades y a las Alcaldías Municipales, al Fondo de Mantenimiento Vial, el Subsidio al Transporte Urbano Colectivo de Managua y Ciudad Sandino, las transferencias a la Dirección General de Ingresos y Dirección General de Servicios Aduaneros, el subsidio de energía, agua y telefonía a jubilados, las transferencias a las Alcaldías por recaudación del

impuesto selectivo de consumo de energía eléctrica (ISC-IMI), y por la explotación y exploración minera, entre otros.

- c) En cuanto a los intereses de la deuda pública (Rentas de la Propiedad), la ejecución es de C\$2,326.8 millones, que equivale a 90.3% de lo contemplado en el presupuesto anual que es de C\$2,576.8 millones, y está en correspondencia con los vencimientos del período. En los intereses de la deuda interna, la ejecución es de C\$1,685.9 millones, o sea el 92.2% de su presupuesto anual, de los cuales C\$603.9 millones (35.8%) corresponden a vencimientos de Certificados de Pagos (BPI's), C\$792.7 millones (47.0%) a pagos de Bonos de la República y C\$215.0 millones (12.7%) a Bonos Bancarios del Banco Central de Nicaragua, entre otros. Con relación al servicio de la deuda externa, se cancelaron intereses por C\$640.9 millones, que equivale a 85.7% respecto a su presupuesto anual, de los que C\$594.3 millones (92.7%) se concentran en el BID, BCIE e ICO-España.

A nivel institucional, la ejecución del gasto corriente muestra una alta concentración pues el 41.7% (C\$12,444.6 millones) del gasto corriente primario son ejecutado por los ministerios de Salud y Educación, y crecen en promedio 14.1% en relación al año anterior, lo cual es mayor que la inflación observada, y es consistente con la política social de la gratuidad de estos servicios, así como de su mayor cobertura y calidad.

Le siguen en importancia del gasto total corriente, un grupo de ocho instituciones o entidades, en donde su asignación presupuestaria es un mandato constitucional o de leyes especiales. En este contexto, se registra un monto de ejecución de C\$7,044.5 millones, que significa el 23.6% del gasto corriente primario, y corresponde a las siguientes instituciones: Universidades y Centros de Educación Técnico Superior, incluyendo el subsidio de energía eléctrica y agua potable, Corte Suprema de Justicia, Fondo de Mantenimiento Vial, Transferencia Municipal, Consejo Supremo Electoral con los gastos de las elecciones municipales y el reembolso de gastos a los partidos políticos por las elecciones nacionales del 2011 y municipales del 2012, Consejo Nacional del Deporte, la Educación Física y la Recreación Física, Transferencias a las Alcaldías por recaudación del Impuesto Selectivo de Consumo (ISC-IMI) y Transferencias a las Alcaldías por recaudación de explotación y exploración minera.

Por último se encuentran un grupo de seis instituciones que alcanzan un monto mayor de ejecución a C\$400.0 millones, los cuales absorben el 18.0% (C\$5,376.6 millones), las cuales son: Asamblea Nacional, Ministerio de Gobernación, Ministerio de Relaciones Exteriores, Ministerio de Defensa, Ministerio Agropecuario y Forestal y Ministerio de la Familia, Niñez y Adolescencia.

Gasto de Capital

El presupuesto anual actualizado de gasto de capital es de C\$10,771.8 millones y está financiado en un 56.2% de fuentes internas y el restante 43.8% de fuentes externas de donaciones y desembolso de préstamos. Este monto como la ejecución 2012 de C\$10,153.5 millones se financia así:

Gasto de Capital por Fuente de Financiamiento Ejecución 2012 (Millones de Córdoba)

Concepto	Presupuesto Anual Actualizado	Ejecución Devengado	Saldo	Grado de Ejecución (%)
Gasto de Capital	10,771.8	10,153.5	618.3	94.3
Rentas del Tesoro	4,496.2	4,491.7	4.5	99.9
Rentas con Destino Específico	46.3	44.5	1.8	96.1
Rentas del Tesoro / Alivio HIPC	1,508.1	1,479.8	28.3	98.1
Donación Externa	2,174.8	1,975.0	199.8	90.8
Préstamo Externo	2,546.4	2,162.5	383.9	84.9

Como puede apreciarse en el cuadro anterior, la ejecución del gasto de capital 2012 de C\$10,153.5 millones presenta un gran dinamismo, pues alcanza un grado de ejecución del 94.3% del presupuesto anual actualizado, lo cual es un poco mayor a lo observado en 2011 que fue de 93.7%. Este monto presenta una tasa de crecimiento de 22.7%, en relación al año anterior, originado tanto por las fuentes internas como de la fuente externa de donaciones. El incremento absoluto del gasto de capital con respecto a 2011 de C\$1,881.4 millones, está asociado con mayores desembolsos de la transferencia municipal, el proyecto Reemplazo del Hospital Militar Alejandro Dávila Bolaños, Proyectos de Infraestructura Vial, proyectos de infraestructura de Salud, de electrificación rural y de vivienda de carácter social.

El mayor grado de ejecución del gasto de capital respecto al presupuesto anual actualizado se concentra en los recursos internos con el 99.4%, pues lo financiado con donaciones y préstamos alcanzan un promedio de 87.6%, respectivamente, siendo los gastos con fuente de préstamo la más baja en el nivel de ejecución.

A continuación se presenta un resumen del gasto de capital a nivel de las principales instituciones ejecutoras:

**Gasto de Capital por Institución
Ejecución 2012
(Millones de Córdoba)**

Institución	Presupuesto Anual Actualizado (1)	Ejecución Devengado (2)	Saldo (3=1-2)	Grado de Ejecución (%) (4=2/1)
Transferencia Municipal	2,980.6	2,980.6	-	100.0
Ministerio de Transporte e Infraestructura	2,944.7	2,834.9	109.8	96.3
Ministerio de Salud	441.1	374.1	67.0	84.8
Ministerio de Defensa	422.9	422.9	-	100.0
Ministerio de Energía y Minas	348.3	333.4	14.9	95.7
Ministerio Agropecuario y Forestal	343.2	303.6	39.6	88.5
Ministerio de Educación	324.2	218.4	105.8	67.4
Universidades y Centros de Educación Técnica Superior	258.5	258.5	-	100.0
Empresa Nacional de Transmisión Eléctrica	230.7	204.9	25.8	88.8
Fondo de Inversión Social de Emergencia	224.0	201.3	22.7	89.9
Instituto de la Vivienda Urbana y Rural	194.4	191.3	3.1	98.4
Empresa Nicaragüense de Acueductos y Alcantarillados	188.5	188.5	-	100.0
Ministerio de Gobernación	166.3	165.6	0.7	99.6
Ministerio de Economía Familiar, Comunitaria, Cooperativa y Asociativa	166.1	85.3	80.8	51.3
Corte Suprema de Justicia	161.2	159.3	1.9	98.8
Alcaldía de Managua	138.6	138.6	-	100.0
Gobierno Regional Autónomo Atlántico Norte	127.2	84.9	42.3	66.7
Ministerio de Fomento, Industria y Comercio	123.1	93.0	30.1	75.5
Instituto Nacional Tecnológico - INATEC	116.0	110.0	6.0	94.8
Instituto de Desarrollo Rural	114.9	90.2	24.7	78.5
Empresa Administradora de Aeropuertos	82.4	82.4	-	100.0
Ministerio del Ambiente y de los Recursos Naturales	76.2	73.3	2.9	96.2
Banco de Fomento a la Producción	67.8	55.8	12.0	82.3
Instituto Nicaragüense de Turismo	66.1	64.8	1.3	98.0
Ministerio de la Familia, Adolescencia y Niñez	63.2	50.3	12.9	79.6
Ministerio de Hacienda y Crédito Público	62.5	55.2	7.3	88.3
Consejo Nacional del Deporte, la Educación Física y la Recreación Física	59.5	59.4	0.1	99.8
Empresa Nicaragüense de Electricidad	57.2	57.2	-	100.0
Empresa Portuaria Nacional	40.0	40.0	-	100.0
Gobierno Regional Autónomo Atlántico Sur	35.0	35.0	-	100.0
Resto	147.4	140.8	6.6	95.5
Total	10,771.8	10,153.5	618.3	94.3

Como se puede observar en el cuadro anterior, un poco más de la mitad (57.3%) del monto total ejecutado en 2012 corresponden a Transferencia de Capital a las Municipalidades y los proyectos de inversión del Ministerio de Transporte e Infraestructura. Por su parte, el restante (22.8%) de la ejecución se concentra en ocho instituciones, que son: Ministerio de Defensa, con el Reemplazo del Hospital Militar Alejandro Dávila Bolaños, Ministerio de Salud, Ministerio de Energía y Minas, Ministerio Agropecuario y Forestal, Universidades y Centros de Educación Técnica Superior, Ministerio de Educación, Empresa Nacional de Transmisión Eléctrica y el Fondo de Inversión Social de Emergencia.

Cabe señalar que del presupuesto anual actualizado 2012 de gasto de capital, el 85.2% se destina al Programa de Inversiones Públicas (PIP), que alcanza un monto de C\$9,178.0 millones, y el resto de 14.8%, equivalente a C\$1,593.8 millones, a Otros Gastos de capital. El PIP está conformado por aquellos proyectos relacionados con la construcción, ampliación y/o Rehabilitación de infraestructura, incluyendo estudios y diseños, la adquisición de maquinaria y equipo que es complementaria para el funcionamiento de dichos proyectos.

En el siguiente cuadro se presenta un resumen de la composición del gasto de capital:

**Gastos de Capital
Ejecución 2012
(Millones de Córdoba)**

Concepto	Presupuesto Anual Actualizado (1)	Ejecución Devengado (2)	Saldo (3=1-2)	Grado de Ejecución % 4= (2/1)
PIP	9,178.0	8,870.4	307.6	96.6
Recursos Internos 1/	5,375.4	5,351.4	24.0	99.6
Préstamos Externos	1,966.1	1,741.2	224.9	88.6
Donaciones Externas	1,836.5	1,777.8	58.7	96.8
OTRO GASTO DE CAPITAL	1,593.8	1,283.1	310.7	80.5
Recursos Internos 1/	675.2	664.6	10.6	98.4
Préstamos Externos	580.3	421.3	159.0	72.6
Donaciones Externas	338.3	197.2	141.1	58.3
TOTAL	10,771.8	10,153.5	618.3	94.3
Recursos Internos 1/	6,050.6	6,016.0	34.6	99.4
Préstamos Externos	2,546.4	2,162.5	383.9	84.9
Donaciones Externas	2,174.8	1,975.0	199.8	90.8

1/: Incluye Rentas del Tesoro, Rentas Dest. Esp. y Rentas del Tesoro Alivio / HIPC

En lo relacionado a otro gasto de capital, éstos están compuestos de maquinaria y equipos de oficina y computación, Bono Productivo Alimentario, transferencia de capital a las Universidades, capitalización al Banco PRODUZCAMOS, fondos de asistencia técnica a pequeños productores agropecuarios y MIPYME, y programas del Instituto de Desarrollo Rural, entre otros. El presupuesto anual actualizado es de C\$1,593.8 millones y está financiado en un 42.4% de recursos internos, 21.2% de donaciones externas y 36.4% de desembolso de préstamos externos. Su monto ejecutado es de C\$1,283.1 millones, que equivale al 80.5% del total de su presupuesto anual actualizado y está creciendo en 27.2% respecto a 2011, en particular por los recursos internos.

El Programa de Inversión Pública (PIP) como parte del gasto de capital registra un alto grado de ejecución, pues el monto ejecutado es de C\$8,870.4 millones, o sea 96.6% de su presupuesto anual actualizado que es de C\$9,178.0 millones, con tasa de crecimiento muy dinámica de 22.1% en relación al año anterior. Esta evolución satisfactoria se origina en los recursos internos destinados al Ministerio de Transporte e Infraestructura y a las transferencias a las municipalidades, así como de la fuente de donaciones externas.

A continuación se presenta un cuadro resumen del nivel de ejecución del Programa de Inversión Pública (PIP) de las principales instituciones:

Programa de Inversión Pública (PIP)
Ejecución 2012
(Millones de Córdobas)

Institución	Presupuesto Anual Actualizado (1)	Ejecución Devengado (2)	Saldo (3=1-2)	Grado de Ejecución (%) (4=2/1)
Transferencia Municipal	2,980.6	2,980.6	0.0	100.0
Ministerio de Transporte e Infraestructura	2,926.8	2,822.6	104.2	96.4
Ministerio de Defensa	399.9	399.9	0.0	100.0
Ministerio de Salud	360.2	314.3	45.9	87.3
Ministerio de Energía y Minas	334.4	330.0	4.4	98.7
Empresa Nacional de Transmisión Eléctrica	230.7	204.9	25.8	88.8
Fondo de Inversión Social de Emergencia - FISE	219.5	197.6	21.9	90.0
Ministerio de Educación	205.3	193.3	12.0	94.2
Instituto de la Vivienda Urbana y Rural- INVUR	194.4	191.3	3.1	98.4
Empresa Nicaragüense de Acueductos y Alcantarillados	188.5	188.5	0.0	100.0
Corte Suprema de Justicia	141.2	139.3	1.9	98.7
Ministerio de Gobernación	140.8	140.8	0.0	100.0
Alcaldía de Managua	138.6	138.6	0.0	100.0
Instituto Nacional Tecnológico - INATEC	112.1	106.1	6.0	94.6
Gobierno Regional Autónomo Atlántico Norte	96.6	54.2	42.4	56.1
Empresa Administradora de Aeropuertos	82.4	82.4	0.0	100.0
Instituto Nicaragüense de Turismo	66.1	64.8	1.3	98.0
Consejo Nac.del Dep.la Educ. y la Recreación Física	58.4	58.3	0.1	99.8
Empresa Nicaragüense de Electricidad	56.1	56.1	0.0	100.0
Ministerio del Ambiente y de los Recursos Naturales	40.6	38.4	2.2	94.6
Instituto de Desarrollo Rural	38.1	33.5	4.6	87.9
Gobierno Regional Autónomo Atlántico Sur	35.0	35.0	0.0	100.0
Ministerio de la Familia, Adolescencia y Niñez	23.4	23.2	0.2	99.1
Resto	108.3	76.7	31.6	70.8
Total	9,178.0	8,870.4	307.6	96.6

Principales obras finalizadas en el 2012 del Programa de Inversión Pública (PIP):

1. Sector Infraestructura

MINISTERIO DE TRANSPORTE E INFRAESTRUCTURA

- Rehabilitación de 768.2 km. de caminos intermunicipales.
- Revestimiento de 176.9 km. de carreteras.

- Drenaje de 11,768.5 metros lineales de carreteras.
- Reparación de 42.1 km. de caminos de la red vial nacional.
- Mejoras en 158 km. de la carretera Río Blanco-Puerto Cabezas.
- Rehabilitación y mejoramiento de 25.7 km de la carretera El Viejo - Tonalá – Puerto Morazán.
- Adoquinado de 87.3 km. del camino Teustepe - San Diego, San José de los Remates; Las Lajitas – Cuapa; Nueva Guinea - La Esperanza (Etapa I); Rancho Rojo - La Calamidad, Cuyalí – Las Cruces, Las Delicias – El Container (Barrio El Carrizal), El Quino – Santa Cruz – Mérida (Secciones El Quino – Santa Cruz y Santa Cruz - Balgüe), Palacagüina – Telpaneca – San Juan de Río Coco (Sección Telpaneca - Quibuto), La Subasta – Camoapa (sección tramo II y San Benito – Zona Urbana Camoapa).
- Mejoramiento de la carretera panamericana norte: Tramo límite departamental. Managua/Matagalpa.
- Pavimentación de 29.9 kms. del tramo El Tule- San Carlos de la carretera Acoyapa San Carlos.

MINISTERIO DE ENERGÍA Y MINAS

- Construcción de 170.5 km. de extensiones de redes para distribución de energía eléctrica en 78 comunidades de diferentes localidades del país.
- Energización de 8,427 viviendas rurales beneficiando a 148 comunidades.

INSTITUTO NICARAGÜENSE DE ESTUDIOS TERRITORIALES

- Construcción de plazoleta para estación meteorológica en San Pedro del Norte, Bluefields.
- Construcción de 3 plazoletas meteorológicas, Waslala, Mulukukú y Paiwas.
- Adquisición de 1 software Hypack, para elaboración de cartas náuticas.
- Adquisiciones de 4 equipos hidrográficos para levantamientos batimétricos, Managua.
- Adquisición de 5 baterías, 3 estabilizadores, 5 reguladores de voltajes, Managua.
- Adquisición de equipo convencional y telemétrico para estaciones meteorológicas en Camoapa, Granada, San Dionisio, San Francisco Libre, León, Matagalpa, El Rosario y Juigalpa.
- Adquisición de estación meteorológica telemétrica para el municipio de Waspán.
- Adquisición de equipos y accesorios para estaciones sísmicas en la zona norte de Nicaragua.
- Construcción de casetas para estaciones sísmicas en la RAAN y en la zona norte de Nicaragua (El Cuá, Ocotal y Siuna).
- Adquisición de equipos hidrográficos para la red de monitoreo hidrométrica nacional.
- Adquisición de estación mareográfica para el municipio de San Juan del Sur.
- Elaboración de 2 cartas náuticas portuarias en Puerto Cabezas y Bluefields.
- Adquisición de estación mareográfica para el municipio de Puerto Cabezas.

- Adquisición de 2 estaciones climatológicas telemétricas para los municipios de El Tortuguero y Bluefields.
- Rehabilitación del centro de recepción de datos meteorológicos en la Dirección de Meteorología del INETER.
- Adquisición de ecosonda monohaz para medición de la profundidad del agua.

2. Sector Social

MINISTERIO DE SALUD

- Reemplazo del centro de salud familiar "Leonel Rugama", Estelí 1ra etapa, se intervino en edificio de emergencia, laboratorio clínico, área de imagenología, central de equipos, auditorio y obras exteriores.
- Construcción de puesto de salud Nejapa, Managua.
- Construcción de casa materna en el municipio de Cárdenas.
- Sustitución de techo del centro de salud José Rubí en el municipio de El Viejo.
- Construcción de 10 incineradores en los municipios de Acoyapa; Comalapa; El Rama; Cuapa; El Ayote; Santo Domingo, Villa San Francisco, en El Coral, Juigalpa y Muelle de los Bueyes.
- Rehabilitación de techo y construcción de incinerador del hospital primario Pastor Jiménez del municipio de Jalapa.
- Rehabilitación de tres quirófanos y construcción del área de cardiocirugía del hospital Manuel de Jesús Rivera, La Mascota.
- Construcción del muro perimetral del hospital Humberto Alvarado del municipio de Masaya.
- Sustitución de cubierta de techos del hospital San Juan de Dios, Estelí.
- Rehabilitación de muro perimetral del hospital Santiago de Jinotepe.
- Construcción de banco de leche humana en hospital Bertha Calderón del municipio de Managua.
- Rehabilitación del área de emergencias, laboratorio clínico y construcción del área de consulta externa en el hospital Luis Felipe Moncada de San Carlos.
- Rehabilitación del laboratorio de alimentos en el centro nacional de diagnóstico y referencia.
- Finalizaron los estudios de suelos del hospital San Francisco Libre.
- 40.7% de avance en la construcción de la casa materna en Waslala.
- 82.6% avance en la construcción de la casa materna en San Sebastián de Yalí.
- 64.2% de avance en el reemplazo de casa materna de Puerto Cabezas.
- 34.3% de avance en la construcción del centro de salud del municipio de La Libertad.
- 41.2% de avance en la construcción del centro de salud del municipio de Santa Teresa.
- 53.3% de avance en el reemplazo del centro de salud de San Carlos, Río San Juan.
- 77.9% de avance en la rehabilitación del sistema hidrosanitario en el centro de salud en Malpaisillo.
- 21.4% de avance en la ejecución de la construcción del hospital primario de Chichigalpa.

INSTITUTO DE LA VIVIENDA URBANA Y RURAL

- Construcción de 250 viviendas: 200 en la Urbanización Villa Rafaela Padilla, Masaya, 50 en la Urbanización El Esfuerzo II Etapa, La Concepción, Masaya.
- Finalizó la construcción de 1,470 viviendas bajo la modalidad de subsidio sin crédito y subsidio con crédito.

MINISTERIO DE LA FAMILIA, ADOLESCENCIA Y NIÑEZ

- Construcción de centros infantiles comunitarios en Villa Betania, Masaya.
- 18 CICOs en proceso de construcción en Estelí, Jinotega, Granada, Masaya, Matagalpa, León, Chinandega, El Viejo, Managua.

MINISTERIO DE EDUCACIÓN

- Instituto Nacional Eliseo Picado; Matagalpa: 24 aulas reparadas y reemplazo de 10; reparación de laboratorios, talleres, dirección, sub dirección, servicios sanitarios y bodegas.
- Instituto Público Rigoberto López Pérez; Managua: 39 aulas reparadas; reparación de laboratorios, talleres, dirección, sub-dirección, servicios sanitarios, bodegas y construcción de obras exteriores.
- Centro Escolar Carmela Noguera; Granada: 4 aulas reparadas y 15 reemplazadas.
- Centro Escolar José Santos Zelaya; San Lucas: 4 aulas reparadas y 2 reemplazadas.
- Centro Escolar Walana El Achioté; Río Blanco: 3 aulas reparadas y 3 ampliadas.
- Centro Escolar José Reyes Canales; La Libertad: 14 aulas reemplazadas.
- Centro Escolar Divino Niño; La Libertad: 2 aulas construidas.
- Centro Escolar Nueva Esperanza; La Libertad: 1 aula reparada y 1 ampliada.
- Instituto Manuel Hernández; Jinotepe: 18 aulas reparadas
- Instituto Rosendo López; Rivas: 22 aulas reparadas.
- Instituto Ladislao Chwalbinsky; Altagracia: 8 aulas reemplazadas.
- Instituto Público de Boaco: 11 aulas reparadas.
- Centro Escolar Rigoberto Cruz Arguello; La Libertad: 14 aulas reparadas.
- 90% de avance en la rehabilitación del Instituto Nacional Josefa Toledo, Juigalpa.
- 20% de avance en el reemplazo del Colegio Concepción de María del Municipio, San Francisco Libre.
- 20% de avance en la construcción del Centro Escolar Solidaridad, Tipitapa.
- 10% de avance en el reemplazo del Centro Escolar Clementina Cabezas, Managua.
- 85% de avance en la rehabilitación del Centro Escolar Flor de Sacuanjoche, Managua.
- 10% de avance en la construcción del Centro Escolar Villa Dignidad, Managua.
- 10% de avance en la rehabilitación del Centro Escolar Hispanidad, Managua.
- 10% de avance en el reemplazo del Centro Escolar Cristo Rey, Tipitapa.

- 20% de avance en el reemplazo del Centro Escolar San Juan Bautista, Altagracia.
- 45% de avance en el reemplazo del Centro Escolar Santa Teresa, Condega.
- 75% de avance en el mejoramiento del Centro Escolar San Martín, Ocotal.
- 80% de avance en el mejoramiento del Centro Escolar Carmen Sánchez, Wiwilí de Jinotega.
- 75% de avance en la rehabilitación Centro Escolar Melania Hernández, El Almendro.
- 95% de avance en el mejoramiento del Centro Escolar Santa Rita de Cassia, San Lorenzo.
- 15% de avance en la rehabilitación del Instituto Nacional Miguel de Cervantes, Managua.
- 10% de avance en la rehabilitación del Colegio Público Edgard Arbizú, Managua.
- 80% de avance en la rehabilitación del Instituto Nacional Héroes y Mártires de La Reforma, Masaya
- 80% de avance en la rehabilitación del Instituto Central Dr. Carlos Vega Bolaños, Masaya.
- 50% de avance en la rehabilitación del Instituto de Excelencia Académica IDEAS, Diriamba.
- 40% de avance en el mejoramiento del Instituto Suyapa Gútierrez, Jalapa.
- 75% de avance en el mejoramiento del Instituto Nacional Rubén Darío, Wiwilí de Jinotega
- 25% de avance en el reemplazo del Colegio El Tuma, El Tuma - La Dalia.
- 90% de avance en la rehabilitación del Instituto Monseñor Victor M. Soto, Chichigalpa.

FONDO DE INVERSIÓN SOCIAL DE EMERGENCIA

- Instalación de 8,519 conexiones domiciliarias de agua potable en los municipios de Chinandega, Diriamba, Estelí, Santa Teresa, La Trinidad, San Rafael del Sur, Tipitapa, Tola, Cárdenas, Santo Tomás, La Libertad, San Carlos, Jalapa, El Castillo, San José de Bocay, San Sebastián de Yalí, San Juan de Río Coco, Wiwilí de Nueva Segovia, Matagalpa, Larreynaga, Jinotega, Wiwilí de Jinotega, San Francisco del Norte, Achuapa, El Jicaro, Nagarote, Santa Rosa del Peñón, Telica, El Almendro, Morrito, Villa El Carmen, Granada, Nandaime, Telpaneca, Palacagüina, Yalagüina, San Francisco Libre, Masaya, Boaco, Camoapa, San Lorenzo, El Cúa, Rancho Grande, Ciudad Darío, Muy Muy, Sébaco, Condega, Matagalpa, Muelle de Los Bueyes, El Coral, Waspán y Bonanza.
- Construcción de 135 pozos en los municipios de San Miguelito, Estelí, Diriamba, Jinotepe, La Trinidad, Somoto, Totogalpa, San Rafael del Sur, Tipitapa, Tola, La Cruz de Río Grande, San José de los Remates, El Coral, La Libertad, El Sauce, Las Sabanas, San José de Cusmapa, Telpaneca, Macuelizo, Santa María, Nagarote, Santa Rosa del Peñón, Telica, Granada, Nandaime, San Francisco Libre, Masaya, Camoapa, San Lorenzo, Santo Domingo, Ciudad Darío, Sébaco, Condega, Matagalpa, Prinzapolka, Puerto Cabezas, Bonanza, Rosita y Waspán.

- Construcción de 33 puestos públicos de agua potable en los municipios de Posoltega, Cárdenas, San Pedro de Lóvago, San Lorenzo, Rancho Grande y Matagalpa.
- Construcción de 1,843 letrinas en los municipios de Chinandega, Tototalpa, San José de Bocay, Tola, San José de los Remates, San Ramón, Wiwilí de Jinotega, San Sebastián de Yalí, Matagalpa, La Cruz de Río Grande, El Coral, Villanueva, Wiwilí de Nueva Segovia, Granada, El Cuá, Rancho Grande, Ciudad Darío, Muy Muy, Prinzapolka y Jinotega.
- Construcción de 2,530 inodoros ecológicos en los municipios de Chinandega, Posoltega, San Miguelito, Estelí, La Trinidad, Somoto, Cárdenas, San Pedro de Lóvago, La Libertad, Quilalí, Wiwilí de Nueva Segovia, Achuapa, El Castillo, Wiwilí de Jinotega, La Libertad, Jinotega, El Júcaro, Santa Rosa del Peñón, Telpaneca, Palacagüina, Masaya, Boaco, Camoapa, San Lorenzo, Santo Domingo, Rancho Grande, Matagalpa y Muelle de los Bueyes.
- Rehabilitación de 39.5 km. de caminos rurales en los municipios de Wiwilí de Jinotega, El Coral y Waslala.
- Construcción de 3,106.6 metros lineales de adoquinado en el municipio de Esquipulas, Waslala y El Coral.
- Construcción de 2,000 ml. de cunetas en el municipio de Villanueva.
- Construcción de 17,500 ml. de obras de drenaje en el municipio de El Coral.
- Construcción de un puente vado en el municipio de San Lorenzo.
- Reemplazo de 6 aulas en el municipio de Villa Nueva.

INSTITUTO NACIONAL TECNOLÓGICO

- Instituto Nacional Manuel Olivares: Rehabilitación de 1,250 m² del sistema eléctrico interior, sustitución de 290.53 m² de cubierta de techo, 750 m² de obras exteriores; sustitución de puente peatonal y construcción de cancha deportiva.
- Centro Educativo Técnico Agropecuario Jalapa, Nueva Segovia: Rehabilitación de pozo artesiano, ampliación cocina – comedor, 120.76 m² y construcción de 118.5 m² de bodega para el almacenamiento de granos básicos.
- Centro Educativo Técnico Agropecuario de Muy- Muy, Matagalpa: Rehabilitación de 769.4 m² de corrales finca Venecia, construcción de 138.4 m² de obras exteriores y rehabilitación de 215.1 m² de viviendas para docentes.
- Instituto Técnico Forestal Santa Cruz, Estelí: Rehabilitación de 218.9 m² de cocina - comedor y rehabilitación de 591.6 m² de aulas.
- Centro Educativo Técnico Agropecuario de Chinandega: Construcción de 17.5 m² de pila séptica, construcción de 67.3 m² de batería sanitaria y construcción de 204.93 m² de cerca perimetral,
- Instituto Técnico Agropecuario Nandaime: Rehabilitación de 252.4 m² de infraestructura ganadera en finca escolar.
- Instituto de Administración, Economía y Computación, Chichigalpa: Construcción de 166.2 m² de cerca perimetral y construcción de 306.7 m² de aulas – taller.

TEATRO NACIONAL RUBÉN DARÍO

- Reemplazo de Chiller y manejadoras del sistema de aire acondicionado.
- Revestimiento de 500 ml. de tubería de agua de evaporación del sistema de aire acondicionado.
- Rehabilitación de estructura metálica en concha acústica de la sala mayor del Teatro.
- Suministro e instalación de 29 interruptores en paneles principales del Teatro.

INSTITUTO NICARAGÜENSE DE CULTURA

- Rehabilitación del sistema hidroneumático en el Palacio Nacional de la Cultura.
- Restauración de ventanas del costado este del Palacio Nacional de la Cultura.
- Conformación e impermeabilización de 67 m2 de canales de drenaje pluvial.
- Rehabilitación de 113 ml de batería sanitaria en el Centro Cultural Convento San Francisco de Granada.
- Instalación de paneles y vitrinas en las salas la Vida Precolombina 1 y 2 del Museo Nacional Diocesiano Chávez.
- 50% de avance en la rehabilitación de cubierta de techo y andén perimetral de la Escuela de Artes Plásticas Rodrigo Peñalba en el Conjunto Arquitectónico Colonia Dambach.
- 46% de avance en la Rehabilitación de Baterías Sanitarias en el Palacio Nacional de la Cultura.

CONSEJO NACIONAL DEL DEPORTE, LA EDUCACIÓN FÍSICA Y LA RECREACIÓN FÍSICA

- Construcción del campo de béisbol en la Escuela de Sargentos en Managua (270 m2).
- Construcción del estadio municipal de Béisbol en Waspán (806 m2).
- Construcción de polideportivo en el parque municipal de Quezalguaque, (1,107 m2).
- Construcción de techo en cancha municipal San Francisco de Cuapa (708 m2).
- Mejoramiento de cancha y áreas complementarias en campo Escuela Scouts en Masaya (608 m2).
- Mejoramiento gimnasio multiuso en Granada (900 m2.).
- Mejoramiento gimnasio multiuso en Rosita, 900 m2.
- Mejoramiento gimnasio multiuso en Somoto, 900 m2.
- Construcción de techo en cancha multiuso en la Gateada, 941 m2.
- Ampliación de comedor para deportistas en el complejo del IND, 170 m2.
- Mejoramiento Estadio Municipal de Fútbol en San Pedro de Lóvago, 900 m2.
- Mejoramiento gimnasio multiuso en Camoapa, 900 m2.
- Construcción del palacio municipal del deporte corintio, 965 m2.
- Construcción de gradería y techos en estadio municipal de béisbol en La Paz, Carazo, 680 m2.
- Mejoramiento del gimnasio multiuso en Boaco, 900 m2.

- Rehabilitación del sistema sanitario en gimnasio Alexis Argüello, 83 m2.
- Mejoramiento gimnasio multiuso en Jinotepe, 900 m2.
- Mejoramiento de gimnasios en el complejo del IND, 625 m2.
- Mejoramiento del estadio municipal de béisbol en Boaco, 325 m2.
- Ampliación del estadio municipal de béisbol en Totogalpa, 505 m2.
- Rehabilitación de muro perimetral en Polideportivo España, 351 m2.
- Ampliación del estadio de béisbol en El Coral, 300 m2.
- Construcción de edificio de áreas sustantivas en el complejo del IND, 790 m2.
- Construcción de gimnasio en Corn Island, 1,417 m2.
- 84.7% de avance en la ampliación del estadio municipal de béisbol en San Ramón.
- 87.5% de avance en la construcción de estadio municipal de béisbol en Santo Domingo, Chontales.
- 50.7% de avance en la construcción de cancha techada de voleibol en el IND.
- 80.0% de avance en el mejoramiento de estadios en el complejo del IND.
- 50.0% de avance en el mejoramiento gimnasio multiuso en Bluefields.

INSTITUTO NICARAGÜENSE DE LA JUVENTUD

- 20% de avance en la construcción del Centro de Innovación y Formación Empresarial Juvenil.

3. Sector Productivo

INSTITUTO DE DESARROLLO RURAL

- Rehabilitación de 8.4 km. del camino Empalme Pinares - Carbonal Abajo - El Naranjo, Telpaneca.
- Rehabilitación de 6.2 km. del camino Mata de Plátano - El Ayote - El Encino, Macuelizo.
- Rehabilitación de 14 km. del camino Puente de Paiwas - San Ignacio, Río Blanco.

MINISTERIO DE ECONOMÍA FAMILIAR, COMUNITARIA, COOPERATIVA Y ASOCIATIVA

- Rehabilitación de 7.0 km. del camino El Encino-Zapotillo-El Higuito, Dipilto.
- Rehabilitación de 8.4 km. del camino Casa de Piedra-Samarkanda-Cerro Abajo - El Balcón, San Juan del Río Coco.
- Rehabilitación de 5.5 km. del camino San Antonio Abajo-Empalme La Paciencia - San Antonio Arriba, San Juan del Río Coco.
- Rehabilitación de 5.5 km. del camino El Jocote-El Ciprés-La Garnacha, Dipilto.
- Rehabilitación/mitigación de 7.0 km. del tramo camino Pericón-Namasli-Altigracia, Telpaneca.

- Rehabilitación/mitigación de 15.7 km. del tramo camino San Jerónimo-La Lima-Apagüisque, Telpaneca.
- Rehabilitación/mitigación de 5.7 km. de camino del tramo camino Las Sabanas - Chiguagua-Zapote - El Encino, Las Sabanas.
- Rehabilitación y mejoramiento de 6.4 km. del camino Lechero tramo Río Blanco-El Muñeco, Río Blanco.

MINISTERIO DEL AMBIENTE Y DE LOS RECURSOS NATURALES

- Elaboración de 3 diseños de obras de construcción de infraestructura de prevención y mitigación de desastres en las sub-cuencas del Río Viejo y Lago de Apanás.
- Elaboración de 3 diseños de obras de infraestructura para la reducción de pérdidas por desastres naturales en Jinotega.
- Elaboración de 16 diseños de obras de prevención y mitigación de desastres por fenómenos naturales en La Concordia y San Rafael del Norte.
- Elaboración de 13 diseños de obras de prevención y mitigación de desastres por fenómenos en la Trinidad, San Isidro, Sébaco y Ciudad Darío.
- Construcción de obras de drenaje en el barrio Panorama I - Fase I.
- Mejoramiento del drenaje pluvial en la comunidad Sacacolí.
- Construcción de sistema comunal de captación de agua y de riego en la micro cuenca Las Mercedes, El Sauce.
- Construcción de represas con diques en El Sauce, Achuapa y Villanueva.
- Construcción de sistema de techo y cisterna plástica para captación de agua en El Sauce, Achuapa y Villanueva.
- 52.5% de avance en la construcción de muro bolón y engavionado en la Quebrada Seca de la comunidad Villa Julián Roque, San Isidro.
- 21.8% de avance en el mejoramiento del drenaje pluvial en el barrio Panorama II, Jinotega.
- 22.7% de avance en el mejoramiento del drenaje pluvial en el barrio Panorama III, Jinotega.
- 20% de avance en la construcción de muro gavionado en la comunidad La Flor, San Rafael del Norte.
- 58.9% de avance en la construcción de obra de drenaje en la comunidad de San Marcos Arriba, San Rafael del Norte.
- 36% de avance en la construcción de puente vado en la comunidad Colón Abajo, La Concordia.
- 24.3% de avance en la construcción de puente colgante en la comunidad Santa Rosa, La Concordia.
- 23.5% de avance en la rehabilitación de cauce del Río en la comunidad Colón Abajo, La Concordia.
- 20.2% de avance en la construcción de obra de drenaje de Camino Rural en la comunidad El Salto San Ramón, La Concordia.
- 9% de avance en la construcción de obra de protección de la ribera del río en la comunidad La Caña, La Trinidad.

- 57.5% de avance en la construcción de drenaje y puentes vados en las comunidades La Paz - El Diamante; La Providencia y El Aguacatal en San Rafael del Norte.
- 28% de avance en la construcción de sistema comunal de captación de agua y de riego en la micro cuenca de Salales, El Sauce.
- En ejecución la construcción de pozos cisternas revestido con ladrillo en los municipios de El Sauce, Achuapa y Villanueva.
- 50% o de avance en la construcción de Lagunetas con polietileno en los municipios de El Sauce, Achuapa y Villanueva.
- 75% de avance en la construcción de zanjas revestido con polietileno en los municipios de El Sauce, Achuapa y Villanueva.

4. Servicios Nacionales

MINISTERIO DE GOBERNACIÓN

- Reemplazo y ampliación del área de visita conyugal y área de control de acceso del sistema penitenciario de Estelí.
- Construcción de torres de vigilancia del sistema penitenciario de Estelí.
- Construcción de salón de visitas, requisas privados en punto de control No. 3 y rehabilitación de escuela en salón de visitas del centro penitenciario de Estelí.
- Estudio de pre inversión para la construcción y equipamiento del edificio sede de migración y extranjería.
- 25.1% de avance en la construcción de módulo de máxima seguridad en el centro penitenciario de Tipitapa.
- 73.7% de avance en el mejoramiento y ampliación del sistema hidrosanitario en el centro penitenciario de Granada.
- 73.7% de avance en el mejoramiento y ampliación del sistema hidrosanitario en el centro penitenciario de Juigalpa.
- 48.6% de avance en el reemplazo y ampliación de la estación de bomberos en Bilwi, Puerto Cabezas.

POLICÍA NACIONAL

- Rehabilitación delegación policial de León; Juigalpa; Matagalpa; Chinandega; Rivas; Estelí.
- Ampliación muro perimetral del laboratorio, área de adoquinado y pasillo techado del laboratorio central de criminalística.
- 64.5% de avance en la construcción delegación policial de Ocotal.
- 58.9% de avance en la construcción delegación policial distrital de Tipitapa.

CORTE SUPREMA DE JUSTICIA

- Construcción del edificio del Complejo Judicial de Managua.

5. Otros Sectores

INSTITUTO NICARAGÜENSE DE TURISMO

- Construcción de 1,200 ml. de pista de aterrizaje - aeródromo y obras conexas en San Juan de Nicaragua.
- Construcción de 393 mts del edificio de servicios aeroportuarios, San Juan de Nicaragua,.
- Construcción de 93 ml de embarcadero Greytown,.
- Rehabilitación de centro de información turística El Castillo.
- Construcción de 300 ml. de calle de acceso al aeródromo de San Carlos
- Culminación de puesto migratorio San Pancho Las Tablillas, San Carlos.
- Construcción del muro de contención del edificio de Gobierno en San Carlos.
- Restauración del sitio histórico de Greytown.
- 60% de avance en la ampliación de la calle la Calzada, Granada.
- 4.9% de avance en la rehabilitación del malecón de Granada.

MINISTERIO DE FOMENTO, INDUSTRIA Y COMERCIO

- Remodelación de 200 m² de las oficinas de la Secretaría Técnica - Comisión Nacional de Promoción a las Exportaciones.
- Remodelación de locales en las Municipalidades de Estelí y Masaya para la instalación de las Unidades de Metrología.

GOBIERNO REGIONAL AUTÓNOMO ATLÁNTICO NORTE

- Construcción de un puesto de salud en la comunidad Living Creeck en el Municipio de Waspan, 139.37 m².
- Construcción de 3 escuelas multigrado en las comunidades: Sawa; Krasa; Esperanza Río Wawa, Waspan.
- Rehabilitación de escuelas multigrado en las comunidades: Andrés; Awastingni; Cabo Gracias a Dios, Waspan.
- Estudio y diseño de la escuela multigrado Bilwas Karma, Waspan.
- Rehabilitación del estadio municipal en el municipio de Waspan.
- Construcción de un mini acueducto en la comunidad de Coperna, Siuna, 1,479 beneficiados.
- Rehabilitación de 7.5 km. de caminos productivos en las comunidades: Bismona, Moos, San Rafael del Municipio de Waspan.
- Rehabilitación de 2.5 km. de caminos productivos en las comunidades: Yahoya, Floripón en el Municipio de Siuna.

GOBIERNO REGIONAL AUTÓNOMO ATLÁNTICO SUR

- Construcción del auditorio en el centro escolar Horacio Hodgson.
- Construcción de la cancha multiuso en el barrio San Mateo.
- Construcción de estadio de béisbol infantil en el barrio Old Bank.
- Construcción de estadio de béisbol en el puerto El Bluff.
- Mejoramiento de los estadios municipales de Laguna de Perlas y Ubú Norte en el municipio de Paiwas.
- Mejoramiento de 15 km. de camino Waspado - Karola, Municipio El Tortuguero.
- Mejoramiento de 10 Km de Camino La Fonseca - La Pichinga, Municipio de Kukra Hill.
- 65% de avance en la construcción del gimnasio deportivo en Corn Island.
- Construcción de puente vehicular en el barrio San Judas, Puerto Cabezas.
- Construcción de puente vehicular en Prinzapolka.
- Construcción de 500 ml. de andenes peatonales en Rosita.
- Rehabilitación de 372.5 m² del Complejo del Consejo Regional en Puerto Cabezas.

EMPRESA NICARAGÜENSE DE ACUEDUCTOS Y ALCANTARILLADOS

- Rehabilitación de la filial de Puerto Cabezas – Bilwi.
- Obra complementaria planta tratamiento aguas residuales – PTAR.
- Validación y actualización de costos de factibilidad del proyecto agua y saneamiento en la ciudad de Bluefields.
- Rehabilitación de cinco pozos del sistema de agua potable, Granada.
- Construcción y equipamiento del pozo El Capulín N° 2 del sistema de agua potable de Granada.
- 983 conexiones domiciliarias al sistema de alcantarillado sanitario en el sector norte del barrio Hugo Chávez.
- Construcción de 7 pozos perforados en la ciudad de Managua.
- 11,369 conexiones domiciliarias de agua potable y 13,308 de alcantarillado sanitario en la construcción y reemplazo de redes de agua potable y alcantarillado sanitario en los siguientes barrios de Managua: Parrales Vallejo, Aquiles Morales, Lomas de Guadalupe, María Dolores Alemán, Villa Bulgaria, Managua, Anexo de Jardines de Veracruz, Laureles Norte, Gertrudis Arias, San Isidro de Bolas (II Etapa), 8 de Marzo, 18 de Mayo, Augusto C. Sandino, Carlos Mark IV Etapa, Villa Fraternidad I y II, Georgino Andrade, Camino Solo RUPAP, Los Martínez, Juan Emilio Menocal, Santa Ana Sur, Lomas de San Judas, Tierra Prometida, Cmte. Aureliano, Nueva Sabana Jericó, Israel Galeano.
- Instalación de 38, 585 micro medidores:
- 1,557 en el departamento de Estelí.
- 931 en el departamento de Madriz.
- 1,174 en el departamento de Nueva Segovia.
- 2,467 en el departamento de León.
- 305 en el departamento de Chinandega.
- 25,939 en el departamento de Managua.

- 820 en el departamento de Granada.
- 354 en el departamento de Carazo.
- 1,661 en el departamento de Masaya.
- 1,909 en el departamento de Rivas.
- 131 en el departamento de Boaco.
- 1,337 en el departamento de Chontales.

EMPRESA NACIONAL DE TRANSMISIÓN ELECTRICA

- Construcción de almacén binéfilos policlorados (PCBS).
- Obras civiles para el montaje de transformadores de potencia.
- Suministro de equipos y obras conexas para las subestaciones Matiguás y Boaco.

EMPRESA NICAGUENSE DE ELECTRICIDAD

- 49.7% de avance físico en la Construcción de la planta hidroeléctrica Larreynaga.
- Rehabilitación y modernización de las plantas hidroeléctricas Centroamérica y Carlos Fonseca Amador.

TRANSFERENCIA MUNICIPAL

El presupuesto anual actualizado de la partida de transferencia municipal es de C\$3,742.2 millones, de los cuales C\$761.6 millones corresponden a transferencia corriente y C\$2,980.6 millones a transferencia de capital. El monto total devengado fue de C\$3,742.2 millones, es decir, que el desembolso a las municipalidades es del 100.0% de lo presupuestado.

Conforme los registros del sistema TRANSMUNI, las municipalidades informaron un uso de las transferencias municipales de C\$3,657.3 millones, lo que significa el 97.7% del monto total transferido. De este total informado, C\$756.6 millones corresponden a gastos corrientes que equivale al 99.3% del total desembolsado para este concepto y C\$2,900.7 millones a inversiones, lo que representa el 97.3% con respecto al total transferido en gasto de capital.

Con respecto a la ejecución del gasto corriente, las Alcaldías destinaron el 64.6% a gastos de personal, el 21.0% a bienes y servicios y el 14.4% a otros gastos corrientes.

Por su parte, las inversiones ejecutadas por las municipalidades a nivel nacional con recursos de transferencia de capital, se resumen en las siguientes:

- C\$725.8 millones corresponden a obras de construcción, reparación y revestimiento de calles y cunetas, construcción de drenajes y obras conexas.

- C\$675.3 millones fueron destinados a obras de construcción, rehabilitación y mantenimiento de caminos rurales, rehabilitación de puentes, obras conexas y adquisición de lanchas y motores fuera de borda.
- C\$234.7 millones destinados a obras comunitarias entre las que se mencionan: Construcción y/o rehabilitación de andenes, bulevares, rampas, cauces, puentes peatonales, plazas comunales, cementerios, vertederos, mercados, terminales de buses, rastros, parques e iglesias.
- C\$229.5 millones fueron ejecutados en proyectos de fortalecimiento institucional municipal, adquisición de equipo automotor, módulos de construcción, equipo y mobiliario de oficina, construcción y/o rehabilitación de edificios municipales.
- C\$231.9 millones corresponden a proyectos relacionados con la construcción y rehabilitación de bibliotecas, centros culturales e instalaciones deportivas, entre otros.
- C\$201.3 millones para rehabilitación de escuelas de educación primaria e institutos de secundaria, construcción de pre-escolares, entrega de textos escolares y becas a estudiantes. De este monto, C\$151.8 millones se destinaron a la rehabilitación de escuelas de educación primaria.
- C\$187.4 millones destinados a la construcción, ampliación y mejoramiento de sistemas de agua potable y sistemas de alcantarillado en el área rural y urbana, así como la construcción de pozos y mini acueductos y construcción de letrinas en el área rural.
- C\$155.9 millones destinados a obras de construcción y rehabilitación de viviendas en el área urbana y rural.
- C\$147.0 millones fueron destinados a la ejecución de obras de construcción y rehabilitación de puestos y centros de salud y de casas maternas.
- C\$66.5 millones destinados a proyectos de medio ambiente y actividades relacionadas con el sector agropecuario, forestal y pesca.
- C\$60.8 millones para actividades de protección, asistencia y seguridad social.
- C\$44.6 millones destinados a obras de electrificación rural

Gasto Funcional

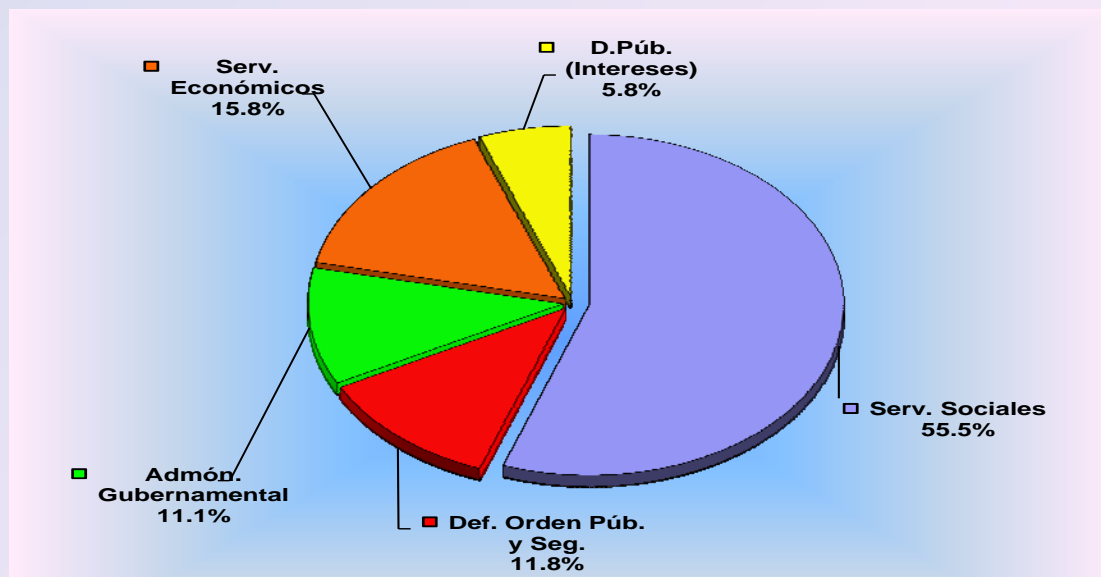
La distribución y estructura funcional del gasto muestra la naturaleza de los servicios que las instituciones brindan a la población, conforme los objetivos perseguidos por la gestión del GRUN. En este contexto, puede apreciarse en el 2012 la relevancia de las prioridades en las asignaciones y uso de recursos con destino a los servicios sociales, los cuales se orientan principalmente a mejorar las condiciones de vida de la población de escasos recursos, a través de la prestación de servicios gratuitos de educación y salud, proyectos de infraestructura de

educación y salud, proyectos de vivienda de interés social, programas y servicios comunitarios, las transferencias municipales, al desarrollo local y diferentes programas de asistencia social.

Como resultado de estos esfuerzos, del gasto total devengado de C\$42,490.7 millones, el 55.5% o sea C\$23,553.8 millones se destinan a favor de los servicios sociales, presentando un grado de ejecución del 96.1% respecto al presupuesto anual actualizado que es de C\$24,552.0 millones, lo cual muestra un gran dinamismo y su correspondencia con el gasto total aprobado. El monto ejecutado presenta un incremento de 18.3% con respecto a la ejecución 2011, lo cual está por encima del crecimiento del gasto total y es el resultado principalmente de mayores recursos destinados a las transferencias a las municipalidades, Ministerio de Salud, Ministerio de Educación, Ministerio de Defensa a través del proyecto Reemplazo del Hospital Militar Alejandro Dávila Bolaños, Transferencias a las Universidades, Ministerio de la Familia, Adolescencia y Niñez, Transferencias a la Alcaldía de Managua, Vivienda de interés social, subsidio al Transporte Colectivo de Managua y Ciudad Sandino, subsidio de energía y agua a jubilados y subsidio de energía en Asentamiento Económicamente vulnerables y Fondo de Inversión Social de Emergencia. En este contexto, el gasto social como porcentaje del PIB muestra un incremento al pasar de 9.2% en 2011 a 9.5% en 2012.

Cabe señalar que del monto del gasto social, el 76.5% (C\$18,011.3 millones) corresponde a gasto corriente, que se incrementa respecto a 2011 en 14.0% y el 23.5% (C\$5,542.5 millones) a gasto de capital, que crece en 34.9% respectivamente, en particular por el Proyecto Reemplazo del Hospital Militar Alejandro Dávila Bolaños, la transferencia de capital a las municipalidades, proyectos de Salud, Vivienda de interés social, transferencias a las Universidades y proyectos de educación.

Ejecución de Gastos 2012 Estructura Funcional Clasificación Sectorial



Los Ministerios de Salud y Educación, así como las transferencias a las municipalidades y Universidades concentran el 83.2% del gasto social ejecutado y el 46.2% del gasto total, respectivamente, lo que ratifica la importancia y concentración del uso de estos recursos dentro de los gastos sociales, como del gasto total.

La ejecución del gasto funcional en el sector de educación con C\$9,144.7 millones se constituye como el principal componente de la ejecución del gasto social y del total. Muestra un grado de ejecución del 94.4% y presenta una tasa de crecimiento de 11.1% respecto a 2011. Por su parte, el área de salud con un gasto en 2012 de C\$7,463.7 millones, presenta un grado de ejecución del 98.1% y en relación a 2011 se observa un crecimiento de 26.3%. La evolución del gasto de estos sectores es relevante, porque el destino de los recursos está en correspondencia con la política del GRUN de garantizar la gratuidad de la educación y salud, reducir el analfabetismo y mejorar la calidad y cobertura de estos servicios.

Por otra parte, los gastos devengados destinados a los servicios económicos, que siguen en orden de participación dentro del presupuesto total, están relacionados con la infraestructura vial, servicios y fomento al desarrollo agropecuario y forestal, protección del medio ambiente y recursos naturales, infraestructura para desarrollo rural, servicios industriales, proyectos y programas de apoyo a las MIPYMES, de servicios de energía eléctrica, mina, turismo, ordenamiento de la propiedad y apoyo a instituciones financieras del Estado, entre otros. Estos gastos presentan una ejecución de C\$6,727.8 millones y absorben el 15.8% del total, siendo su grado de ejecución de 92.1% de lo asignado en el año y con respecto a la ejecución 2011 presenta un incremento de 8.2%. Entre las instituciones que registran los mayores incrementos son el Ministerio de Transporte e Infraestructura, Empresa Nacional de Transmisión Eléctrica, Fondo de Mantenimiento Vial, Empresa Nicaragüense de Electricidad y Empresa Administradora de Aeropuertos Internacionales, entre otros.

El resto del gasto funcional corresponde a los servicios de administración gubernamental con C\$4,710.7 millones, equivalente al 11.1% del total de gasto devengado; defensa, orden público y seguridad con C\$5,028.4 millones, es decir 11.8% del gasto total devengado y con tasa de incremento de 14.7%, y el servicio de la deuda (intereses y comisiones) con un monto de C\$2,470.0 millones, lo que representa el 5.8% del gasto total.

El siguiente cuadro presenta la estructura funcional del gasto y el grado de ejecución

**Gasto Funcional
Ejecución 2012
(Millones de Córdoba)**

Concepto	Presupuesto Anual Actualizado (1)	Ejecución Devengado (2)	Estructura Ejecución (%) (3)	Grado de Ejecución (%) (4 = 2/1)
Servicios Sociales	24,522.0	23,553.8	55.5	96.1
Educación	9,684.9	9,144.7	21.5	94.4
Salud	7,609.9	7,463.7	17.6	98.1
Servicio Social y Asistencia Social	1,717.7	1,518.0	3.6	88.4
Vivienda y Servicios Comunitarios	5,178.0	5,096.6	12.0	98.4
Servicios Recreativos, Culturales y Religiosos	331.5	330.8	0.8	99.8
Administración Gubernamental	4,825.8	4,710.7	11.1	97.6
Defensa, Orden Público y Seguridad	5,159.9	5,028.4	11.8	97.5
Servicios Económicos	7,307.7	6,727.8	15.8	92.1
Deuda Pública, Intereses y Gastos	2,774.9	2,470.0	5.8	89.0
Total Gastos	44,590.3	42,490.7	100.0	95.3

Gasto en Pobreza

La gestión del GRUN en el destino de los recursos para reducir los niveles de pobreza continúa orientada a garantizar que los mismos lleguen en una forma más directa a la atención de la población, a los efectos de crear las condiciones para su reducción paulatina. En este sentido, la ejecución del gasto en pobreza 2012 es de C\$23,762.7 millones, equivalente al 94.9% de lo asignado en el presupuesto anual actualizado que es de C\$25,044.6 millones. Excluyendo el pago de los intereses y comisiones de la deuda pública, la ejecución de dicho gasto absorbe el 59.4% del gasto total anual primario, y presenta un incremento de 14.9% (C\$3,074.7 millones) respecto al año anterior.

Este incremento está asociado con los recursos destinados al Ministerio de Salud, transferencias de capital a las municipalidades, Ministerio de Educación, la construcción del Hospital Militar Alejandro Dávila Bolaños, los programas del Ministerio de Familia, Adolescencia y Niñez, viviendas, Subsidios de Transporte Colectivo Urbano de Managua y Ciudad Sandino, Fondo de Inversión Social de Emergencia, Fondo de Mantenimiento Vial y el programa del Bono Productivo Alimentario ejecutado por el MAGFOR, entre otros.

En sus componentes, los gastos corrientes destinados a la reducción de la pobreza alcanzan una ejecución de C\$14,993.5 millones, lo que es mayor en 14.0 % (C\$1,837.4 millones) a lo ejecutado en 2011. Por su parte, el gasto de capital

ejecutado de C\$8,769.2 millones presenta un incremento de 16.4% (C\$1,237.3 millones), respectivamente.

**Gastos en Pobreza
Ejecución 2012
(Millones de Córdoba)**

Concepto	Gasto Corriente	Gasto Capital	Total	%
Total Pobreza	14,993.5	8,769.2	23,762.7	59.4
No Pobreza	14,873.7	1,384.3	16,258.0	40.6
Total Gasto Primario	29,867.2	10,153.5	40,020.7	100.0

NOTA: No incluye intereses y comisiones de la deuda pública por C\$2,470.0 millones.

La ejecución del gasto en pobreza es de C\$23,762.7 millones y está siendo financiado principalmente con recursos internos, como se muestra a continuación:

- a) 65.5% (C\$15,578.7 millones) con Rentas del Tesoro y Rentas con Destino Específico.
- b) 13.3% (C\$3,154.7 millones) con Rentas del Tesoro/Alivio HIPC.
- c) 10.9% (C\$2,588.1 millones) de fuentes de donaciones externas atadas a programas y proyectos.
- d) 10.3% (C\$2,441.5 millones) de desembolsos de préstamos externos atados a programas y proyectos.

Cabe señalar que los gastos financiados con Rentas del Tesoro y Rentas con Destino Específico se incrementan en 21.6% (C\$2,769.6 millones) con respecto a lo ejecutado en 2011, y las Rentas de Tesoro/Alivio HIPC se reducen en 1.7% (menos C\$53.4 millones), respectivamente. Por su parte, lo financiado con recursos externos (donaciones y desembolsos de préstamos presentan incremento de 7.7% (C\$361.3 millones), respectivamente y está relacionado principalmente con la fuente de donaciones en los proyectos del Ministerio de Transporte e Infraestructura y el Fondo de Inversión Social de Emergencia.

A continuación se presentan las principales instituciones que ejecutan el gasto en pobreza, de los cuales se destacan los recursos con destino a los ministerios de salud y educación en donde en su conjunto absorben un poco más de la mitad (C\$12,756.4 millones) del total de gasto en pobreza. Otros dos sectores importantes del gasto en el combate de la reducción de la pobreza son los proyectos de inversión de infraestructura vial del Ministerio de Transporte e Infraestructura y la transferencia de capital a las municipalidades, con un monto de ejecución de C\$5,795.5 millones, lo que representa el 24.4% del total de gasto en pobreza. Con estos montos y destino de los recursos, se ratifica la concentración del gasto en

pobreza y la prioridad en educación, salud, infraestructura vial y el desarrollo y fortalecimiento municipal.

Ejecución Gasto en Pobreza Ejecución 2012 (Millones de córdobas)

	Presupuesto Anual Actualizado	Ejecución Devengado	Saldo	Grado de Ejecución (%)
Ministerio de Salud	6,945.3	6,775.6	169.7	97.6
Ministerio de Educación	6,488.9	5,980.8	508.1	92.2
Transferencias Municipales	2,980.6	2,980.6	-	100.0
Ministerio de Transporte e Infraestructura	2,919.1	2,814.9	104.2	96.4
Fondo de Mantenimiento Vial	836.4	836.4	-	100.0
Ministerio Agropecuario y Forestal	632.6	578.7	53.9	91.5
Ministerio de la Familia, Adolescencia y Niñez	610.6	505.4	105.2	82.8
Ministerio de Defensa	410.4	408.4	2.0	99.5
Fondo de Inversión Social de Emergencia	389.1	342.6	46.5	88.0
Ministerio de Energía y Minas	365.4	335.3	30.1	91.8
Empresa Nicaragüense de Acueductos y Alcantarillados	225.8	225.8	-	100.0
Instituto de la Vivienda Urbana y Rural-INVUR	207.0	203.9	3.1	98.5
Subsidio Cooperativa de Transporte Urbano Colectivo de Managua	203.3	203.3	-	100.0
Instituto de Desarrollo Rural	188.1	160.4	27.7	85.3
Empresa Nacional de Transmisión Eléctrica	184.7	165.1	19.6	89.4
Ministerio del Ambiente y de los Recursos Naturales	183.9	178.2	5.7	96.9
Alcaldía de Managua	138.6	138.6	-	100.0
Ministerio de Fomento, Industria y Comercio	136.9	89.5	47.4	65.4
Ordenamiento de la Propiedad	133.0	112.5	20.5	84.6
Instituto Nacional Tecnológico - INATEC	124.2	117.5	6.7	94.6
Subsidio de Energía (Barrios Económicamente Vulnerables)	103.6	44.7	58.9	43.1
Banco de Fomento a la Producción	101.3	93.2	8.1	92.0
Subsidio (Energía, Agua y Telefonía) para Jubilados	100.0	98.6	1.4	98.6
Gobierno Regional Autónomo Atlántico Norte	96.6	54.2	42.4	56.1
Resto	339.2	318.5	20.7	93.9
Total Gastos	25,044.6	23,762.7	1,281.9	94.9

Ejecución del Gasto Institucional

La ejecución del gasto total de C\$42,490.7 millones, a nivel de las principales Instituciones se presenta a continuación.

En primer lugar, se encuentran treinta y cuatro instituciones, que han logrado un alto porcentaje de ejecución, o sea igual o mayor al promedio general de 95.0% de su presupuesto anual actualizado, lo cual es muy satisfactorio y absorben el 61.3% del presupuesto anual. Estas instituciones son: Asamblea Nacional, Contraloría General de la República, Consejo Supremo Electoral, Presidencia de la República, Ministerio de Gobernación, Ministerio de Relaciones Exteriores, Ministerio de Defensa, Ministerio de Transporte e Infraestructura, Ministerio de Salud, Ministerio

del Trabajo, Ministerio del Ambiente y de los Recursos Naturales, Procuraduría General de la República, Transferencia Municipal, Transferencia a las Universidades y Centros de Educación Técnica Superior, Fondo de Mantenimiento Vial, Dirección General de Ingresos, Dirección General de Servicios Aduaneros, Universidades (Energía Eléctrica, Agua Potable y Telefonía), Empresa Nicaragüense de Acueductos y Alcantarillados Sanitarios, Instituto de la Vivienda Urbana y Rural, Cooperativas de Transporte Urbano Colectivo de Managua y Ciudad Sandino, Consejo Nacional del Deporte, la Educación Física y la Recreación Física, Ministerio Público, Alcaldía de Managua, Instituto Nicaragüense del Turismo, Instituto Nacional Tecnológico, Transferencias a las Alcaldías por Recaudación de Exploración y Explotación Minera, Subsidio al Consumo de energía eléctrica, agua y telefonía para jubilados, Instituto Nicaragüense de Estudios Territoriales, Empresa Administradora de Aeropuertos Internacionales, Transferencias a las Alcaldías por recaudación del Impuesto Selectivo al Consumo de energía (ISC-IMI), Instituto Nacional de Información de Desarrollo, Empresa Nicaragüense de Electricidad e Instituto Nicaragüense de Fomento Municipal.

En segundo lugar, se encuentran seis instituciones o entidades, que han logrado una ejecución igual o mayor al 90.0% pero menor al 95.0% de su presupuesto anual actualizado, lo cual es una buena ejecución y absorben el 23.6% del total del presupuesto anual. Estas instituciones son: Corte Suprema de Justicia, Ministerio de Educación, Ministerio Agropecuario y Forestal, Ministerio de Energía y Minas, Gobierno Regional Autónomo Atlántico Sur y un grupo de resto de instituciones.

En tercer lugar, se encuentran doce instituciones, incluyendo el servicio de intereses y comisiones de la deuda pública, que registran un grado de ejecución menor al 90.0%, influenciado en parte por su componente importante de recursos externos. Estas son: Ministerio de Hacienda y Crédito Público, Ministerio de Fomento Industria y Comercio, Ministerio de la Familia, Adolescencia y Niñez, Ministerio de Economía Familiar, Comunitaria, Cooperativa y Asociativa, Instituto de Desarrollo Rural, Fondo de Inversión Social de Emergencia, Gobierno Regional Autónomo Atlántico Norte, Empresa Nacional de Transmisión Eléctrica, Banco Produzcamos, Proyecto de Ordenamiento de la Propiedad, Subsidio de Energía en Barrios Económicamente Vulnerables, Secretaría Ejecutiva del Sistema Nacional de Prevención de Desastres (SE-SINAPRED) e intereses y Comisiones de la Deuda Pública.

En el cuadro siguiente se presenta un resumen institucional de la ejecución presupuestaria 2012:

**Gasto Total Institucional
Ejecución 2012
(Millones de Córdoba)**

Institución	Presupuesto Anual Actualizado	Ejecución Devengado	Saldo	Grado de Ejecución (%)
1	2	1 - 2	2 / 1	
Asamblea Nacional	485.2	485.2	0.0	100.0
Corte Suprema de Justicia	1,760.2	1,656.9	103.3	94.1
Consejo Supremo Electoral	1,330.2	1,330.1	0.1	100.0
Contraloría General de la República	176.3	175.8	0.5	99.7
Presidencia de la República	222.7	219.7	3.0	98.7
Ministerio de Gobernación	2,037.7	2,026.8	10.9	99.5
Ministerio de Relaciones Exteriores	703.6	691.1	12.5	98.2
Ministerio de Defensa	1,654.4	1,651.4	3.0	99.8
Ministerio de Hacienda y Crédito Público	433.3	379.5	53.8	87.6
Ministerio de Fomento, Industria y Comercio	389.2	314.2	75.0	80.7
Ministerio de Educación	6,573.5	6,045.6	527.9	92.0
Ministerio Agropecuario y Forestal	1,072.6	979.6	93.0	91.3
Ministerio de Transporte e Infraestructura	3,258.0	3,130.9	127.1	96.1
Ministerio de Salud	7,142.9	6,991.3	151.6	97.9
Ministerio del Trabajo	53.6	52.8	0.8	98.5
Ministerio del Ambiente y de los Recursos Naturales	239.1	232.7	6.4	97.3
Ministerio de la Familia, Adolescencia y Niñez	618.0	512.7	105.3	83.0
Ministerio de Energía y Minas	468.0	437.3	30.7	93.4
Ministerio de Economía Familiar, Comunitaria, Cooperativa y Asociativa	304.3	179.1	125.2	58.9
Procuraduría General de la República	101.6	96.7	4.9	95.2
Asignaciones y Subvenciones	12,790.9	12,431.3	359.6	97.2
Transferencia Municipal	3,742.2	3,742.2	0.0	100.0
Universidades y Centros de Educación Técnica Superior	2,640.3	2,640.3	0.0	100.0
Fondo de Mantenimiento Vial - FOMAV	872.9	872.8	0.1	100.0
Fondo de Inversión Social de Emergencia - FISE	389.1	342.6	46.5	88.0
Dirección General de Ingresos	362.3	362.3	0.0	100.0
Dirección General de Servicios Aduaneros	306.9	306.9	0.0	100.0
Universidades (Energía Eléctrica, Agua Potable y Telefonía Nacional)	257.0	251.4	5.6	97.8
Gobierno Regional Autónomo Atlántico Norte	238.0	193.7	44.3	81.4
Empresa Nicaragüense de Acueductos y Alcantarillados	236.5	236.5	0.0	100.0
Instituto Nicaragüense de la Vivienda Urbana y Rural	235.2	232.1	3.1	98.7
Empresa Nacional de Transmisión Eléctrica	233.5	207.7	25.8	89.0
Cooperativas de Transporte Urbano Colectivo del Municipio de Managua	203.0	203.0	0.0	100.0
Consejo Nacional del Deporte, la Educación Física y la Recreación Física	201.7	201.6	0.1	100.0
Instituto de Desarrollo Rural - IDR	188.1	160.4	27.7	85.3
Ministerio Público	187.3	182.2	5.1	97.3
Alcaldía de Managua	138.6	138.6	0.0	100.0
Banco de Fomento a la Producción (PRODUZCAMOS)	137.1	110.4	26.7	80.5
Instituto Nicaragüense de Turismo - INTUR	134.4	133.0	1.4	99.0
Ordenamiento de la Propiedad	133.0	112.5	20.5	84.6
Instituto Nacional Tecnológico - INATEC	130.8	124.1	6.7	94.9
Transferencia a las Alcaldías por Recaud. de Exploración y Explotación Minera	129.5	129.5	0.0	100.0
Gobierno Regional Autónomo Atlántico Sur	114.9	108.0	6.9	94.0
Subsidio de Energía (Barrios Económicamente Vulnerables)	103.6	44.7	58.9	43.1
Subsidio al Consumo de Energía, Agua y Telefonía para Jubilados	100.0	98.6	1.4	98.6
Instituto Nicaragüense de Estudios Territoriales	96.7	96.5	0.2	99.8
Empresa Administradora de Aeropuertos Internacionales	82.4	82.4	0.0	100.0
Transferencia a las Alcaldías por Recaudaciones de ISC	85.7	85.7	0.0	100.0
Instituto Nacional de Información de Desarrollo	59.9	59.6	0.3	99.5
Empresa Nicaragüense de Electricidad	58.2	58.2	0.0	100.0
Instituto Nicaragüense de Fomento Municipal	56.9	56.5	0.4	99.3
Secretaría Ejecutiva - SINAPRED	52.6	43.7	8.9	83.1
Resto	882.6	813.6	69.0	92.2
Servicios de la Deuda Pública (Intereses y comisiones)	2,775.0	2,470.0	305.0	89.0
Gasto Total	44,590.3	42,490.7	2,099.6	95.3

A continuación se presenta un resumen cuantitativo y cualitativo del gasto ejecutado por las principales instituciones, tomando en consideración los informes evaluativos remitidos por las mismas.

ASAMBLEA NACIONAL

Su ejecución presupuestaria es de C\$485.2 millones, lo que representa el 100% de su presupuesto actualizado. De ello, el 96.6% (C\$468.5 millones) corresponde a gasto corriente y 3.4% (C\$16.7 millones) a gastos de capital.

En el año 2012, la Asamblea Nacional aprobó un conjunto de leyes específicas que favorecen los derechos de las mujeres, así como leyes generales que incluyen un enfoque transversal de género, entre las cuales se destacan: Ley No.779 “Ley Integral contra la violencia hacia las mujeres” y la aprobación en lo particular del Código de la Familia.

La ejecución de las metas programadas para el año 2012 se presenta de forma resumida a continuación.

Indicadores	Unidad de Medida	2012		
		Programado	Ejecutado	% de Cumplimiento
Legislación				
Decretos aprobados conforme a procedimientos.	Decretos	40	41	102.5
Elaboración de dictámenes de Proyectos de Ley, Proyectos de decretos, otorgamiento de personalidades jurídicas.	Dictámenes	303	377	124.4
Leyes aprobadas de acuerdos a procedimientos.	Leyes	36	51	141.7
Decretos de otorgamiento de personalidades jurídicas aprobadas	Decretos	320	321	100.3
Digesto Jurídico Nicaragüense				
Digesto Jurídico concluido en las diversas materias asignadas	Materias	2	2	100.0

CORTE SUPREMA DE JUSTICIA

En el ejercicio de sus funciones presenta una ejecución de C\$1,656.9 millones, lo que representa el 94.1% del presupuesto anual actualizado de C\$1,760.2 millones, registrando la sub ejecución principalmente en los gastos con fuente de Rentas con Destino Específico.

El gasto corriente presenta una ejecución de C\$1,497.6 millones, lo que significa el 93.7% de su presupuesto anual actualizado y el gasto de capital alcanza una ejecución de C\$159.3 millones, equivalente al 98.8%, respectivamente, y localizándose en dicho gasto la construcción del Complejo Judicial de Managua, el cual fue finalizado.

PRESIDENCIA DE LA REPÚBLICA

El presupuesto anual actualizado es de C\$222.7 millones y lo ejecutado de C\$219.7 millones, lo que representa el 98.7% del presupuesto anual actualizado. El gasto corriente presenta una ejecución de C\$208.4 millones, que equivale al 98.6% de su presupuesto anual actualizado, y el gasto de capital de 100.0%, que corresponde a C\$11.3 millones.

MINISTERIO DE GOBERNACIÓN

Su ejecución global fue de C\$2,026.8 millones, lo que representa el 99.5% de su presupuesto actualizado de C\$2,037.7 millones. De ello, el 91.8% (C\$1,861.2 millones) corresponde a gastos corrientes y 8.2% (C\$165.6 millones) a gastos de capital.

La ejecución presupuestaria por sus diversos programas, se presenta a continuación:

(Millones de Córdoba)

Programas	2012		
	Presupuesto Anual	Ejecución	Grado de Ejecución
Actividades Centrales	102.8	99.2	96.5
Mant. Orden Público, Protec. Ciudadanía, Prevención e Investigación del Delito	1,506.3	1,499.3	99.5
Sistema Penitenciario Nacional	233.1	232.9	99.9
Migración y Extranjería	125.1	125.0	99.9
Bomberos de Nicaragua	57.0	56.9	99.8
Gobernaturas Departamentales	13.5	13.5	100.0
Total	2,037.8	2,026.8	99.5

Principales indicadores y metas

La ejecución de los principales indicadores y metas físicas ejecutadas por los diversos programas institucionales de este Ministerio se visualizan en el siguiente cuadro:

Indicador	Unidad de Medida	Año 2012		
		Programado	Ejecutado	% de Cumplimiento
Nuevos policías capacitados y equipados	Policías	415	506	122
Control y seguimiento a delegaciones departamentales	Controles	200	200	100
Servicios administrativos policiales brindados	Servicios	795,346	826,841	104
Desarrollo de campañas para prevenir la accidentalidad de tránsito	Campañas	7	12	171
Operaciones especiales realizadas	Operaciones	750	920	123
Servicios de protección a personalidades	Servicios	2,000	2,898	145
Incorporación de jóvenes en riesgo a actividades educativas y recreativas	Jóvenes	61,000	73,000	120
Privados de Libertad integrados a programas reeducativos	Privados de Libertad	8,500	8,767	103
Conducciones médico, legales y familiares garantizadas	Conducciones	27,468	40,941	149
Despacho Migratorio a ciudadanos nacionales y extranjeros	Servicios	3,600,956	4,290,207	119
Nacionalidades nicaragüenses otorgadas	Nacionalidades	72	105	146
Documentos migratorios entregados a ciudadanos nacionales y extranjeros	Documentos	219,275	294,906	134
Servicios especiales de emergencia a la ciudadanía realizados	Servicios	10,880	14,556	134
Capacitación a ciudadanos en Prevención de Incendios	Personas	11,000	64,067	582
Certificación de Inspecciones en seguridad eléctrica realizadas	Certificaciones	8,500	21,427	252

Cabe destacar que la Policía Nacional en su lucha por incidir en la disminución de accidentes de tránsito a nivel nacional, a través de la Dirección de Seguridad de Tránsito y dándole cumplimiento a la Ley No. 431, capacitó en este año a 34,513 alumnos miembros de las Brigadas Reguladoras Estudiantiles de Tránsito (BRET).

MINISTERIO DE RELACIONES EXTERIORES

Registra una ejecución de C\$691.1 millones, lo que significa el 98.2% de su presupuesto anual actualizado de C\$703.6 millones. El gasto corriente presenta este mismo porcentaje de ejecución y el gasto de capital fue ejecutado totalmente.

Conforme a los objetivos planteados, sus principales indicadores y metas se detallan a continuación:

Indicadores	Unidad de Medida	2012		
		Programado	Ejecutado	% de Cumplimiento
Convenios de cooperación firmados para los sectores económicos, productivos, ambiental y social	Convenios	48.0	51.0	106.3
Visas otorgadas en nuestros consulados.	Visas	1,206.0	2,078.0	172.3

Indicadores	Unidad de Medida	2012		
		Programado	Ejecutado	% de Cumplimiento
Legalizaciones de documentos públicos.	Documento	138,750.0	163,685.0	118.0
Casos atendidos por fallecidos, desaparecidos, extraviados, detenidos, repatriados, traslados a menores etc.	Casos	3,719.0	3,775.0	101.5
Carné consulares extendidos.	Carné	29,000.0	41,419.0	142.8
Pasaportes nuevos tramitados por los consulados de Nicaragua en el exterior.	Pasaportes	14,773.0	32,813.0	222.1
Servicios brindados por trámites legales.	Servicios	3,323.0	4,902.0	147.5
Consulados móviles.	Consulados	45.0	64.0	142.2

En relación a las acciones relevantes ejecutadas por los programas institucionales, se puede mencionar que en materia consular se desarrolló una amplia labor de protección a los compatriotas en el extranjero, fundamentalmente en lo que se refiere a defensa y restitución de sus derechos de forma oportuna.

Se brindó asistencia a 3,775 connacionales, de los que 346 eran detenidos por causa migratoria, 293 detenidos por causa penal, 108 asesorías legales y migratorias, 145 asistencias médicas, 68 localizaciones, 226 fallecidos, 84 adultos en situación vulnerable y 181 menores bajo medidas de protección, entre otros. Igualmente se registra la atención brindada a 1,840 connacionales que llegaron repatriados, de los cuales, 1,164 llegaron procedentes de Estados Unidos, 654 procedentes de México y 22 de Guatemala.

Se realizaron 64 Consulados Móviles, mediante los cuales se visitaron lugares donde existe alta concentración de nicaragüenses. Los consulados móviles se llevaron a efecto en los siguientes países: 19 en Los Ángeles, Houston y Miami, 39 en Costa Rica y 6 en El Salvador.

En el marco de la implementación del Sistema de Registro y emisión del Carné Consular para los y las nicaragüenses residentes en Costa Rica, El Salvador y Estados Unidos, se registraron y entregaron carné a un total de 41,419 nicaragüenses, de los cuales 36,975 fueron reportados por nuestro Consulado en Costa Rica; 379 en El Salvador; y 1,236 en Los Ángeles, 394 en Houston y 2,435 en Miami.

En materia de **Política Exterior**: se realizaron 32 visitas de alto nivel 9 corresponden a países de América, 16 a países de Europa y 7 a países de Asia, África y Oceanía.

Así también se recibieron delegaciones de más de 20 países que visitaron nuestro país, en el marco del fortalecimiento de las relaciones políticas y de cooperación,

entre las que se destacan 11 reuniones con países procedentes de América, Europa, Asia, África y Oceanía entre otros.

Por medio de **Cooperación Externa**: Se logró la suscripción de 51 convenios, hasta por un monto de US\$372.3 millones. Esta cooperación proviene de gestiones realizadas ante diez fuentes bilaterales (Países de Europa, Asia y América) con los que se formalizó un monto de US\$151.2 millones; y con cuatro Organismos Financieros (Naciones Unidas y Banco Mundial), los que comprometieron montos por US\$221.1 millones.

MINISTERIO DE HACIENDA Y CRÉDITO PÚBLICO

El monto ejecutado asciende a C\$379.5 millones, o sea el 87.6% del presupuesto actualizado, de los cuales C\$324.4 millones corresponden a gasto corriente con un nivel de ejecución de 87.5% y C\$55.1 millones a gasto de capital, es decir el 88.3% del presupuesto actualizado. La sub ejecución se localiza principalmente en los recursos externos, por las limitantes en los procesos de adquisiciones del PMSAF y de los Proyectos: Fortalecimiento de la DGA y la DGI; Fortalecimiento de la compra pública municipal, Fortalecimiento del Sistema Nacional de Planificación, y Apoyo a la Oficina de Estudios Económicos.

Entre los principales logros se pueden mencionar:

- Elaboración del Proyecto de Ley de Concertación Tributaria, realizando a su vez eventos de divulgación, lo que permitió que los sectores aportaran insumos para el proyecto de Ley, y su posterior aprobación por la Asamblea Nacional.
- Realizadas 504 visitas de verificación física de inventario SIBE en cada una de las instituciones del Gobierno Central.
- Transformados 5,981 títulos físicos en anotaciones electrónicas, en cumplimiento a la Ley de Mercado de Capitales, para facilitar las transacciones en el Mercado Financiero.
- Se logró acreditar 1,349 servidores públicos a la carrera administrativa, de los cuales 600 son varones y 749 mujeres.
- Se emitieron 155 Avaluos Técnicos de Proyecto de Inversión Pública, construyendo así la política de mejoras sociales orientada por el Gobierno de Reconciliación y Unidad Nacional.
- En el marco del Programa de Modernización del Sistema de Administración Financiera (PMSAF), se elaboró el documento de especificaciones técnicas no funcionales o tecnológicas para la adquisición del Sistema Pre construido de Gestión Gubernamental y se definió la Estrategia de implementación, lo que incluye la contratación, adaptación, desarrollo y puesta en operación del SIGAF.

MINISTERIO DE FOMENTO, INDUSTRIA Y COMERCIO

El presupuesto anual actualizado asciende a C\$389.2 millones y lo ejecutado es de C\$314.2 millones, o sea el 80.7% del presupuesto actualizado. La ejecución del gasto corriente fue de 83.1% y del gasto de capital 75.5% del presupuesto actualizado.

La sub ejecución está concentrada en los recursos externos, al presentar los préstamos un nivel de ejecución del 73.1% y las donaciones el 64.8% del presupuesto actualizado. Las principales razones de la sub ejecución es la interdependencia con otras instituciones co-ejecutoras, cuyas actividades tienen un peso significativo a nivel de las asignaciones presupuestarias. Esta complejidad conllevó a la extensión en los plazos de ejecución, como es el caso del préstamo PACE/BID que requiere establecer convenios con las municipalidades beneficiadas, y por otra parte por el traslado de convenios a ser ejecutados o coejecutados con el Ministerio de Economía Familiar, Comunitaria, Cooperativa y Asociativa, lo cual obligó a cambios en los procesos.

Con los recursos ejecutados a través del programa de comercio interior, se brindó asistencia técnica a más de 400 PYMES, una cantidad significativa e importante en un sector de gran potencial exportador. En el Programa Fomento Empresarial con la actividad Desarrollo de la Micro, Pequeña y Mediana Empresa, se cumplieron con las principales metas en la disminución de costos y tiempos de tramitación para la formalización y el registro de la MIPYME.

MINISTERIO DE EDUCACIÓN

El presupuesto actualizado 2012 asciende a C\$6,573.5 millones y lo ejecutado es de C\$6,045.6 millones, es decir el 92.0% del presupuesto actualizado y 10.8% superior a lo registrado en 2011, con mayor concentración en educación primaria y crecimiento del 12.0% respectivamente. Del monto ejecutado, el 96.4% (C\$5,827.2 millones) corresponden a gasto corriente y el 3.6% (C\$218.4 millones) a gasto de capital.

De la ejecución del gasto corriente, el 78.0% (C\$4,567.9 millones) corresponde al pago de remuneraciones del personal docente y administrativo, 18.0% (C\$1,040.0 millones) a bienes y servicios localizando aquí, los gastos de la alimentación escolar (C\$409.5 millones) y la mochila escolar (C\$90.9 millones); la transferencia corriente representa el 4.0% (C\$219.3 millones) y está dirigida a subvenciones de centros, becas y pagos de maestros populares y comunitarios.

Con relación al gasto de capital, C\$193.3 millones corresponden a la ejecución del Programa de Inversión Pública que presenta un crecimiento del 21.0% comparado con la ejecución del 2011 y corresponde a 16 proyectos. Los restantes C\$25.1 millones son de otro gasto de capital.

La sub ejecución se localiza mayoritariamente en los recursos externos, observando que la ejecución de la fuente de préstamo alcanzó solo 8.4% de su presupuesto actualizado, principalmente por el desfase en el inicio de las actividades y de algunos procesos de compras que quedaron en un nivel avanzado, pero sin lograr su cancelación y registro.

Por su parte, la ejecución de las donaciones externas presenta 35.6% del presupuesto actualizado, localizando la sub ejecución en la aprobación de adendum de obras de rehabilitación por parte del organismo donante de conversión de deuda con España que financia los proyectos: Rehabilitación y Equipamiento del Instituto Nacional Eliseo Picado de Matagalpa, Rehabilitación y Equipamiento del Instituto Nacional Josefa Toledo de Aguerri de Juigalpa y Rehabilitación y Equipamiento del Instituto Nacional Rigoberto López Pérez de Managua. También contribuyó en este bajo nivel de ejecución las fuentes de PROASE y UNICEF.

A nivel de programas, la ejecución comparativa del año 2011 y 2012, se presenta a continuación:

(Millones de Córdoba)

Programas	2011	2012		
		Presupuesto Anual	Ejecución	Grado de Ejecución
Actividades Centrales	836.4	917.8	882.7	96.2
Proyectos Centrales	35.7			
Formación y Desarrollo Profesional Docente	70.3	188.8	64.9	34.4
Educación Primaria	3,609.1	4,311.0	4,042.4	93.8
Educación Secundaria	631.6	732.7	713.0	97.3
Educación Preescolar	89.1	118.7	104.5	88.0
Educación Especial	46.4	51.3	49.8	97.1
Alfabetización y Educación de Adultos	138.7	253.0	188.1	74.3
Total	5,457.3	6,573.3	6,045.4	91.9

Principales indicadores y metas:

Atendiendo a la cobertura nacional del sistema público, la ejecución de los indicadores y metas se muestra de manera consolidada en la siguiente tabla.

Indicadores	Unidad de Medida	2011	2012		
			Programado	Ejecutado	% de Cumplimiento
Indicadores de Impacto					
Tasa neta de escolarización ajustada de primaria	Tasa	95.2	96.0	92.3	96.1
Tasa de analfabetismo	Tasa	3.0	3.0	3.0	100.0
Indicadores de Resultado y Producto					
Porcentaje de retención					
Preescolar	Porcentaje	94.0	92.0	91.2	99.1
Primaria	Porcentaje	92.0	92.0	91.4	99.3
Secundaria	Porcentaje	86.00	88.00	88.40	100.5
Porcentaje de aprobación					
Primaria	Porcentaje	88.60	92.00	90.10	97.9
Secundaria	Porcentaje	80.80	90.00	81.30	90.3
Matrícula					
Preescolar	Estudiantes	230,127	238,492	241,169	101.1
Primaria	Estudiantes	925,215	921,435	902,790	98.0
Secundaria	Estudiantes	368,524	469,219	504,541	107.5
Especial	Estudiantes	3,000	3,500	3,103	88.7
Raciones alimenticias (Merienda Escolar)	Niños	966,669	1,200,000	1,003,806	83.7
Cantidad de textos escolares	Unidades	220,945	223,000	552,523	247.8
Aulas rehabilitadas y construidas	Unidades	4,906	4,190	6,184	147.6
Pupitres	Unidades	24,000	23,637	53,119	224.7
Paquetes educativos solidarios	Unidades	220,945	300,000	250,000	83.3
Alumnos matriculados en escuelas normales	Alumnos	5,248	5,771	7,158	124.0
Maestros graduados en escuelas normales	Maestros	1,175	2,345	2,790	119.0
Jóvenes y adultos matriculados en educación primaria.	Alumnos	207,000	110,000	154,452	140.4

Fuente: MINED

A continuación se presenta un resumen de la ejecución de los programas educativos.

- **Batalla por Sexto Grado:** De los 902,790 niñas, niños y adolescentes matriculados en todas las modalidades de Educación Primaria, se obtuvo una tasa de aprobación de 90.1%, lográndose una retención de 91.4% de estudiantes que iniciaron el año y obteniendo una tasa neta de escolaridad de 92.3%. De éstos, 154,452 son estudiantes de Educación Primaria de Jóvenes y Adultos. Se ha logrado completar los seis grados de primaria en 1,961 centros educativos de todo el país que hasta el 2010 estaban incompletos.

- **Programa amor por los más chiquitos y educación inicial:** El objetivo de este programa es mejorar y extender la educación temprana e inicial, a la niñez de 3 a 5 años de edad. Logró alcanzar una matrícula de 241,169 niñas y niños en todas las modalidades de preescolar público y privado del país. De esta matrícula se logró retener en clases el 91.2%, obteniendo una tasa bruta de escolaridad del 60%.
- **Alfabetización y Continuidad Educativa de Jóvenes y Adultos:** Este programa persigue el fortalecimiento de los programas de alfabetización y pos alfabetización de la población joven y adulta, teniendo como prioridad los territorios que muestran altos niveles de rezago. Bajo esta modalidad se matricularon 67,982 personas, y el índice de analfabetismo en este año alcanzó el 3.0%.

En la continuidad educativa, se logró una matrícula de 154,452 jóvenes y adultos en educación primaria.

- **Batalla por el Noveno Grado:** A través de esta política que promueve que los jóvenes culminen el noveno grado. Se obtuvo una matrícula de 504,541 niñas, niños, adolescentes y jóvenes a nivel nacional (educación privada y pública). La tasa neta de escolaridad alcanzada fue 74.7%. El Bachillerato Técnico de Secundaria Regular, alcanzó el 81.3% de aprobados.
- **Ambientes Escolares:** Mejorando progresivamente los ambientes educativos públicos con condiciones pedagógicas dignas y equipamiento adecuado para el proceso enseñanza aprendizajes, se logró reparar, ampliar y construir 6,184 aulas en 1,172 centros de estudios públicos, beneficiando a 265,000 niñas, niños, adolescentes. Se distribuyeron 20,281 pupitres nuevos y 32,838 se repararon.
- **Merienda Escolar:** Con la participación de las familias y la comunidad se aseguró la entrega de 147,042,116 meriendas escolares, beneficiando a 1,003,806 niñas y niños en escuelas públicas de educación preescolar y primaria, comunitarios y subvencionados.
- **Paquetes Escolares:** Se beneficiaron 250,000 niñas, niños y jóvenes con mochilas equipadas de materiales escolares y 200,000 niñas y niños con pares de zapatos, lo que significa un crecimiento del 13.0% en relación al 2011.
- **Educación Especial:** Bajo el principio de inclusión del derecho a la educación de las personas con discapacidad, se logró que 3,103 niñas, niños y adolescentes con capacidades diferentes se matricularán en escuelas de educación especial, obteniendo 83.5% de retención en las escuelas.
- **Formación y Desarrollo Profesional Docente:** Para atender la Batalla por el Sexto Grado, egresaron 2,790 estudiantes de las Escuelas Normales. Se lograron matricular 5,319 docentes en cursos de profesionalización docente y 1,839 nuevos estudiantes becados en cursos regulares de formación docente y

se fortaleció con acciones de consejería escolar y formación en valores a 8,666 docentes de educación básica y media.

- **Textos Escolares:** Se entregaron 552,523 libros de textos escolares y fascículos en educación primaria, como apoyo a docentes y estudiantes en el proceso de enseñanza – aprendizaje.

MINISTERIO AGROPECUARIO Y FORESTAL

El presupuesto anual actualizado es de C\$1,072.6 millones, monto que incluye la transferencia al INTA de C\$229.7 millones e INAFOR de C\$105.7 millones. La ejecución alcanzó 91.3% del presupuesto actualizado, siendo para el gasto corriente 92.7% y para el de capital 88.5%.

La sub ejecución se localiza en las fuentes externas, en donde las donaciones externas alcanzaron 83.9% con respecto al presupuesto actualizado y los préstamos externos 87.2%, principalmente la fuente Banco Mundial, por qué no se logró concluir la construcción y equipamiento de los laboratorios de certificación de semilla. En relación con las Rentas del Tesoro/Alivio, la sub ejecución se localiza en el Programa Productivo Alimentario.

Con los recursos ejecutados en el 2012, se llevaron a cabo siete programas nacionales para incrementar la productividad de: granos básicos, ganadería, café, hortalizas, cacao, uso de agua con fines agropecuarios y el programa de riego. Se concertó la Política Nacional de Cacao de Nicaragua y se formuló el Programa Nacional del Cacao de Nicaragua (PRONACACAO). Se elaboró la Norma Técnica Obligatoria Nicaragüense de Accesibilidad - NTON para la producción agroecológica de Nicaragua, en conjunto con las diferentes instituciones públicas y privadas vinculadas con el tema, la cual una vez finalizada fue colocada a consulta nacional e internacional durante un período de tres meses, que vencen a mediados de Enero 2013 y posteriormente quedaran oficializados por la institución correspondiente.

Programa Productivo Alimentario:

Iniciaron la recepción del Bono 18,493 familias, es decir 77.1% de lo esperado en el año. Adicionalmente, el PPA ha venido completando los Bonos que iniciaron su entrega en el 2011, se mantiene además asistencia técnica a las mujeres que han recibido el Bono y el apoyo organizativo en la conformación de núcleos de mujeres y cooperativas. El bajo porcentaje de ejecución de la conformación de núcleos está directamente relacionado con las familias que inician la recepción del Bono, porque conformarán los nuevos núcleos.

Servicios de Certificación de Semillas:

Este programa tienen como propósito mantener el registro de productores(as), realizar inspecciones en los cultivos de semillas y capacitar a los productores en temas de certificación de semilla y mantener el sistema de control de nuevas

tecnologías validadas en semillas. Se logró en el año un sobre cumplimiento en las metas para la producción de semilla y la capacitación de los productores.

Principales Indicadores y metas

Respecto a su ejecución física, los principales indicadores se muestran de manera resumida en la siguiente tabla:

INDICADOR	Unidad de Medida	2012		
		Programado	Ejecutado	% de Cumplimiento
SERVICIOS DE INOCUIDAD AGROALIMENTARIA				
Inspecciones a las plantas procesadoras de alimentos	Inspecciones	4,439.0	7,138.0	160.8
Plantas procesadoras de alimentos certificadas en BPM,SSOP y HACCP	Cantidad	55.0	28.0	50.9
Plantas cárnicas implementando sistema de trazabilidad	Plantas Cárnicas	5.0	4.0	80.0
Plantas Procesadoras de alimentos registradas	Plantas registradas	100.0	97.0	97.0
SERVICIOS DE NORMACION, POLITICAS Y ESTRATEGIAS DEL SECTOR AGROPECUARIA				
Instrumentos de la política diseñados	Instrumentos	3.0	4.0	130.0
Políticas y planes de desarrollo estratégico presentados para rubros o grupos de rubros priorizados	Planes	3.0	4.0	130.0
PROGRAMA PRODUCTIVO ALIMENTARIO				
Familias que inician la recepción del Bono Productivo Alimentario.	Familias	24,000.0	18,493.0	77.1
Núcleos de mujeres conformados.	Núcleos	480.0	91.0	19.0
Diagnostico de perfiles de proyectos con organizaciones beneficiarias	Diagnóstico	67.0	35.0	52.2
Inspecciones a productos de origen vegetal para importación	Inspección	78,127.0	60,406.0	77.3
PROGRAMA SERVICIOS DE SANIDAD VEGETAL				
Inspecciones a productos de origen vegetal para importación	Inspección	78,127.0	60,406.0	77.3
Análisis realizados en laboratorio de diagnostico fitosanitario	Análisis de laboratorio	21,710.0	24,107.0	111.0
Toneladas métricas de productos y subproductos de origen vegetal inspeccionadas para la exportación	Tonelada	552,531.0	669,499.5	121.2
Hectáreas de cultivos vigilados – protegidas	Hectárea	1,571,401.0	2,155,549.0	137.2
PROGRAMA DE SERVICIOS DE CERTIFICACION DE SEMILLA				
Volumen de Semilla Certificada	Toneladas	8,000.0	6,731.9	84.1
Productores (as) capacitados en técnicas de producción de semillas certificadas	Persona	1,000.0	1,726.0	172.6
Hectáreas inscritas para la producción de semilla	Hectárea	6,400.0	7,574.0	118.3
PROGRAMA DE SERVICIOS DE SALUD ANIMAL				
Fincas ganaderas registradas y aplicando el sistema de trazabilidad animal	Finca	5,000.0	17,897.0	357.9
Fincas ganaderas libres de tuberculosis y brucelosis	Finca	551.0	334.0	60.6

INSTITUTO NICARAGUENSE DE TECNOLOGIA AGROPECUARIA

El Presupuesto actualizado es de C\$229.7 millones, de los cuales C\$183.2 corresponde a gasto corriente y C\$46.5 millones a gasto de capital. La ejecución total alcanzó 86.9% del presupuesto actualizado, presentando el gasto corriente una ejecución de 92.3% y el de capital 65.6%, respectivamente. Se observa en el gasto corriente una sub ejecución de la fuente de préstamos externos, 53.7% con respecto al presupuesto actualizado, y en el gasto de capital, en las donaciones, las que presentan una ejecución de 20.0%, principalmente el Banco Mundial.

Con los recursos ejecutados se brindó asistencia técnica a 49,975 productores agropecuarios en 123 municipios del país y se generaron 6 nuevas variedades de granos básicos: 2 variedades mejoradas de sorgo, 1 híbrida, 1 de frijol y 2 variedades de arroz, las cuales ya fueron inscritas en el MAGFOR.

INSTITUTO NACIONAL FORESTAL

El Presupuesto actualizado de esta Institución es de C\$105.6 millones, de los cuales C\$86.3 millones corresponden a gasto corriente y C\$19.3 millones a gasto de capital. La ejecución total fue de C\$86.5 millones, es decir 81.9% del presupuesto actualizado, siendo para el gasto corriente de 87.1% y para el gasto de capital 58.5% respectivamente.

La subejecucion se localiza en las fuentes externas principalmente en la fuente fondo común PRORURAL y en el préstamo externo del Banco Mundial.

Entre los principales logros alcanzados por esta Institución durante el año, se puede mencionar:

- Se abasteció de 2,735 kilogramos de semillas limpias y secas de 47 especies forestales y frutales en Matagalpa, León, Somoto, Ocotal, Masaya, Managua, Chinandega, Carazo y Rivas y en la Región Autónoma del Atlántico Norte, Prinzapolka, Rosita, Waspán y Bilwi.
- Equipamiento y capacitación a 187 brigadas voluntarias para prevención y control de incendios forestales.
- Aprobación de 70 planes de manejo forestal, saneamiento en áreas protegidas para fortalecer la higiene del bosque.
- Autorización de 1,164 permisos en sistema agroforestales a nivel nacional.
- Incorporación de 638 nuevos registros forestales a nivel nacional (aprovechamiento forestal, planes de manejo, plantaciones y registro de empresas, industrias y regentes).

- El Arboretum Nacional, atendió 18,556 estudiantes a nivel nacional y 380 docentes a quienes se le impartieron charlas educativas en temas como: cambio climático, botánica y reconocimientos de especies plantadas.
- Se dió inicio a dos proyectos pilotos con incentivos monetarios a fin de visualizar en el mediano plazo un Programa Nacional de Incentivos Forestal. Se aprobaron tres iniciativas forestales a las empresas MADENICA, CEMEX y Maderas Cultivadas de Centroamérica.
- Entrega de 17 aserríos portátiles a pequeñas empresas forestales comunitarias de la RAAN.
- En el período enero-noviembre 2012, INAFOR emitió un total de 1,755 constancias de exportación, para exportar 7,453 m³ de madera de 32 diferentes especies.

MINISTERIO DE TRANSPORTE E INFRAESTRUCTURA.

El presupuesto anual actualizado de este Ministerio es de C\$3,258.0 millones, distribuidos en C\$313.3 millones en gasto corriente y C\$2,944.7 millones en gasto de capital. El monto ejecutado es de C\$3,130.9 millones o sea el 96.1% de lo presupuestado, de los cuales C\$296.0 millones corresponden a gasto corriente con un nivel de ejecución de 94.5% y C\$2,834.9 millones a gasto de capital, es decir el 96.3% del presupuesto actualizado.

En lo que corresponde a los proyectos de inversión, la ejecución es de C\$2,822.6 millones, o sea el 96.4% del presupuesto total actualizado, con una generación de 2,271 empleos.

Principales indicadores y metas

Respecto a su ejecución física, el MTI orientó todos sus esfuerzos para dar cumplimiento con las metas planteadas en el Plan Nacional de Desarrollo Humano y Marco de Gasto Institucional de Mediano Plazo.

Los principales indicadores se muestran de manera resumida en la siguiente tabla:

Indicador	Unidad de medida	2011	2012		
			Programado	Ejecutado	% de Cumplimiento
Construcción de Carreteras					
Rehabilitación y mejoramiento de carretera pavimentada	Km	30.8	10.7	10.7	100.0
Pavimentación de caminos (asfaltada y adoquinada)	Km	228.8	141.7	98.5	69.5
Reforzamiento de la carpeta asfáltica	Km	158.7	54.7	39.3	71.8

Indicador	Unidad de medida	2011	2012		
			Programado	Ejecutado	% de Cumplimiento
Rehabilitación y mejoramiento de caminos	Km	41.40	10.0	8.0	80.0
Metros lineal de puentes reconstruidos	Metro lineal	-	71.0	96.8	136.3
Conservación de la Red Vial					
Obras de drenaje menor	Km	1,802.5	5,092.5	11,930.9	234.3
Mantenimiento de la red vial no pavimentada	Km	1,070.8	630.5	976.3	154.8
Mantenimiento de la red vial pavimentada	Km	168.5	98.0	219.0	223.5
Limpieza y derecho de vía	Km	-	593.4	593.4	100.0
Construcción, reemplazo y ampliación de puentes	Km	-	33.0	30.6	92.4

La ejecución de los indicadores antes detallados presenta un buen nivel de cumplimiento respecto a lo programado, sin embargo tres indicadores obtuvieron un porcentaje de ejecución menor del 80% como son Pavimentación de caminos (asfaltada y adoquinada), Reforzamiento de la carpeta asfáltica y Rehabilitación y mejoramiento de caminos. Entre las causas que originaron su baja ejecución se puede mencionar atrasos ocasionados por intensas lluvias y atrasos en los procesos de licitación y adjudicación.

Con respecto a los estudios de preinversión, se finalizaron los estudios de factibilidad y diseño de los proyectos Mejoramiento de la Carretera San Francisco Libre - Los Zarzales y de la Carretera Empalme Cosigüina - Potosí.

Se contrataron los estudios y diseños de los proyectos Mejoramiento del Camino Empalme La Trinidad (La Boquita) y Mejoramiento del Camino Las Cruces – Susucayán, y se espera que finalice en el mes de abril del 2013. Estos tuvieron retrasos al enfrentar dificultades con la elaboración de los documentos técnicos para ser contratados.

MINISTERIO DE SALUD

El presupuesto anual actualizado 2012 es de C\$7,142.9 millones, de los cuales C\$6,701.8 millones corresponden a gastos corrientes y C\$441.1 millones a gastos de capital. La ejecución total es de C\$6,991.2 millones, lo que significa el 97.9% de su presupuesto actualizado, de los cuales el gasto corriente presenta una ejecución de C\$6,617.1 millones, equivalente al 98.7% de su presupuesto anual actualizado, y C\$374.1 millones al gasto de capital, o sea el 84.8%. Con respecto a 2011 la ejecución muestra un incremento de 19.6%, es decir una de las más altas a nivel institucional.

Del gasto corriente, 52.5% (C\$3,475.5 millones) se concentró en gastos de remuneraciones del personal médico y administrativo; 39.5% (C\$2,615.1 millones) corresponden a la compra de bienes y servicios y 80.0% (C\$526.4 millones) a transferencias corrientes destinado al pago de médicos residentes, médicos en servicios social, médicos internos, pensiones y jubilaciones. En la adquisición de bienes y servicios, el monto ejecutado en compra de medicamentos y material de reposición periódica fue por la suma de C\$1,202.7 millones, es decir el 18.2% del gasto corriente, con un crecimiento del 31.5% a lo registrado en 2011. Cabe destacar que la fuente de donación del Fondo Común FONSALUD es la causa de la sub ejecución en el gasto corriente.

En el gasto de capital, la ejecución de C\$374.1 millones representa el 84.8% de su presupuesto actualizado. El 35.9% se financió con recursos externos de donaciones y préstamos y el 64.1% con recursos internos (Tesoro, Alivios y Rentas con Destino Especifico). Los recursos internos del gasto de capital presenta una ejecución del 97.9% de su presupuesto actualizado, localizándose la sub ejecución en el financiamiento externo, en los préstamos externos que muestran una ejecución con relación al presupuesto actualizado de 60.2%, focalizados en el Banco Interamericano de Desarrollo y Banco Mundial. La principal causa de su baja ejecución es que hubieron proyectos que iniciaron sus procesos, pero no se lograron concluir por múltiples factores atribuidos a los oferentes. En cuanto a las donaciones externas, estas alcanzaron una ejecución de 85.8% de su presupuesto actualizado, correspondiendo la sub ejecución a atrasos en los desembolso del Fondo Común FONSALUD.

La ejecución por programa institucional se resume en:

(Millones de Córdoba)

Programas	2011	2012		
		Presupuesto Anual	Ejecución	Grado de Ejecución
Actividades Centrales	452.4	523.2	500.6	95.7
Proyectos Centrales		21.9	21.9	100.0
Actividades Sedes Locales	236.2	330.1	309.1	93.6
Promoción de la Salud y Prevención de Enfermedades	146.9	141.1	140.6	99.6
Atención Integral en el Primer Nivel de Atención	2,167.5	2,694.6	2,625.5	97.4
Atención de Salud Hospitalaria	2,840.3	3,432.0	3,393.5	98.9
Total	5,843.3	7,142.9	6,991.2	97.9

Principales indicadores y metas

Indicadores	Unidad de Medida	2011	2012		
			Programado	Ejecutado	% de Cumplimiento
Indicadores de Impacto					
Tasa de Mortalidad Materna 2/ Tasa de Mortalidad Infantil 1/	Razón Tasa	62.6 25.0	59.0 25.0	53.0 N/D	111.0
Indicadores de Resultado					
Cobertura niños menores de un año inmunizado con vacuna pentavalente (3ra. Dosis aplicada).	Porcentaje	100	100.0	100.0	100.0
Cobertura de niños menores de un año inmunizados con vacunas contra Neumococo (3ra. Dosis aplicada).	Porcentaje	60.7	100.0	100.0	100.0
Cobertura de niñas y niños de 1 año inmunizados con vacuna triple viral MMR.	Porcentaje	100.0	100.0	100.0	100.0
Cobertura de niñas y niños menores de un año con 3ra. Dosis de Rotavirus.	Porcentaje	98.0	100.0	100.0	100.0

1/: Datos de 2007 de acuerdo a ENDESA 2006/2007

2/: Datos 2011 son preliminares

Fuente: Estadísticas – MINSA

Promoción de la Salud y Prevención de Enfermedades.

Indicadores	Unidad de Medida	2011	2012		
			Programado	Ejecutado	% de Cumplimiento
Indicadores de Producto					
Abatización a viviendas urbanas en la Jornada del Poder Ciudadano.	Miles de Visitas	3,250.0	3,250.0	5,083.7	156.0
Mujeres embarazadas de zonas rurales albergadas en Casas Maternas.	Mujeres	16,000.0	17,500.0	25,060	143.2
Dosis de vacunas aplicadas en las Jornadas de Salud del Poder Ciudadano.	Miles de Dosis	1,027.0	1,500.0	1,810.6	120.7
Promotores Sociales Solidarios capacitados en enfoque preventivo del Modelo de Salud Familiar y Comunitario.	Promotores	35,000.0	33,000.0	40,584.0	123.0

Atención Integral en el Primer Nivel de Atención

Indicadores	Unidad de Medida	2011	2012		
			Programado	Ejecutado	% de Cumplimiento
Indicadores de Producto					
Embarazada con cuatro controles prenatales.	Embarazadas	114,083.0	114,953.0	121,771	106.0
Captación precoz de embarazadas para atención prenatal (1er. Trimestre de embarazo).	Embarazadas	88,247.0	87,036.0	94,653.0	109.0
Realización de pruebas rápidas de VIH a embarazadas.	Pruebas	142,087.0	113,111.0	148,821.0	132.0
Atenciones de Violencia intrafamiliar brindadas por personal de salud.	Atenciones	23,730.0	2,936.0	5,870.0	200.0
Atenciones en Primer Nivel brindadas a mujeres.	Porcentaje	70.0	70.0	64.0	91.0
Consultas médicas en Primer Nivel.	Consulta	9,409,300.0	9,044,900.0	10,398,319.0	115.0

Atención de Salud Hospitalaria

Indicadores	Unidad de Medida	2011	2012		
			Programado	Ejecución	% de Cumplimiento
Indicadores de Producto					
Egresos Hospitalarios totales.	Egreso	389,885.0	375,655.0	424,742.0	113.0
Cirugías mayores realizadas a la población usuaria.	Cirugía Mayor	116,729.0	126,510.0	135,258.0	107.0
Egresos hospitalarios de mujeres.	Mujeres	273,330.0	255,446.0	273,330.0	107.0
Realización de Placas de Rayos X a la población usuaria.	Placas	685,234.0	692,086.0	779,206.0	113.0
Realización de Resonancias Magnéticas a la población usuaria.	Resonancia Magnética	4,380.0	4,400.0	5,055.0	115.0
Consultas médicas hospitalarias.	Consulta	2,501,206.0	3,015,000.0	3,660,406.0	121.0

MINISTERIO DEL TRABAJO

El presupuesto actualizado 2012 asciende a C\$53.6 millones, que corresponden en su totalidad a gasto corriente. La ejecución alcanzó C\$52.8 millones, lo que representa un cumplimiento del 98.5%, de los cuales C\$52.6 millones corresponden a recursos internos y C\$0.2 millones a donación externa.

Entre los principales logros se mencionan:

Tutelados y restituidos los derechos laborales de las personas trabajadoras.

- Se realizaron 9,201 inspecciones laborales, sobre cumpliendo la meta propuesta de 7,667.
- Se logró restituir y tutelar los derechos laborales a 239,765 personas trabajadoras (150,989 hombres y 88,776 mujeres), la que incluyó a 1,164 personas con discapacidad y 2,506 personas trabajadoras Nicaragüenses migrantes con fines de empleo, por medio de acuerdo Binacional Nicaragua-Costa Rica, que garantiza una migración ordenada y regulada. Con respecto a la meta propuesta de 310,444, lo alcanzado equivale a 77.2%.
- Se dió acompañamiento en sus demandas laborales a un total de 2,305 personas, sobre cumpliendo en 138.3% la meta establecida en el 2012 que fue de 1,667 personas y logrando además el 90% de las sentencias emitidas por las autoridades judiciales a favor de las personas trabajadoras.
- Dando seguimiento a las prácticas de género, se ajustó el salario a un total de 6,935 mujeres que estaban por debajo del salario mínimo legal, acción que se realizó a través de la actividad inspectora que verifica el cumplimiento relativo a la igualdad y no discriminación al empleo.

Personas con conocimientos sobre el ejercicio del derecho de organización sindical, de las cuales el 50% son mujeres.

- Se asesoraron en materia de sindicalismo a 2,227 actores sociales, cumpliendo la meta propuesta de 2,224 en un 100%.

Restituidos los derechos de niños y niñas a no trabajar y la tutela de las Personas adolescentes trabajadoras.

- Se realizaron 1,465 inspecciones especiales en materia de trabajo infantil, orientando el retiro inmediato de 397 niños y niñas de los centros de trabajo, sobre cumpliendo la meta en 132.3% de la meta propuesta de 300.
- Se tutelaron los derechos laborales del 1,748 personas adolescentes trabajadoras, siendo el 113.6% de cumplimiento sobre la meta planificada para este año que fue de 1,538.

Personas trabajadoras que mejoran sus condiciones laborales.

- Por negociaciones colectivas se firman 58 convenios, o sea 138.0% de la meta propuesta para el año 2012, mejorando las condiciones laborales de 122,489 personas trabajadoras. En 45 convenios se incluyeron cláusulas específicas a favor de las mujeres trabajadoras tales como: Ayuda prenatal, promoción de la lactancia, capacitación, entre otros.

Fomentar espacios de diálogo social y mecanismos de resolución alterna de conflictos laborales.

- Se favoreció a 5,653 personas trabajadoras a quienes les fueron restituidos sus derechos laborales a través de trámite conciliatorios con firma de actas y acuerdos.

Fomentar la cultura de auto cumplimiento de la legislación laboral.

- A través de las segundas visitas (Reinspecciones) se logró dar seguimiento a las recomendaciones orientadas en las inspecciones iniciales verificando que los empleadores corrigieron un total de 5,789 medidas correctivas, lo que representa el 40.0% de cumplimiento de las medidas indicadas por los inspectores laborales de higiene y seguridad. Así mismo se registraron 1,342 comisiones mixtas y se brindaron 3,956 asesorías para incidir en la reducción de los riesgos laborales.
- Se realizaron 33 eventos de capacitación con la participación de 981 personas empleadoras, adquiriendo conocimientos de: Ley de Inspección del Trabajo, Organización, Higiene y Seguridad de la empresa, Salud ocupacional y Comisión mixta.

Mayor conocimiento de las personas trabajadoras de sus derechos laborales

- A través de consultas jurídicas, capacitaciones y distribución de 63,511 trípticos y volantes informativos, se fortalecieron los conocimientos de 158,860 personas en materia de derechos laborales.
- Se brindaron 85,099 consultas jurídicas a diferentes actores sociales en materia de derechos laborales, de este total 66,436 eran personas trabajadoras, 18,069 personas empleadoras y 594 miembros de organizaciones sindicales.
- En atención a las prácticas de género, se realizaron encuentros de capacitación en temas sobre derechos laborales en diferentes departamentos con la participación de 2,245 mujeres de diferentes sectores económicos.

Personas trabajadoras insertadas al mercado laboral, priorizando jóvenes y personas con discapacidad mediante el Servicio Público de Empleo (SEPEM) y los proyectos de autoempleo.

- A través de servicios gratuitos de intermediación laboral (bolsa de trabajo), 2,753 personas trabajadoras fueron beneficiadas.
- Se logró insertar al mercado laboral a 156 personas con discapacidad visual, auditiva y física motora, de los que 96 son hombres y 60 mujeres.

MINISTERIO DE AMBIENTE Y DE LOS RECURSOS NATURALES

El presupuesto actualizado anual es de C\$239.1 millones, de los cuales C\$162.9 millones corresponden a gasto corriente y C\$76.2 millones para gasto de capital. La ejecución total de C\$232.7 millones alcanzó el 97.3% del presupuesto actualizado, siendo para el gasto corriente de 97.8% y para el gasto de capital que se financia totalmente con recursos externos de 96.2% respectivamente. La sub ejecución de C\$6.4 millones se dio principalmente por los atrasos en los procesos de licitación y adquisición.

Es importante destacar las acciones realizadas en el 2012 sobre la conservación, recuperación, captación y cosecha de agua ante los impactos del cambio climático y para restablecer los caudales en los ríos y en el manto acuífero. En este sentido, se efectuó la construcción de 350 obras de cosecha de agua y una presa en El Sauce, que ha venido a mejorar el acceso al agua y también el riego de sus cultivos, contribuyendo a la seguridad alimentaria y al bienestar económico de las comunidades rurales.

Se fortaleció las capacidades comunitarias, mediante prácticas en el control y manejo de fertilizantes y plaguicidas, para el cuidado de la salud y los recursos naturales. Se realizaron 603 talleres, 459 movilizaciones, 40 diplomados sobre Río San Juan y 129 ferias solidarias.

Se ha fortalecido la protección de las zonas marino costeras y su biodiversidad, como bienes comunes que nos brinda la madre tierra, mediante la campaña de la tortuga marina del período 2011-2013, logrando 209,461 anidaciones y un total de 1,739,384 nacimiento de tortuguillo en los refugio de vida silvestre. Se emitieron 271 permisos CITES, 150 supervisiones, para la exportación de productos elaborados con pieles de cuajipal, exportación de madera caída de almendro y ñambaro, así como exportación de fauna silvestre. Se ejecutaron 41 proyectos ambientales comunitarios, en centro de reproducción de fauna, comercialización de cacao y producción de miel, beneficiando de forma directa a 1,573 familias.

Por la Cruzada Nacional de Reforestación se tiene un estimado de 8,000 hectáreas de regeneración natural, 1,264 hectáreas en restauración ambiental con siembras de plantas, reducción del 60.0% de los puntos de calor en áreas protegidas,

pasando de 767 en 2011 a 295 en 2012; reducción de incendios en un 32.0%, pasando de 253 en el 2011 a 171 en el 2012, (46 incendios forestales y 125 agropecuarios).

MINISTERIO DE LA FAMILIA, ADOLESCENCIA Y NIÑEZ

El presupuesto anual actualizado 2012 es de C\$618.0 millones, de los cuales C\$554.8 millones corresponden a gasto corriente y C\$63.2 millones a gasto de capital. La ejecución total fue de C\$512.7 millones, lo que representa el 83.0% del presupuesto anual actualizado, siendo para el gasto corriente de 83.3% y para el gasto de capital de 79.6%, respectivamente.

Las causas de la sub ejecución del gasto se localizan en los recursos de préstamos externo, pues solo se equiparon 101 locales cuando lo programado eran 400 preescolares. Hubo atrasos en la construcción de 19 CICOS por el difícil acceso y topografía irregular, lo que condujo a una ampliación de los alcances de las obras.

Por otra parte, la entrega de las becas a las familias beneficiarias no se efectuó, porque se está a la espera de los resultados del Censo MAIFC para la selección de las familias beneficiadas. Se tiene planificada la primera entrega de becas a las familias en el mes de Mayo 2013. También contribuyó los atrasos en los procesos de adquisición.

Ejecución del Gasto por Programa a Nivel Institucional

(Millones de Córdoba)

Programas	Ejecución 2011	2012		
		Presupuesto Anual	Ejecución	Grado de Ejecución
Actividades Centrales	42.1	44.8	43.9	98.3
Promotoría Social Solidaria	46.5	51.4	51.2	99.6
Promoción y Prevención de Violación a los Derechos del NNA y Familia	176.5	481.4	377.2	78.4
Atención para la Restitución de Derechos del NNA y Familia	3.5	40.4	40.4	100.0
TOTAL	268.6	618.0	512.7	83.0

Principales Indicadores y metas:

La población total atendida durante el año 2012 fue de 497,189 para un incremento del 135.0% con respecto al año 2011 (367,076.0), lo que se debe a la implementación de la estrategia casa a casa y la articulación de las instituciones que conforman el Sistema Nacional para el Bienestar Social como son: MINED,

MINSA y MIFAN, así como el voluntariado de Promotores Solidarios, Gabinetes del Poder Ciudadano y Consejos de Familia, Salud y Vida.

A continuación se presenta la producción de servicios por programa institucional.

Promotoría Social Solidaria

Indicadores	Unidad de Medida	2012		
		Programado	Ejecución	% de Cumplimiento
Capacitación de promotores sociales solidarios en Prevención y Promoción de los Derechos de NNA.	Miles de Promotores	5.0	2.5	50.0

Promoción y Prevención de Violación a los Derechos del Niño, Adolescente y Familia

Indicadores	Unidad de Medida	2012		
		Programado	Ejecutado	% de Cumplimiento
NN (de 0 a 12 años) con certificado del Registro Civil de las personas.	Miles de niños y niñas	21.2	36.6	172.6
NN (de 0 a 6 años) con atención integral en CDI.	Miles de niños y niñas	11.8	6.9	58.5
Atención integral al Adulto Mayor.	Miles de Adulto Mayor	3.2	12.2	381.0
Integración al sistema educativo de los NNA en situación de riesgo (en la calle y trabajadores).	Miles de niños y niñas	19.8	20.2	102.0
NN (de 0 a 6 años) con atención integral en educación inicial, nutrición y salud en zona rural.	Miles de niños y niñas	84.0	65.0	77.4
Visita a Familias por la Campaña Amor para los más Chiquitos.	Miles de Familias	240.0	317.1	132.1

Se logró el ingreso de 20,213 niñas y niños al sistema educativo, aunque se dieron 1,112 deserciones de la escuela de niños, niñas y adolescentes por cambio de domicilio y por situaciones económicas, manteniendo una retención escolar del 95%.

Atención para la Restitución de Derechos del Niño, Niña, Adolescente y Familia

Indicadores	Unidad de Medida	2012		
		Programado	Ejecutado	% de Cumplimiento
NNA beneficiados con trámites conciliatorios.	Miles de niños, niñas y adolescentes	6.0	7.5	125.0
Reintegración familiar de los NNA.	Miles de niños, niñas y adolescentes	3.5	2.8	80.0
NNA con protección especial en Centros.	Niños, niñas y adolescentes	100.0	159	159.0
Adopción de NNA.	Niño, niña y Adolescente	80.0	128.0	160.0
NNA integrados en Hogares Sustitutos.	Niño, niña y adolescente	300.0	268.0	89.3

MINISTERIO DE ENERGÍA Y MINAS

El presupuesto actualizado es de C\$468.0 millones, de los cuales C\$119.7 millones corresponden a gasto corriente y C\$348.3 millones a gasto de capital. La ejecución total es de C\$437.3 millones, lo que representa el 93.4% del presupuesto actualizado. El gasto corriente presenta una ejecución de 86.8% del presupuesto actualizado y el gasto de capital de 95.7%, respectivamente.

La sub ejecución del gasto corriente se localiza en la fuente de préstamos externos, cuya ejecución alcanzó el 23.8% de su presupuesto actualizado, siendo el prestatario el BID. Las donaciones del Fondo Nórdico, COSUDE/SUIZA y Gobierno de Brasil no fueron ejecutadas por atrasos en los desembolsos, y procesos de licitación desiertos.

La ejecución del PIP 2012 fue de C\$330.0 millones, o sea el 95.8% del presupuesto actualizado. Debido a las reformas a la Ley No. 583, Ley Creadora de ENATREL, los componentes I y II del PNER, presupuestariamente fueron trasladados a ENATREL, lo que produjo retrasos en la ejecución de los proyectos y actividades incluidos en estos componentes.

Entre los principales logros alcanzados se pueden mencionar:

- Construcción de 357 km de extensión de red para distribución de energía eléctrica en diferentes localidades del país.
- Se energizaron 8,427 viviendas rurales, beneficiando a 148 comunidades.
- Se sustituyeron 33,000 bujías incandescentes por lámparas fluorescentes compactas en el sector residencial, las que fueron distribuida en León Chinandega y en cinco comunidades de San Jacinto Tizate.

- Se realizó la campaña de Eficiencia Energética, lográndose capacitar a 3,169 personas con la realización de 20 talleres y 8 ferias.
- Se tramitaron 1,108 exoneraciones de impuestos por compras locales e importaciones otorgadas a los concesionarios de los proyectos de energía renovable. En atención al Art. 4, literal (i), de la Ley No. 554, Ley de Estabilidad Energética y su Reforma, se tramitaron 44 avales técnicos para la exoneración de 188,118 unidades lámparas fluorescentes compactas.
- Se tramitaron 1,119 exoneraciones de impuestos en Proyecto de Generación Geotérmica.
- Se finalizaron las obras civiles de las pequeñas centrales hidroeléctricas, La Florida. En relación a la construcción de obras civiles en las Pequeñas Centrales Hidroeléctricas Wiwilí - Yakalwas, al finalizar el año el avance físico es de 64.7%.
- En los proyectos, Construcción de Red de Distribución Eléctrica Rural en los Departamentos de Nueva Segovia, Madriz, Estelí, Jinotega y Matagalpa (PNESER) y Normalización de Servicio en Asentamiento del sector Managua (PNESER), se realizó la verificación, levantamiento y pre-diseño en comunidades, barrios o asentamientos a ser beneficiados para la adquisición de los materiales de las redes de distribución, así como la elaboración de las especificaciones técnicas.

Principales indicadores y metas

A continuación se presenta tabla consolidada de los indicadores físicos correspondientes a la ejecución de los principales programas institucionales.

Indicadores	Unidad de Medida	2011	2012		
			Programado	Ejecución	% de Cumplimiento
Electricidad y Recursos Renovables					
Viviendas Rurales Electrificadas	Viviendas	11,401	8,934	8,427	94
Extensión de Red	Km.	429	362	357	99
Sustitución de bujías incandescentes por lámparas fluorescentes compactas en el sector residencial	Lámparas	0	33,000	33,000	100
Campaña de eficiencia energéticas	Campañas	1	1	1	100
Normas de eficiencia energética (NTON) elaboradas	Documento	1	2	2	100

Indicadores	Unidad de Medida	2011	2012		
			Programado	Ejecución	% de Cumplimiento
Administración de los Recursos de Hidrocarburos					
Licencias de operación y autorización para construcción	Licencia	2,937	3,361	3,152	94
Supervisión de Actividades de Exploración y Explotación	Supervisión	17	10	10	100
Inspecciones Petroleras	Inspección	235	288	235	82
Administración de los Recursos Geológicos Mineros					
Inspecciones a Lotes Mineros Concesionados y no Concesionados	Inspección	98	100	100	100
Proyectos para el desarrollo del Sector Minero Elaborados y Gestionados	Proyecto	0	1	1	100

MINISTERIO DE ECONOMÍA FAMILIAR COMUNITARIA, COOPERATIVA Y ASOCIATIVA.

Este Ministerio inicia presupuestariamente su funcionamiento en el mes de Octubre, por medio de la Ley No.809, Ley de Modificación a la Ley Anual de Presupuesto General de la República 2012. El presupuesto actualizado es de C\$304.3 millones, de los cuales C\$138.1 millones corresponden a gastos corrientes y C\$166.1 millones a gastos de capital.

La ejecución total es de C\$179.1 millones, es decir un 58.9% de su presupuesto actualizado, siendo para el gasto corriente de 67.9% y para el de capital 51.4%. Por fuente de financiamiento, la ejecución con recursos del tesoro alcanzó el 99.7%, con donaciones externas de 61.3% y con préstamos externos 40.7%. La sub ejecución se concentra principalmente en los recursos externos, debido a los atrasos que ocasionaron los adendum y/o enmiendas a los convenios, inicialmente constituidos con las instituciones que conformaron el MEFCCA (IDR, INPYME y actividades del MIFIC y MAGFOR).

Entre las acciones realizadas por los principales programas de este Ministerio están

Fomento a la Producción y Comercialización Agrícola de las Familias y Comunidades

- Se reparó y dió mantenimiento a 183.2 kms de caminos, facilitando la salida de los productos agropecuarios a más de 8,053 familias productoras. Los tramos rehabilitados son: 7.0 km del camino el Encino-Zapotillo; 8.3 km del camino Casa de Piedras-Samarkanda-Cerro Abajo-El Balcón, San Juan del Río Coco;

5.4 km del camino San Antonio Abajo- Empalme la Paciencia – San Antonio Arriba, San Juan del Río Coco; 5.5 km del camino El Jocote-El Ciprés-La Garnacha, Dipilto; 7.1 km del tramo camino Pericón–Namasli-Altagracia, Telpaneca; 15.7 km del tramo camino San Jerónimo-La Lima-Apagüisque, Telpaneca; 5.7 km del tramo camino Las Sabanas–Chiguagua-Zapote-El Encino, Las Sabanas y 6.4 km del camino lechero tramo Río Blanco–El Muñeco, Río Blanco.

- Se logró atender a 138 familias indígenas y afro-descendientes de las Regiones Autónomas del Atlántico Sur y Norte para la inserción en actividades agroindustriales, de Laguna de Perlas, apoyándolos en 138 mz de coco.

Servicios de Agro Industrialización de las MIPYMES Familiares

- Mediante este programa fueron integradas 755 familias protagonista (453 hombres y 302 mujeres), en las cadenas de agregación de valor en los rubros de miel, carne, arroz, hortalizas, raíces, y tubérculos, lácteos y granos básicos en los departamentos de Managua, Chontales y Río San Juan. Así mismo, como medidas de apoyo se rehabilitaron 118.0 km de caminos.
- Se construyeron 34 infraestructuras de centros de acopio para lácteos, café, trillos y equipamiento para procesamiento de arroz y un centro de negocios de café para el sector cooperativo nacional, como parte del fortalecimiento a la cadena de valor del café en el Municipio de Jinotega donde se apoya a 250 familias.
- Se apoyó a 9 organizaciones de León (126 hombres y 43 mujeres) con inversión para construcción y adquisición de equipos para extracción de miel, granja avícola, crianza de pelibuey y vivero de plantas medicinales. Se construyó 3 centros de acopio para procesamiento de miel, arroz y café y 21 plantas de procesamiento de lácteos en sus procesos productivos y gestión de calidad.

AUTORIDAD NACIONAL DE AGUA

El presupuesto actualizado de transferencia presupuestaria, es de C\$20.7 millones, de los cuales C\$16.0 millones se destinan a gastos corrientes y C\$4.7 millones a gastos de capital. Estos recursos se ejecutaron en un 100%.

Entre los principales logros alcanzados en este año, se pueden mencionar:

- Conformación de la Red de Información del Agua, reuniendo a los diferentes actores y entidades relacionadas con la gestión de recursos hídricos del país incorporados al SiAgua, que está conformada por 26 delegados oficializados por las autoridades de 17 entidades públicas: INETER, MARENA, FISE, ENACAL, INIDE, MINSA, INAA, Procuraduría Ambiental, MEM, MAGFOR, SINAPRED, SPPN, SEPRES, GRAAN, GRAAS, INIFOM y ANA.

- Registro de 22 Comités de Cuenca, en los cuales ANA ha brindado asesoría y acompañamiento, y se elaboraron 10 planes de manejos recopilados y por ejecutarse.
- Recepcionadas 30 denuncias, de las cuales se han atendido 10, equivalentes a un 33% de cobertura, se realizaron 2 inspecciones de verificación o seguimiento de las denuncias atendidas. Asimismo, se aperturó 1 delegación para atender la zona norte del País, con sede en Estelí.
- Realizados 19 Talleres de conocimiento de la Ley No.620, Ley General de Aguas Nacionales y su Reglamento y la Gestión Integrada de los Recursos Hídricos, a igual número de municipalidades.
- Esta Institución registró 72 solicitudes de concesiones, las cuales fueron procesadas en un 83.0%, para lo cual se realizaron 32 inspecciones en general. El total de concesiones aprobadas fue de 26.

CONSEJO NACIONAL DEL DEPORTE, LA EDUCACIÓN FÍSICA Y LA RECREACIÓN FÍSICA

El presupuesto actualizado de transferencia presupuestaria a esta Institución es de C\$201.7 millones de los cuales C\$142.2 millones corresponden a gastos corrientes y C\$59.5 millones a gastos de capital. La ejecución total fue de 99.9%.

Entre los principales logros alcanzados en este año, se pueden mencionar los siguientes:

- Realizados 916 eventos nacionales entre recreativos, escolares y federadas, tanto en categorías infantil, juvenil y mayor. Se entregaron 19,406 unidades de material deportivo a los delegados del Instituto Nicaragüense de Deportes en los departamentos del país.
- En coordinación con el Ministerio de Educación, Juventud Sandinista y Federación de Estudiantes de Secundaria, se realizaron los Juegos Nacionales Escolares nivel primario y secundario, con un total de 25 eventos de 18 disciplinas deportivas.
- Se realizaron 273 eventos recreativos entre los cuales se destacan: Liga de Barrios del Poder Ciudadano, y III edición de la Liga Comunitaria Rural en 38 comunidades de los 19 territorios del país.
- Participación de 7,920 atletas en 204 eventos organizados en Nicaragua y en el exterior, obteniéndose 45 medallas en el Campeonato Panamericano Escolar (6 de oro, 15 de plata, 24 de bronce) y en el CODICADER nivel Secundaria 89 medallas (9 de oro, 30 de plata, 50 de bronce).

- Se graduaron en la Escuela de Educación Física del IND, 63 Licenciados en Educación Física y Deportes y 165 Técnicos Superiores en Educación Física y Deportes, según convenio con las Universidades Martin Lutero, UPOLI, BICU, y URACCAN.
- Capacitación a 6,340 personas entre Profesores de Educación Física, Entrenadores, Dirigentes y Activistas Deportivos promovidos tanto por el IND como por las Federaciones Nacionales.
- Dentro de los proyectos de construcción se destacan: la Construcción de 5 nuevas instalaciones deportivas en Waspán, Corn Island, Quezalguaque, Masaya y Managua. Rehabilitación de 7 Instalaciones deportivas en Boaco, Corinto y Managua. Ampliación de 13 Instalaciones Deportivas en 12 Municipios del País (Bluefields, Rosita, El Coral, San Pedro de Lóvago, Camoapa, Boaco, Somoto, San Ramón, Granada, Jinotepe, La Paz y Managua). Reemplazo de 5 instalaciones deportivas en 5 Municipios del país (Santo Domingo, La Gateada, San Francisco de Cuapa, Totogalpa y Managua). Construcción y Ampliación de 4 instalaciones deportivas en los Municipios de Corn Island, Bluefields, Rosita y Waspán. Construcción de una nueva Instalación deportiva ubicada en Corn Island-RAAS. Construcción de una nueva instalación deportiva en Waspán-RAAN y Ampliación de una instalación deportiva en el municipio de Rosita-RAAN.

CORREOS DE NICARAGUA

El presupuesto actualizado de transferencia presupuestaria a esta institución es de C\$24.9 millones en gastos corrientes, lográndose ejecutar estos recursos en su totalidad.

De los principales logros alcanzados en 2012 se pueden mencionar:

- 397 mil envíos fueron importados desde diferentes países y 179 mil envíos exportados hacia diferentes países del mundo.
- Se procesaron más de 5.6 millones de envíos, el 86.6% corresponden a envíos empresariales.
- Se mejoró la capacidad de distribución del personal de reparto a nivel nacional, dotando de más de 160 nuevos medios de Transporte (Motocicletas y Bicicletas).

DIRECCION GENERAL DE INGRESOS

El Presupuesto actualizado 2012 es de C\$362.3 millones, distribuidos en C\$360.3 millones para gasto corriente y C\$2.0 millones para gasto de capital, habiéndose ejecutado el 100.0%.

Logros Institucionales 2012

- Se recaudó en concepto de mora total la suma de C\$1,438.4 millones, lo que significó el 5.3% del total de la recaudación bruta del año. De esta recuperación corresponden C\$577.6 millones a mora corriente y C\$860.8 a mora histórica.
- La recaudación efectiva producto de las acciones de Fiscalización durante el año 2012, asciende a C\$291.3 millones. Esta misma recaudación por impuesto fue la siguiente: C\$132.3 millones corresponden a IR Anual, C\$16.6 millones a Retenciones por Anticipo y PMD, la suma de C\$12.1 millones en concepto de IVA y por Reparos, Multas y Recargos la suma de C\$130.3 millones.
- Los avalúos catastrales generaron una recaudación de C\$243,5 millones durante el año 2012, lo que significó un crecimiento del 15.0% con relación al 2011.
- Como parte del programa de modernización y fortalecimiento institucional, la Dirección General de Ingresos, llevó a cabo la Reunión Nacional con Jefes de Fiscalización 2012, abordando temas como: Enfoque de la Dirección de Fiscalización, Plan de Fiscalización 2012, Informe de Actuaciones Masivas/Selectivas, Instructivos y errores más comunes, entre otros.
- El universo activo de contribuyentes en el año 2012 es de 138,812, de los cuales el 40.0% pertenecen al Régimen General y el restante 60.0% al Régimen Especial de Cuota Fija.
- Al mes de Diciembre del 2011 los usuarios activos en la Ventanilla Electrónica Tributaria (VET) era 4,089 contribuyentes, para el año 2012 este número se incrementó a 12,047 contribuyentes usuarios, lo que significa un incremento de 194.6%.
- Se emitieron 65,344 solvencias por la VET de un total de solvencias emitidas de 167,678, logrando el objetivo de reducir tiempo y costos a los contribuyentes mediante la utilización de este servicio.
- Los contribuyentes presentaron 295,549 declaraciones en la VET, lo que significó el 21.0% del total de declaraciones presentadas en el año 2012. El porcentaje de declaraciones en la VET en el mismo año pasó de un 10.0% en Enero hasta llegar a triplicarse a Diciembre con un 34.0%.

- Una alianza interinstitucional entre la DGI, INSS y Alcaldía de Managua, ha implementado durante el mes de Junio, el uso del Documento Único de Registro, (DUR), el cual promoverá la gestión económica y empresarial en nuestro país y vendrá a facilitarles y simplificar los trámites y procedimientos a los nuevos contribuyentes que inicien operaciones. Esta estrategia dió inicio en el Departamento de Managua, inscribiéndose durante el año 2012 a 1,247 contribuyentes con este nuevo sistema, los que ya tienen en sus manos su Documento Único de Registro (DUR).
- Para agilizar las transacciones de contribuyentes, se habilitó el Sistema de Información Tributaria (SIT), en 28 Agencias Fiscales en igual número de municipios ubicados en los Departamentos de Chontales, Granada, Matagalpa, Bluefields, Puerto Cabeza, Rio San Juan, Managua (Ciudad Sandino), lo que permitirá la inscripción, actualización de la cuenta corriente y solicitud de solvencias.

DIRECCION GENERAL DE SERVICIOS ADUANEROS

El Presupuesto actualizado de transferencia presupuestaria para esta institución es de C\$306.9 millones, distribuidos en C\$289.4 millones para gasto corriente y C\$17.5 millones para gasto de capital. La ejecución presupuestaria total fue de 100%.

Entre los logros relevantes del año 2012 podemos mencionar:

- Aumento en el número de declaraciones de importaciones definitivas registradas en el Sistema Informático Aduanero Nacional, al pasar de 207,645 en el 2011 a 227,290 en el 2012.
- Se implantaron y se encuentran en proceso de validación en el Sistema Informático Aduanero Nacional (SIAN) los siguientes Módulos: Módulo de Contingentes Arancelarios, Módulo de Operaciones Aduaneras-Indicadores CATT 58-59, Módulo de Declaración de Importación Temporal de Vehículos, y Módulo de Gestión de Auditoria Domiciliar (Validación/Piloto).
- Participación en la Ronda de Negociación de la Unión Aduanera Centroamericana, lo que ha contribuido a la participación efectiva de los Técnicos Normativos, Informáticos y Arancelarios durante Agosto, Octubre y Diciembre de 2012, en el contexto de la Presidencia Protémpore de Nicaragua del SICA.
- Se realizaron obras de infraestructura en las administraciones de aduana durante este año, entre las cuales se mencionan:

- Construcción de cubículos de particiones bajas en las Divisiones de Técnica Aduanera, Asuntos Jurídicos, Financiera, Gestión de Riesgos, y de la Subdirección General Técnica.
- Obra de adoquinado del área de parqueo vehicular de personal, así como la construcción de muro perimetral lindero norte; como el techado y remodelación de Módulo F.
- Construcción del área del TIM en Aduana Las Manos: Instalación de escáner, aires acondicionados, reparación de portones metálicos, malla ciclón y serpentina, cerramiento de malla ciclón en área de resguardo y telefonía, construcción de losa de concreto de 600 m2 en Bodega No.1 en la Administración de Aduana Central de Carga Aérea. Rehabilitación de servicios higiénicos de personal y elaboración de rampa de concreto reforzado de 12 m2 en área de revisión de la Administración de Aduana El Guasaule.

EMPRESA NACIONAL DE TRANSMISION ELECTRICA

El presupuesto actualizado de transferencia presupuestaria a esta Institución es de C\$233.5 millones, de los cuales C\$2.8 millones se destinan a gasto corriente y C\$230.7 a gasto de capital. La ejecución presupuestaria total es de C\$207.7 millones, es decir 89.0% de su presupuesto actualizado. El gasto corriente se ejecutó totalmente y fue financiado con préstamos externos del BID, y el gasto de capital se ejecutó en 88.8%, localizándose la sub ejecución en los préstamos externos provenientes del BID.

Entre los principales logros alcanzados durante 2012, se pueden mencionar:

- Instalación de 3 transformadores de potencia en las Subestaciones de Chinandega, Chichigalpa y Boaco, que representa un total de 90 MVA (Megavoltioamperios), 82.2 kilómetros de líneas de transmisión, 230 kv entre la Subestación Masaya y la Subestación Sandino; 2.2 kilómetros de líneas de transmisión, 230 kv entre la Subestación la Fé y San Martín, beneficiando a la población del Municipio de Rivas; 12.9 kilómetros de líneas de transmisión en 138 kv en la Subestación San Jacinto Tizate, beneficiando a la población del Municipio de León.
- Adquisición de un lote de maquinaria y equipo para el mantenimiento del Sistema Nacional de Trasmisión de ENATREL, consistente en Grúas Telescópicas, Camiones Grúas, Montacargas y equipo analizador de gases para transformadores de potencia.
- Se completó el financiamiento requerido para la primera etapa del proyecto Tumarín, el que contempla la construcción de 117 km de línea de transmisión en

230 kv desde Terrabona – San Benito-Boaco; a través de las negociaciones con el Eximbank.

FONDO DE INVERSION SOCIAL DE EMERGENCIA

El presupuesto actualizado 2012, es de C\$389.1 millones, distribuidos en C\$165.1 millones en gasto corriente y C\$224.0 millones en gasto de capital. La ejecución total alcanzó 88.1% del presupuesto actualizado, de lo que el gasto corriente presentó el 85.6% de ejecución y el de capital 89.9%. La sub ejecución se localiza en los recursos externos, en donde se ejecutó el 52.5% de los préstamos y el 86.9% de las donaciones.

Esta Institución, en conjunto con Gobiernos Municipales y Gabinetes de Poder Ciudadano, logró desarrollar proyectos de infraestructura social y procesos de fortalecimiento de capacidades locales. Estos giraron en dos ejes estratégicos institucionales:

- **Inversión Pública Social Local.** Se ejecutaron 158 proyectos en 74 Municipios del país beneficiando a 97,768 personas y generando 8,646 empleos. Estos proyectos se distribuyeron en Agua y Saneamiento Rural con 137, Educación con 1; Obras y Servicios Comunitarios con 9 y el sector transporte con 11.
- **Fortalecimiento de Capacidades Locales.** Elaboración de 14 Planes de Fortalecimiento Institucional Municipal en agua y saneamiento rural, impartidos a Autoridades Municipales de 137 Municipios participantes, incluyendo Zona de Régimen Especial de Alto Wangki Bocay, con una participación de 524 técnicos de las Unidades Municipales de Agua y Saneamiento Rural (UMAS), de los cuales el 96.3% pertenecen a los Municipios de la Región del Pacífico.

FONDO DE MANTENIMIENTO VIAL

El presupuesto actualizado de la transferencia a esta institución es de C\$872.9 millones, de los cuales C\$833.0 millones proceden del Tributo especial a los combustibles y C\$39.9 millones de préstamo con el BID.

De lo asignado con recursos del Tributo especial, el monto de C\$796.5 millones son para el mantenimiento de la red vial, de los cuales C\$630.5 millones son para la red vial nacional y C\$166.0 millones para la red vial municipal. El restante de C\$36.5 millones es para gasto de funcionamiento de la institución. La fuente de préstamo BID de C\$39.9 millones asignado al Programa de Apoyo al sector transporte se destinó para atender el tramo Nandaime – Rivas - Peñas Blancas. Cabe señalar que se entregó el 100% de la transferencia asignada a esta institución.

Conforme a la Ley Creadora del FOMAV, el MTI consensuó con esta institución una red vial mantenible de 3,370.7 km, compuesta por 2,063.5 km asfaltado, 618.3 km

adoquinado y 689.0 km pavimentado. Sin embargo, se contrataron 3,104.1 km debido a la programación real de desembolso de los recursos y a la atención de obras de emergencia que surgieron por los daños provocados por la época lluviosa.

Para ejecutar las obras se desarrollaron 108 procesos de contratación en las distintas modalidades (licitaciones públicas, concurso público, licitación selectiva, licitación pública internacional, consultorías individuales, contratación menor y selección basada en calidad y costos).

El mantenimiento vial ejecutado por el FOMAV en el 2012 fue de 3,285.8 km; en esta ejecución se incluyen los proyectos de arrastre que se contrataron en el año 2011 y finalizaron en el mes de mayo del 2012, con una ejecución física de 222.2 km. Con fondos provenientes del Tributo especial 2012 se atendieron 3,022.2 km de la Red Vial Mantenible; con recursos del BID se ejecutaron 8.0 km y con recursos provenientes del BM que presupuestariamente son asignados al MTI se ejecutaron 33.3 km.

Los 3,285.8 km se distribuyen en 2,270.3 km asfaltado, 589.8 km adoquinado y 425.7 km balastro.

Por otra parte, por la situación de emergencia provocada por las lluvias se contrataron obras de bacheo, remoción de derrumbes y atención a puntos críticos en la red vial mantenible por un monto de C\$17.8 millones.

En relación a los caminos municipales se atendieron 1,048.3 km, de los cuales 818.9 km son caminos, 141.8 km calles y 87.7 km calles – caminos, generando a nivel municipal 4,000 empleos directos en 151 municipios, quedando pendiente de retirar su asignación los municipios de León y Muy Muy.

A continuación se detallan las obras de mantenimiento ejecutadas por el FOMAV:

Caminos y/o tramos de carreteras	Longitud Km
<u>Tributo Especial al FOMAV</u>	<u>3,022.24</u>
Adoquín	371.78
Ocotal - Macuelizo	18.41
Emp. Santa Clara - Susucayán	13.07
Susucayan - El Jícaro	7.20
Pueblo Nuevo - Shell Palacaguina	13.21
Telpaneca - San Juan del Rio Coco	24.25
Emp. León Viejo - León Viejo	3.55
La Paz Centro - Emp. León Viejo	10.77
Dos Montes - El Sauce (El Chorro/ Fin de Adoquinado)	23.48
Emp. Santa Rita - Emp. Villa Carlos Fonseca Masachapa	31.44
Quebrada Honda (Los Genizaros Est.69 + 361) - San Francisco Libre	5.00
El Quino - Santa Cruz	7.30
San José del Sur - Emp. El Quino - Altagracia	13.73
Moyogalpa - San Jose del Sur	11.31
Obra de drenaje emp. El Ostional - El Naranjo	5.00
Mozonte (San Pablo) - Teotecacinte	68.56

Caminos y/o tramos de carreteras	Longitud Km
El Sauce - Río Grande	13.05
Río Grande - Achuapa	10.21
Cinco Pinos - San Pedro del Norte	10.12
Sapoa - Cárdenas	15.18
Juigalpa - La Libertad	33.00
Estelí (Inter Nic -1) - Llanos de Colon - La Concordia	33.94
Asfalto	1,351.61
Ocotol - San Pablo (Mozonte)	12.93
Villa 15 de Julio - Emp. Villa Nueva	24.76
Emp. Villa Nueva - El Guasaule	18.74
Somotillo (Emp. Cinco Pinos) - Cinco Pinos	30.46
Emp. El Viejo (Chinandega) - El Viejo	4.35
El Viejo - El Congo	38.82
León - Las Peñitas - Poneloya	19.69
Valle Dorado - Cuesta Héroes y Mártires (Inter Nic-28)	2.53
Emp. Xilola - Xilola	5.50
Emp. Nejapa - Emp. Santa Rita	5.82
Diriamba - Casares	30.14
Jinotepe - Emp. Grajinan	18.75
Rotonda Centro América - Granada	41.38
Granada - Emp. El Granijan	20.43
Las Esquinas - Emp. Catarina	20.04
La Virgen - San Juan del Sur	19.20
Rivas (Emp. Veracruz) - Tola	12.38
La Curva - Nueva Guinea	58.78
Emp. San Miguelito - San Miguelito	7.81
La Chepa - Morrito (Est. 222+740)	9.72
Emp. San Francisco - Camoapa - Rancho Rojo	25.03
San Carlos - La Melchora	17.62
Jinotega - San Rafael del Norte	22.39
San Rafael del Norte - La Concordia	8.24
Emp. Sebaco - Matagalpa	25.98
Matagalpa - Jinotega	32.05
Paso a desnivel - La Garita (Tipitapa)	9.00
Las Piedrecitas - Empalme Izapa	60.49
Emp. Puerto Sandino - Puerto Sandino - El Velero (17.03Km)	7.35
Km 112.4 Emp. San Nicolás - El Espino	126.07
Chinandega (Rotonda) - Ranchería	19.18
Ranchería - Villa 15 de Julio	13.06
Emp. El Coyotepe - Tipitapa (Inter Nic-1)	23.19
Ent. Ticuantepe - Jinotepe	25.76
Semáforos 7 sur - Jinotepe (Emp. a San Marcos)	38.94
Cuatro Esquinas - Apompua	3.90
Rivas - San Jorge	4.54
Emp. Popoyuapa - Buenos Aires	3.23
Km 124 al Km 147 Carretera Sur	23.00
Empalme San Benito - Puente San Lorenzo	79.00
Emp. San Lorenzo - San Lorenzo	2.43
Emp. Teustepe - Teustepe	1.64
Emp. Boaco - Boaco	14.18
Emp. San Francisco - La Dalia	37.96
Bacheo en la Red Vial Mantenible 2	51.69
Revenidos en la Red Vial Mantenible	135.35
Muy Muy - Matiguas - Río Blanco	53.34
Mantenimiento vial por resultados del tramo de carretera Izapa - León - Chinandega - Corinto	84.77

Caminos y/o tramos de carreteras	Longitud Km
Balastro	406.71
San Lucas - Cusmapa	24.08
El Tule - Condega (Inter Nic-1)	29.36
Macuelizo - Santa María	20.00
Malpaisillo - La Paz Centro	27.79
El Jícaral - Santa Rosa del Peñón	10.25
Quebrada Honda (Inter Nic-1) - San Francisco Libre (Los Genízaros Est.70 + 740)	24.38
Cárdenas - Río Mena - Colón	40.88
Emp. Morrito (La Chepa/Est. 222+740) - Morrito	10.96
El Cua - La Docha - Puente La Pavona	20.00
El Tuma - El Guapotal	14.64
El Guayacan - Jinotega	24.64
Belén - Mata Caña	14.47
Terrabona - La Estrella - Matagalpa	34.00
Emp. San Dionisio - San Dionisio	15.57
San Dionisio - Esquipulas	14.70
Abisinia - Emp. El Portillo	7.50
Emp. La Mora - Pte. La Pavona - San José de Bocay	55.90
Emp. El Jobo - El Bonete	3.80
La Calamidad - Masigue	2.35
Juigalpa - Puerto Diaz	11.44
Micro empresas asociativas de mantenimiento rutinario	892.14
<u>Banco Mundial</u>	<u>33.32</u>
Asfalto	33.32
Mantenimiento periódico de la carretera panamericana norte lote No.1: Nic-1 Limite departamental Managua / Matagalpa Km 65.4- Km 88.4	14.72
Mantenimiento periódico de la carretera Panamericana norte lote No.2: Nic-1 Limite departamental Managua / Matagalpa Km 88.5- Km 112.4	18.60
<u>BID</u>	<u>8.00</u>
Asfalto	8.00
Mantenimiento Periódico/ Rutinario del Tramo Nandaime - Rivas - Peñas Blancas	8.00
<u>Proyectos de arrastre 2011-2012</u>	<u>222.22</u>
Total	3,285.78

FONDO NACIONAL DE DESARROLLO FORESTAL

El presupuesto actualizado de transferencia presupuestaria a esta Institución es de C\$17.8 millones con fuente Rentas con Destino Especifico, de los cuales corresponden a gastos corrientes C\$16.8 millones y a gastos de capital C\$1.0 millones. La ejecución total fue de C\$11.3 millones, o sea el 63.3% del presupuesto actualizado y corresponde totalmente a gasto corriente.

Entre los principales logros alcanzados en este año, se pueden mencionar los siguientes:

- Implementación del mecanismo de pago por Servicio Ambiental Hídrico, del cerro San Rafael del Municipio de San Juan de Cinco Pinos, departamento de Chinandega.

- Pago por servicios ambientales hídricos para restauración y conservación de zonas de recargas hídricas, ubicadas en áreas de productores de las micro cuencas Murciélagos y Corcuera, Municipio de Tola.
- Mejoramiento de la producción pecuaria a través del establecimiento de 144 hectáreas de manejo silvopastoriles y fomento a la producción de leña con el establecimiento de 30 hectárea de especies energéticas.
- Establecimiento de 200 hectáreas de sistemas agroforestales con pequeños productores bajo la modalidad del pago de incentivos forestales en la zona de amortiguamiento de la Reserva Biológica Indio Maíz, municipio El Castillo, Río San Juan.
- Protección y manejo sostenible de Cerro el Majaste, promoviendo sistemas productivos con adaptación al cambio climático.
- Conservación y Desarrollo Ambiental y Socio Económico de la micro cuenca Río el Paderal, parte alta de la sub cuenca del Río los Quesos de la cuenca del Río Negro.
- Fortalecimiento del manejo forestal en fincas de productores, ubicadas en las micro cuencas Tomabú y la Cañada para disminuir la vulnerabilidad ante fenómenos naturales provocados por el cambio climático en los municipios de Estelí y La Trinidad.

GOBIERNO REGIONAL AUTONOMO ATLANTICO NORTE

El Presupuesto anual actualizado de la transferencia presupuestaria es C\$238.0 millones, de los cuales C\$110.8 millones corresponden a gastos corrientes y C\$127.2 a gasto de capital. La ejecución total fue de C\$193.7 millones, que significa un 81.4% del presupuesto actualizado, correspondiendo al gasto corriente 98.2% y al gasto de capital 66.7%, respectivamente.

Entre los principales logros alcanzados a través de las diferentes Secretarías se mencionan:

Secretaría de Salud

- Fortalecimiento de Organización Comunitaria en los Territorios dirigido a líderes de salud: parteras, curanderos, líderes odontológicos, brigadistas, colvol, jueces comunitarios y gobiernos territoriales.
- Rehabilitación de los Puestos de Salud de Españolina en la comunidad de La Barra de Prinzapolka y Musawas y la construcción de Casa Materna en Bonanza, en proceso de Rehabilitación casa materna en Alamikamba y construcción de subsede de salud en TUBURUS.

Secretaría de Educación

- Capacitación a Maestras y Maestros, Técnicos, Asesores Pedagógicos y Miembros de los Consejos Educativos Comunes (CEC) en el uso y manejo de los programas, textos y guías de docentes transformados en el marco del SEAR, en cinco municipios de la RAAN (Waspán, Puerto Cabezas, Rosita, Bonanza y Prinzapolka).
- Capacitación a 340 jóvenes de los diferentes sectores sociales y estudiantes de 4to y 5to año sobre el manejo y llenado de la ficha censal para la recopilación de datos de iletrados y sub escolarizados en los barrios y comunidades, en el marco del programa de Alfabetización.

Secretaría de Transporte e Infraestructura

- Ejecutados 12 proyectos: Construcción de 3 escuelas multigrados en el Municipio de Waspán, Rehabilitación 9 kms de camino productivo en Moss territorio AMASAU, Waspán y Floripón en Siuna, Construcción de un puesto de salud en la comunidad Leven Kreek, Construcción de 2 puente vehicular Prinzapolka y Puerto Cabezas, Construcción de 500 mts de andenes en Wasakin y Rehabilitación parcial estadio de Base Ball, Waspán.

Secretaría de Recursos Naturales

- Revisión, análisis, inspección, documentación de proyectos de inversión de 29 solicitudes de concesiones mineras, renovaciones de 25 permisos de prospecciones geológicas, 12 proyectos pesqueros, 15 Proyectos de aprovechamiento forestal y 6 proyectos lecheros.

Secretaría de Producción

- Fomento de la cadena de pesca, a través de transferencia de recursos al Banco Produzcamos, por un monto equivalente a US\$395.0 miles en su carácter de administrador del fondo revolvente del GRAAN, para colocar pequeños créditos. Actualmente, se han beneficiado 124 mujeres y 5 hombres.
- Capacitados en el Modelo de Forestería Comunitaria a mas de (5) empresas forestales comunitarias para potenciar la clasificación de madera, administración y planificación empresarial, manejo de moto sierras con marco, tallado de madera y recolección de semillas forestales.

Secretaría de Cultura

- Construcción y equipamiento de 5 casas de culturas multiétnicas, localizadas en Bilwi, Bonanza, Prinzapolka y Waspán.
- Promoción de diplomados de guías turísticas y gestores culturales realizados con las Universidades BICU, CIUM y URACCAN.

Secretaría de Turismo

- Iniciado proceso de sistematización de diagnósticos de la actividad turística en RAAN y elaboración de perfiles de proyectos para promoción del turismo Comunitario.
- Construido Kiosco para promoción de turismo y artesanía en Tuapi y Bilwi.

GOBIERNO REGIONAL AUTONOMO ATLANTICO SUR

El Presupuesto anual actualizado de la transferencia presupuestaria es de C\$114.9 millones, de los cuales C\$79.9 millones corresponden a gasto corriente y C\$35.0 millones al gasto de capital. La ejecución total alcanzó 94.0% del presupuesto actualizado, siendo para el gasto corriente de 91.4% y para el gasto de capital del 100.0%.

Del total de los recursos de capital, se destinó 70.0% a infraestructura de instalaciones deportivas, escolares y culturales en los municipio de Laguna de Perlas, Corn Island, Bluefields y Paiwas, y el 30.0% a la infraestructura vial, con la finalidad de apoyar la infraestructura productiva de caminos en zonas de difícil acceso, tales como: Municipio del Tortuguero, Laguna de Perlas e inicio de la carretera que unirá los Municipios de Nueva Guinea y Bluefields.

INSTITUTO NICARAGUENSE DE FOMENTO MUNICIPAL

El presupuesto actualizado de esta Institución es de C\$56.9 millones, de los cuales C\$55.8 millones (98.1%) corresponde a gasto corriente y C\$1.1 millones (1.9%) para gasto de capital. La ejecución total es de 99.3% de su presupuesto actualizado, correspondiendo al gasto corriente 99.3% y al de capital 100.0%.

Los logros obtenidos en el cumplimiento de las metas institucionales fueron:

- Las Alcaldías Municipales elaboraron 138 Memorias de Gestión y 119 Memorias de Traspaso del período de Gobierno Municipal 2009-2012, en conjunto con INIFOM, Gabinetes del Poder Ciudadano y otras Instituciones, para ser entregadas a las Autoridades Municipales entrantes, cumpliendo así con lo establecido en la Ley No.40, Ley de Municipios.
- 116 Alcaldías complementan sus planes de inversiones según las prioridades sociales de salud y educación. Esta meta global fue cumplida en el I trimestre con el 95% de cumplimiento al verificarse que 110 municipios destinaron el 7.5% de su presupuesto municipal para salud y 7.5% para educación. Entre los municipios que no cumplieron con la meta establecida se encuentran: El Coral, San Pedro de Lóvago, San Francisco de Cuapa, Acoyapa, Boaco y El Almendro.
- 19 Alcaldías formularon 23 estudios de pre-inversión en prioridades sociales en obras de infraestructura vial, agua potable y saneamiento y fomento productivo,

en comunidades vulnerables de la zona rural en la VI Región. La meta se cumplió en un 100.0%.

- 116 Municipios del Poder Ciudadano planifican las inversiones municipales del año 2013, mediante la implementación del sistema de planificación municipal para el desarrollo humano (SPMDH) y participación ciudadana.
- Se ha fortalecido el liderazgo del INIFOM en apoyo al proceso de construcción del nuevo municipalismo a través de los aportes a la Reforma al Reglamento de la Ley de Municipios y Ley de Transferencias Municipales y su participación en la elaboración de la Ley de Contrataciones Municipales, aprobada por la Asamblea Nacional.

INSTITUTO DE LA VIVIENDA URBANA Y RURAL

El presupuesto actualizado es de C\$235.2 millones, distribuidos en C\$40.8 millones (17.3%) para gasto corriente y C\$194.4 millones (82.7%) para gasto de capital. La ejecución total es de C\$232.1 millones, es decir el 98.7% del presupuesto actualizado, siendo para el gasto corriente del 100.0% y para el gasto de capital de 98.4%.

- En el marco de la ejecución de los proyectos de Vivienda de interés social bajo la modalidad de subsidios de Ingresos Bajos y Moderados, y Construcción y Mejoramiento de Viviendas nuevas progresivas bajo la modalidad de subsidios sin crédito, se finalizó un total de 9,006 viviendas nuevas, beneficiando a 45,030 personas.
- Se construyeron 3,086 viviendas que fueron entregadas a familias con ingresos de 1 a 2 salarios mínimos sin crédito, su distribución es:

Departamento	2012		
	Programado	Ejecutado	% de Cumplimiento
Rivas	72	50	69.4
Managua	967	939	97.1
Chinandega	736	700	95.1
Chontales	83	118	142.1
Jinotega	75	75	100.0
León	215	215	100.0
Carazo	126	126	100.0
Rio San Juan	162	162	100.0
Nueva Segovia	80	80	100.0
Estelí	385	180	46.7
Matagalpa	368	331	89.9
RAAS	45	45	100.0
Madriz	45	45	100.0
Masaya	52	20	38.4
T o t a l	3,411	3,086	90.5

Cabe señalar que de las 939 viviendas ubicadas en el Departamento de Managua, 877 fueron entregadas a las familias afectadas por el Centro de Baja Presión en el año 2011, por medio de la Alcaldía de Managua y financiadas con fondos provenientes de recursos del tesoro.

- Construcción de 747 viviendas y entregadas a familias con ingresos de 2 a 3 salarios mínimos con crédito, distribuidas según el siguiente detalle.

Departamento	2012		
	Programado	Ejecutado	% de Cumplimiento
Río San Juan	34	34	100.0
Masaya	222	222	100.0
Chontales	42	42	100.0
León	192	192	100.0
Carazo	164	155	94.5
Managua	10	10	100.0
Matagalpa	30	30	100.0
Chinandega	25	20	80.0
Rivas	42	42	100.0
T o t a l	761	747	98.16

- Casas mejoradas a familias con ingresos de 1 a 2 salarios mínimos sin crédito, con ubicación en:

Departamento	2012		
	Programado	Ejecutado	% de Cumplimiento
Chinandega	100	193	193
Río San Juan	100	100	100
Boaco	24	0	0
Nueva Segovia	100	100	100
Estelí	0	175	100
T o t a l	324	568	175

Del total de las casas mejoradas o ampliadas, el 100.0% fueron entregadas a las familias protagonistas en condición de pobreza con salario familiar mensual por debajo de C\$4,000.00. Las familias realizaron un aporte en efectivo, equivalente a US\$100 por una sola vez, y en especie aportaron su mano de obra. Este fue un esfuerzo conjunto del INVUR mediante el aporte de subsidios y apoyo en la gestión de exoneraciones del IVA a materiales de construcción y las Alcaldías Municipales con aportes de contrapartida.

- Casas de interés social construidas por el sector privado y facilitadas con incentivos entregados por el Gobierno

Departamento	2012		
	Programado	Ejecutado	% de Cumplimiento
A nivel Nacional	5,000	4,605	92
T o t a l	5,000	4,605	92

De esos 4,605 incentivos otorgados al sector privado para la construcción de viviendas nuevas, se atendieron la aprobación de subsidios a la tasa de interés de

crédito hipotecario: 377 a la tasa de interés del 2.5%, 24 a la tasa de interés del 3.0% y 20 a la tasa de interés del 3.5% para un total de 421 beneficiarios atendidos. Asimismo, se atendieron positivamente la exoneración de impuestos a 4,184 viviendas a ser construidas por el sector privado.

En el año 2012, en el marco del Plan Nacional de Vivienda del Gobierno de Reconciliación y Unidad Nacional en alianza con el Sector Privado, Urbanizadores y el INVUR a través del Fondo Social de Vivienda (FOSOV) aprobó 446 subsidios a la tasa de interés para préstamos hipotecarios de vivienda de interés social, logrando que 2,230 personas con ingresos bajos y moderados accedieran a un crédito hipotecario de largo plazo e intereses justos financiado por la banca privada.

En el año 2012 el INVUR contribuyó a la generación de 19,250 empleos directos e indirectos, principalmente de obreros de la construcción y de Empresas proveedoras de materiales, a través de la construcción de 3,850 viviendas a través de Empresas Urbanizadoras ubicadas en Managua. En cuanto a los proyectos desarrollados a nivel Municipal, se ha garantizado que la mano de obra para la construcción de viviendas sea local, contribuyendo a dinamizar la economía de los Municipios, la generación de 21,029 empleos directos e indirectos, y disminuir costos de construcción.

Los proyectos de viviendas del INVUR han facilitado beneficiar principalmente a las mujeres. En el año 2012 el 56.0% de las soluciones habitacionales (2,464 casas) corresponden a mujeres jefas de hogar.

INSTITUTO NICARAGUENSE DE TURISMO

El Presupuesto actualizado de la transferencia presupuestaria del año 2012 es de C\$134.4 millones, distribuidos en C\$68.3 millones (50.8%) para gasto corriente y C\$66.1 millones (49.2%) para gasto de capital. La ejecución total fue del 99.0% del presupuesto actualizado, siendo en el gasto corriente de 100.0% y en el gasto de capital de 97.9%. Es importante mencionar que el gasto de capital es financiado con préstamos externos.

Entre los Principales logros alcanzados en este año, se mencionan los siguientes:

- Destacar la singularidad de los atributos de Nicaragua, a través de la promoción internacional con la implementación de 7 campañas de promoción, 26 ferias internacionales, 48 viajes de prensa, 27 de familiarización y 173 publicaciones en medios de comunicación internacional, lo que permitió la llegada de 1,179,581 turistas y la generación de U\$420.8 millones al país, lo cual ha sido significativo para contribuir a dinamizar la economía nacional.
- Nicaragua fue sede del Campeonato Mundial de Surf Master en el que participaron más de 160 atletas de 27 países del mundo y en el 3er. Campeonato Latinoamericano de Surf, donde participaron más de 100

competidores de 15 países de Latinoamérica, destacándose Nicaragua, entre los diez países del mundo con las mejores playas para surfear.

- Se han registrado 5,920 MIPYMEs turísticas, de las cuales 4,674 recibieron asistencia técnica para elaborar e implementar planes de mejora. En este año se establecieron 700 nuevas MIPYMEs que generaron 3,676 nuevos empleos permanentes. Por otra parte 80 empresas turísticas de León, Masaya y Managua, obtuvieron un distintivo de calidad Moderniza.
- 393 jóvenes de 11 departamentos del país se han formado como Guías Turísticos Locales, promoviendo su incorporación al mercado laboral en sus propios territorios.
- 34 empresas recibieron crédito en el marco del convenio INTUR-CARUNA, mejorando su infraestructura de servicios, hasta por un monto de U\$676.3 miles.
- Se logró la aprobación del proyecto “Apoyo al Desarrollo Económico Local sostenible de la Costa Caribe vía el Sector Turismo”, con el auspicio de la Unión Europea por un monto de 22.65 millones de euros.

INSTITUTO NICARAGÜENSE DE LA PESCA Y ACUICULTURA

El presupuesto actualizado de transferencia presupuestaria a esta Institución es de C\$38.7 millones para gastos corrientes, obteniendo una ejecución del 100.0%.

Entre los principales logros alcanzados en este año, se pueden mencionar los siguientes:

- Se otorgaron 391 concesiones y permisos a acopiadores de post-larva de camarón, granjas camaroneras, pesca industrial, deportiva, científica y artesanal, centros de acopios y plantas procesadoras.
- Se brindaron 164 asistencia técnica a pescadores artesanales y acuicultores en materia de pesca y acuicultura. Se capacitaron 20 cooperativas de pescadores artesanales en materia de la Ley de Pesca, Ley de Cooperativas, Registro de Pesca y Exenciones fiscales. Se brindaron 89 asistencia técnicas a pescadores artesanales en materia de legalización, créditos productivos y exención de impuestos.
- Asistencia técnica para el fortalecimiento económico de la **Cooperativa de Mujeres al Poder de Masachapa** en el Municipio de San Rafael del Sur y **Cooperativa de Mujeres El Nancital en Acoyapa- Juigalpa**. En coordinación con técnicos del Programa Crediticio Usura Cero se realizó entrega de préstamo a 11 mujeres de las cooperativas.
- Se lograron realizar 57 ferias de venta de productos pesqueros y acuícolas, llevándole a la población estos productos a precios justos. Esto ha sido un esfuerzo conjunto entre el INPESCA y el Poder Ciudadano (ferias solidarias).

- Se lograron extraer un total de 158,878 nasas para garantizar el cumplimiento de la veda de la Langosta del Caribe; de ellas 87,803 son de barcos industriales y 63,075 de embarcaciones artesanales.
- Se lograron apoyar un total de 70 cooperativas de pescadores artesanales del Pacífico, RAAN y RAAS en la actualización de sus Juntas Directivas mediante la realización de asambleas.
- Se renovó la firma de Convenio de Descentralización de la Pesca Artesanal entre INPESCA y a la Alcaldía Municipal de El Realejo, Chinandega, El Rama y Comalapa.
- Se avanzó en el proyecto de cultivo de tilapia en Puerto Morazán, el que se encuentra en su primera fase. Con respecto al cultivo de pargos en jaulas flotantes se realizó una visita de seguimiento en el mes de Febrero; se está planificando el desarrollo una iniciativa de cultivo de conchas en conjunto con la Universidad Centroamericana (UCA), habiendo iniciado el proceso de siembra en el mes de abril.
- Se capacitó a 31 cooperativas de los municipios de Somotillo, Corinto, Chinandega y Tonalá en cultivo de pargo, tilapia y conchas negras.
- Se brindó asistencia técnica a 33 acuicultores de Aserradores - Chinandega en el manejo de la producción de pargos.
- Se realizó en conjunto con la UCA la presentación del Plan Nacional de Manejo de conchas negras y moluscos bivalvos.
- Se presentó el Plan Nacional de Acuicultura de pequeña escala en el I Foro de Pesca y Acuicultura de la Región Autónoma del Atlántico Sur, en el cual participaron cerca de 90 productores.

INSTITUTO NACIONAL TECNOLÓGICO

El presupuesto actualizado de transferencia presupuestaria a esta Institución es de C\$130.8 millones, distribuidos en C\$14.8 millones para gastos corrientes y C\$116.0 millones para gastos de capital. La ejecución total de la transferencia fue de C\$124.1 millones, es decir 94.9% de su presupuesto actualizado, siendo este mismo porcentaje para el gasto corriente y en el gasto de capital la ejecución alcanzó 94.8%.

Entre los principales logros alcanzados en este año, se pueden mencionar los siguientes:

- Se capacitó a 329,985 personas, 8,036 en educación técnica y 321,949 en capacitación especializada.

- Se matricularon 8,036 estudiantes en educación técnica distribuidos en: Técnico Básico 300, Técnico Medio 4,342 y Bachillerato Técnico 3,394.
- Se entregaron 4,916 becas de educación técnica y bachillerato técnico a estudiantes con limitaciones de recursos.
- La distribución por capacitación especializada es:

Participantes en Programas de Capacitación Especializada	
Capacitación a Docentes	547
Certificación Empíricos	2,172
Programas Especiales	5,923
Microempresarios	3,343
Trabajadores de Empresas	66,116
Programa Usura Cero	117,613
Programa Hambre Cero	1,012
Ingles Básico	11,453
Windows	25,946
Cursos Móviles	23,828
Habilitación	40,383
Especialización	845
Complementación	10,671
Aprendizaje	12,097
Total	321,949

INSTITUTO TECNOLÓGICO NACIONAL

El presupuesto actualizado de transferencia presupuestaria para esta institución es de C\$30.7 millones, destinados a gastos corrientes y con una ejecución presupuestaria de 100.0%.

Entre los principales logros alcanzados en este año, se pueden destacar:

- La matrícula anual fue de 1,218 estudiantes captados en ambos niveles de enseñanza, de los cuales 753 se ubicaron en el nivel medio y 465 en el nivel superior. Del total de estudiantes ingresados solo 1,097 finalizaron el año escolar 2012, distribuidos en 366 de Técnico Superior y 731 de Técnico Medio, lo que equivale a un 90.0% de retención.
- Realización de Feria Vocacional en la cual se presentaron alrededor de 36 proyectos, lo cual contó con la participación de 2,500 personas en su mayoría estudiantes.

- Se otorgaron 433 Becas a estudiantes de nivel medio y superior.
- Se ubicaron en prácticas pre profesionales a 312 estudiantes, de los cuales solo 25 obtuvieron una ubicación laboral durante el desarrollo de las mismas. De esos estudiantes, 66 se ubican en el programa de Técnico Medio, 136 son Bachiller Técnico y 110 son Técnico Superior.

INSTITUTO NACIONAL DE PROMOCION DE LA COMPETENCIA

El presupuesto actualizado 2012 en concepto de transferencia es de C\$9.0 millones, destinados a financiar gastos corrientes que se ejecutaron en su totalidad.

Entre los principales logros alcanzados en este año, se pueden mencionar los siguientes:

- Capacitación sobre el objeto y ámbito de aplicación de la Ley No. 601, Ley de Promoción de la Competencia, a representantes de la pequeña y mediana empresa de turismo de los departamentos de Estelí, Somoto, Ocotal, León, Chinandega y la Isla de Ometepe y a los Gerentes de Supermercados de Matagalpa, León, Jinotega y Juigalpa, a Líderes afiliados a las Redes de Defensa de los Consumidores, a estudiantes universitarios en Postgrados y Maestrías de la UCA y la UNEH.
- Taller sobre la aplicación del derecho de competencia en la legislación nicaragüense con apoyo de la UNCTAD a magistrados y colaboradores jurídicos de la Corte Suprema de Justicia.
- Capacitación sobre “Fundamentos de Análisis Económico para el análisis de la Competencia en los Mercados” que impartieron funcionarios de la UNCTAD COMPAL a juristas y economistas de Procompetencia e invitados interesados en esta materia.
- ProCompetencia y CONIMIPYME firman el primer convenio de cooperación e intercambio para asegurar principalmente la divulgación de la Ley No. 601, Ley de Promoción de la Competencia y su reglamento y la realización de una investigación sobre barreras privadas que excluyen del mercado a las pequeñas y medianas empresas.
- Convenio entre ProCompetencia y la Cooperación Suiza para contribuir con asistencia económica en la realización de un Estudio de Barreras Privadas y su Impacto en las pequeñas y medianas empresas relacionadas al sector lácteo, panadería, muebles de madera y el área de turismo.
- Convenio de colaboración con la Procuraduría General de la República para garantizar el bienestar de los consumidores dentro del marco de las leyes vigentes.

INSTITUTO NICARAGUENSE DE CULTURA

El presupuesto actualizado 2012 de transferencia presupuestaria a esta Institución es de C\$47.8 millones, de los cuales C\$44.4 millones corresponden a gastos corrientes y C\$3.4 millones a gastos de capital. La ejecución presupuestaria fue del 100.0%.

Entre los principales logros alcanzados en este año, se pueden mencionar:

- Se realizaron 561 talleres, conferencias, conversatorios, charlas y asistencia técnicas. Estas capacitaciones beneficiaron a 17,524 personas incluyendo niños, jóvenes mujeres, adultos mayores, artistas, promotores culturales, líderes comunitarios y del poder ciudadano, autoridades municipales, regionales y eclesiásticas.
- En formación artística se matricularon 324 alumnos en las diferentes disciplinas (danza, teatro, ballet, música y artes plásticas), de los cuales 16 se graduaron en las especialidades de pintor artístico, instructor en danza folklórica y actor.
- Rehabilitación y Restauración en el Palacio Nacional de la Cultura, en el Museo Nicaragüense de la Música, en el Convento San Francisco de Granada y en la Colonia Dambach de Managua.
- Rehabilitaciones menores en sitios históricos como el antiguo Gran Hotel, en el museo Sandino de San Rafael del Norte, en la Biblioteca de Boaco y remodelación de la Biblioteca Pública 19 de Julio.
- Se atendieron 141,940 visitantes mediante la promoción de visitas gratuitas de estudiantes y pobladores en el Museo Nacional en Managua; casa natal Rubén Darío; Hacienda San Jacinto; Fortaleza la Inmaculada Concepción de María en El Castillo, Río San Juan; sitio histórico Ruinas de León Viejo y Convento San Francisco de Granada.
- Se realizaron 43 investigaciones y publicaciones culturales de carácter nacional impresas y digitales.

INSTITUTO NICARAGÜENSE DE LA MUJER

El presupuesto actualizado de esta institución es de C\$11.8 millones en gastos corrientes, lográndose ejecutar estos recursos en su totalidad.

Entre los principales logros alcanzados en este año se puede mencionar:

- Formación de 198 mujeres y 68 hombres promotores en género y en prevención de la violencia, creando capacidades para multiplicar y generar conciencia sobre prácticas de género.

- Fortalecimiento a 147 mujeres y 18 hombres funcionarios de los Comité Técnico de Unidades de Género para la institucionalización de las Prácticas de Género en 28 Ministerios.

INSTITUTO NACIONAL DE INFORMACIÓN DE DESARROLLO

El presupuesto actualizado de este Instituto es de C\$59.8 millones, de los cuales C\$57.9 millones corresponden a gastos corrientes y C\$1.9 millones a gastos de capital. La ejecución total fue de C\$59.6 millones, es decir 99.6% de su presupuesto actualizado, igual porcentaje presenta el gasto corriente y el de capital fue ejecutado en su totalidad.

A continuación se describen los avances obtenidos en los siguientes censos o encuestas:

- **Encuesta Continua de Hogares (ECH).** Proporcionan cifras estadísticas para analizar la estructura ocupacional de la población. Elaborados 4 informes trimestrales.
- **IV Censo Nacional Agropecuario (CENAGRO).** Este Censo permite apoyar la dirección de programas y proyectos de desarrollo de todo el sector agropecuario de nuestro país, incluyendo a los beneficiarios del Programa Productivo Alimentario, Pequeños y Medianos Productores y Cooperativas. Se cumplieron 17 Perfiles Agropecuarios con información estadísticas por Departamentos, Municipio y Regiones Autónomas del país, y se elaboró un Atlas Agropecuario con la información de mapas digitalizados.
- **Encuesta Nicaragüense de Demografía y Salud 2011 (ENDESA).** Proporciona información Socio-Demográfica actualizada que permite analizar y evaluar los programas de salud reproductiva en el país. Elaborado el informe operativo de avance.
- **Censo Económico Urbano (CEU).** Genera información actualizada de todas las actividades económicas en los sectores de industria, comercio y servicios del área urbana del país. Se finalizó el Directorio de Establecimiento Económico Urbano Nacional.
- **Sistema Nacional de Estadísticas Vitales (SINEVI).** Permite conocer información básica sobre la dinámica de la población, es decir datos de la mortalidad y fecundidad. Se conformaron 15 Comisiones Técnicas Departamentales y 2 Comisiones Regionales

INSTITUTO NICARAGÜENSE DE LA JUVENTUD

El presupuesto actualizado de esta Institución es de C\$11.5 millones, de los cuales C\$10.4 millones corresponde a gastos corrientes y C\$1.1 millones a gastos de capital. La ejecución total alcanzó el 99.4% del presupuesto actualizado, siendo para el gasto corriente una ejecución del 100.0% y el gasto de capital de 93.9%.

De los principales logros alcanzados en este año se puede mencionar:

- Formación de 32,851 adolescentes y jóvenes (18,198 mujeres y 14,653 hombres) en distintas temáticas: idioma, emprendedurismo y cooperativismo, medio ambiente, salud sexual y reproductiva, diversidad sexual, ética y valores.
- Se otorgaron 6,080 becas a jóvenes en formación técnica, universitaria, post grados y maestría dentro y fuera del país.
- Se brindaron 1,200 viviendas dignas y rehabilitación de 16 Canchas, 26 Parques y 40 Paradas de bus urbano con la participación de Jóvenes Solidarios.
- Se brindó apoyo técnico en la elaboración de 165 Planes de Negocio y 10 Cooperativas Juveniles en el sector de servicios, agropecuarios y manufactura.

INSTITUTO NICARAGUENSE DE ESTUDIOS TERRITORIALES

El Presupuesto actualizado de esta Institución es de C\$96.7 millones, de los cuales C\$87.4 millones se destinan a gasto corriente y C\$9.3 millones a gasto de capital. La ejecución total fue de C\$96.5 millones, es decir el 99.8% del presupuesto actualizado, habiendo ejecutado totalmente el gasto de capital.

En relación al comportamiento de la ejecución, se pueden mencionar los siguientes aspectos relevantes:

- Ampliación de la Red de Estaciones Meteorológicas en el Municipio de Waspán-San Juan de Nicaragua y Siuna.
- Reposición de 145 Equipos para mejorar sistema de Monitoreo de la Red Telemétrica.
- Elaboración de 2 cartas náuticas portuarias, una en Puerto Cabezas y la otra en Bluefields.
- Fortalecimiento de la Red de Monitoreo Hidrométrica Nacional, mediante la adquisición e instalación de 13 equipos hidrográficos y la adquisición de una Estación Mareográfica para el municipio de San Juan del Sur.

PRONICARAGUA

El presupuesto actualizado de transferencia presupuestaria a esta Institución es de C\$6.5 millones, destinados a gastos corrientes. La ejecución presupuestaria fue del 100.0%.

Entre los principales logros alcanzados en el año 2012, se pueden mencionar:

- La Inversión Extranjera directa fue de aproximadamente US\$191.0 millones, representados en 19 proyectos que generaron 2,932 empleos y desarrollados en Granada en sectores tales como: Externalización de servicios con el 3.0% del total de la inversión, Energía e infraestructura que significó el 74.3%, al área de Turismo se destinaron 5.2%, a los proyectos de Agroindustria se les asignó 13.5% y entre el sector Manufactura, Textil y Calzado suman 4.0% del total de recursos correspondiente a inversión extranjera.
- Establecimiento de oficina de inversión en la Costa Caribe, para diversificar los destinos de la inversión del país y fomentar el desarrollo sostenible de los sectores vulnerables del país.
- Se realizaron Foros de Inversión para los sectores de Calzado y externalización de servicio; el primer foro fue sobre el sector Calzado **“Nicaragua ¡El paso Correcto!”** el cual contó con 42 visitantes extranjeros y 37 invitados nacionales y el segundo evento fue sobre tercerización de procesos de Negocios **¡La solución cercana a ti!**, en el cual asistieron 80 participantes nacionales e internacionales.
- Conclusión del documento Doing Business 2012, el cual fue elaborado en colaboración con AMCHAM y MIFIC y se elaboró e imprimió el documento **Conozcamos Nicaragua 2011**, en su versión español e inglés.

SECRETARIA EJECUTIVA DEL SISTEMA NACIONAL DE PREVENCIÓN, MITIGACIÓN Y ATENCIÓN DE DESASTRES

El Presupuesto actualizado de esta Institución es de C\$52.6 millones, de los cuales C\$52.2 corresponde a gasto corriente y C\$0.4 a gasto de capital. La ejecución total fue de C\$43.7 millones, es decir el 83.0% de su presupuesto actualizado. El gasto corriente alcanzó una ejecución de 83.8% y el de capital no presentó ejecución.

La sub ejecución se localiza en la fuente de donación externa del BID para actividades dirigidas al sector municipal, las cuales se atrasaron por efectos del proceso electoral municipal. En relación a los préstamos externos, la ejecución alcanzó solo 36.0% del presupuesto actualizado.

Entre los principales logros alcanzados en este año, se pueden mencionar:

- Fortalecimiento de 1,280 Comités de Barrios para Prevención, Mitigación y Atención de Desastres (COBAPRED), mediante implementación de

capacitaciones a 345 facilitadores y 6,503 líderes de barrios en 150 municipios del país.

- Fortalecimiento de los Comité Municipal para la Prevención Mitigación y Atención de Desastres (COMUPRED) y Comité Regional para la Prevención Mitigación y Atención de Desastres (CORPRED) en la RAAN y RAAS, que significó la reubicación de 704 familias (3,520 personas), entregas de 327 viviendas solidarias a las familias afectadas por las emergencias de San Francisco Libre, La Paz Centro, Tipitapa, Masaya, Carazo, Jinotega y Managua.
- Se elaboraron 8 Planes Municipales de Gestión Integral de Riesgo a nivel municipal.
- Entrega de alimentos para 3,700 familias (18,500 personas) de 95 comunidades de la RAAN (Bonanza, Prinzapolka, Rosita, Siuna y Waspán), entrega de colchonetas, kit de higiene para 30,000 familias afectadas por la depresión tropical e implementación del Plan Techo, que significó la entrega de zinc, clavos, para beneficiar a 44,293 familias (221,465 personas a nivel nacional).

UNIVERSIDADES Y CENTROS DE EDUCACION TECNICA SUPERIOR

El presupuesto actualizado y ejecutado de la transferencia presupuestaria a las Universidades y Centros de Educación Técnica Superior es de C\$2,640.3 millones, de los cuales C\$2,381.8 millones corresponden a gastos corrientes y C\$258.5 millones a gasto de capital.

A continuación se presenta la distribución de la transferencia por Universidad:

Universidad	Millones C\$
Universidad Nacional Autónoma de Nicaragua-Managua	859.1
Universidad Centroamericana	162.5
Universidad Politécnica de Nicaragua	110.6
Universidad Nacional de Ingeniería	453.2
Universidad Nacional Agraria	245.7
Escuela Internacional de Agricultura y Ganadería	45.9
Universidad Católica Agropecuaria del Trópico Seco	38.0
Universidad de las Regiones Autónomas de la Costa Caribe Nicaragüense	88.1
Bluefields Indian & Caribbean University	88.1
Secretaría Técnica del Consejo Nacional de Universidades	45.8
T O T A L	2,640.3

Se debe mencionar que adicional a lo anterior, se destinaron C\$251.4 millones como subsidio para el pago de servicios de energía eléctrica, agua potable y telefonía nacional de las Universidades y Centros de Educación Técnica Superior.

ANEXO ESTADÍSTICO

Cuadro No. 1

Gobierno Central
Ingresos, Gastos y Financiamiento
Ejecución Período 2012
Córdobas

CONCEPTO	Presupuesto Actualizado	Ejecución Devengado	Grado de Ejecución %
I. Ingresos Totales	40,954,724,874.05	40,729,495,224.12	99.5
A. Ingresos Corrientes	40,954,035,780.05	40,722,200,316.27	99.4
Ingresos Tributarios	37,422,322,185.00	37,124,213,033.87	99.2
Ingresos no Tributarios	3,424,413,595.05	3,426,294,989.80	100.1
Rentas de la Propiedad	39,200,000.00	109,966,719.82	280.5
Transferencias Corrientes	68,100,000.00	61,725,572.78	90.6
B. Ingresos de Capital	689,094.00	7,294,907.85	
II. Gastos Totales	44,590,340,609.41	42,490,728,351.20	95.3
A. Gastos Corrientes	33,818,542,416.88	32,337,223,699.85	95.6
Gastos de Consumo	21,717,938,351.65	20,770,180,856.04	95.6
Rentas de la Propiedad	2,576,831,877.00	2,326,783,538.66	90.3
Transferencias Corrientes	9,523,772,188.23	9,240,259,305.15	97.0
B. Gastos de Capital	10,771,798,192.53	10,153,504,651.35	94.3
Inversión Real Directa	5,069,490,451.23	4,720,341,507.63	93.1
Transferencias de Capital	5,702,307,741.30	5,433,163,143.72	95.3
III. Déficit Presupuestario Global (I - II)	(3,635,615,735.36)	(1,761,233,127.08)	48.4
IV. Necesidad de Financiamiento Neto	3,635,615,735.36	1,761,233,127.08	48.4
A. Donaciones Externas	3,776,449,773.14	3,046,758,553.83	80.7
B. Financiamiento Externo Neto	3,208,688,635.22	2,822,778,965.59	88.0
Desembolsos	4,627,390,670.22	3,959,048,195.56	85.6
Amortización	(1,418,702,035.00)	(1,136,269,229.97)	80.1
C. Financiamiento Interno Neto	(3,349,522,673.00)	(4,108,304,392.34)	122.7
Amortización	(5,572,824,073.00)	(5,540,287,554.60)	99.4
Bonos de la República y Letras de	2,867,000,000.00	2,460,758,839.40	85.8
Variación de Disponibilidades *	(643,698,600.00)	(1,661,101,283.28)	258.1
Otros		632,325,606.14	

*: No incluye en la ejecución aumento de disponibilidades por C\$4,788,571.14 de Fondos de Terceros por depósitos en garantía.

Nota: La Variación de Disponibilidades lo negativo significa aumento y lo positivo indica disminución.

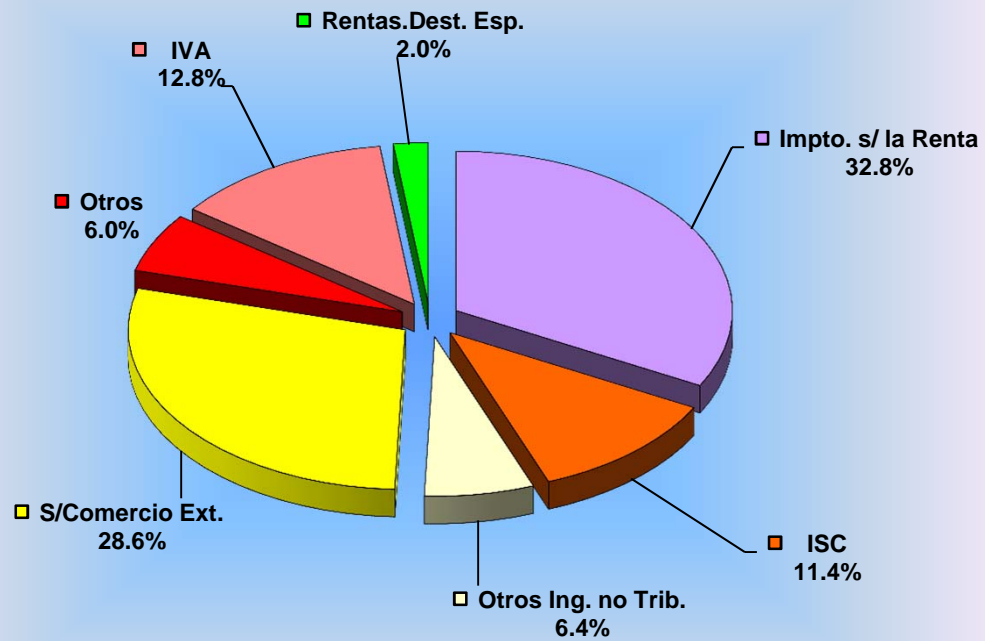
Gobierno Central
Ingresos Totales Percibidos
Percibido 2012
(Córdoba)

CONCEPTO	Presupuesto Actualizado	Ingresos Percibidos	Grado de Ejecución %
INGRESOS CORRIENTES	40,954,035,780.05	40,722,200,316.27	99.4
INGRESOS TRIBUTARIOS	37,422,322,185.00	37,124,213,033.87	99.2
Sobre los Ingresos	13,455,609,641.00	13,346,486,369.87	99.2
Impuesto sobre la Renta	13,455,609,641.00	13,346,486,369.87	99.2
Sobre la Producción, Consumo y Trans. Int.	12,232,729,770.00	12,126,850,735.68	99.1
Impuesto al Valor Agregado IVA	5,114,773,090.00	5,219,395,276.53	102.0
Impuesto Selectivo al Consumo (ISC)	4,823,641,147.00	4,650,601,605.40	96.4
Rones y Aguardientes	284,453,484.00	213,854,124.68	75.2
Cervezas	961,043,429.00	915,091,214.64	95.2
Cigarrillos		7,396.17	
Gaseosas	344,415,499.00	350,724,902.23	101.8
Derivados del Petróleo	3,020,676,028.00	3,045,311,876.37	100.8
Otros Selectivos al Consumo	213,052,707.00	125,612,091.31	59.0
Impuesto Selectivo al Consumo a la Importación	2,269,712,008.00	2,233,350,808.97	98.4
Impuesto de Timbres Fiscales (ITF)	24,603,525.00	23,503,044.78	95.5
Impuestos sobre el Comercio Exterior	11,733,982,774.00	11,650,875,928.32	99.3
Derechos Arancelarios a la Importación (DAI)	1,646,065,940.00	1,660,949,441.59	100.9
Impuesto al Valor Agregado de las Importaciones	10,023,357,098.00	9,932,060,882.14	99.1
35% a Bienes y Serv. proced. u origen Hondureño y Colombiano	64,559,736.00	57,865,604.59	89.6
INGRESOS NO TRIBUTARIOS	3,424,413,595.05	3,426,294,989.80	100.1
Tasas	79,822,846.63	51,506,298.76	64.5
Servicios de Importaciones	75,877,882.00	49,471,840.29	65.2
Otros Servicios del Sector Forestal	3,944,964.63	2,034,458.47	51.6
Derechos	542,657,596.32	510,080,193.44	94.0
Derechos Consulares	77,163,405.00	97,536,519.47	126.4
Derecho de Superficie (Exploración S. Minero)	67,983,340.78	67,324,598.57	99.0
Derecho sobre Explotación (Sector Minero)	307,871,645.66	285,878,736.05	92.9
Multas por Derecho de Superficie y Explotación Minera	361,548.00	118,586.01	32.8
Derecho Superficial de Recursos Geotérmicos		6,099.20	#Div/0
Derecho de Explotación de Recursos Geotérmicos	919,298.00	808,706.85	88.0
Derechos por Aprovecham. a los Rec. Pesqueros	5,313,135.31	5,700,962.54	107.3
Derecho de Aprovechamiento Sector Forestal	75,468,924.57	45,128,930.88	59.8
Derechos de Vigencia Sector Forestal	268,222.00	171,270.58	63.9
Derechos de Vigencia Sector Pesca	7,308,077.00	7,405,783.29	101.3
Multas	75,949,360.52	104,704,030.98	137.9
Multas al Sector Forestal	2,054,343.00	2,275,089.06	110.7
Multas por Infracciones de Tránsito	31,579,541.00	54,926,844.00	173.9
Multas del Sector Pesca	1,736,525.62	1,138,444.32	65.6
Otras Multas	40,578,950.90	46,363,653.60	114.3
Subastas	29,784,358.00	31,308,864.41	105.1
Subastas por Decomiso	29,784,358.00	31,308,864.41	105.1
Otros Ingresos No Tributarios	2,696,199,433.58	2,728,695,602.21	101.2
Utilidad por Dif. de Cambios	132,143,200.00	162,602,587.57	123.1
Otros Ingresos no Tributarios	604,915,642.00	662,163,789.92	109.5
Tributo Especial para FOMAV	832,942,258.12	832,942,258.12	100.0
Prima Ganada en Colocación de Deuda Interna	218,784,201.00	231,131,643.31	
Rentas con Destino Específico	907,414,132.46	839,855,323.29	92.6
RENTAS DE LA PROPIEDAD	39,200,000.00	109,966,719.82	280.5
Intereses Obtenidos por Préstamos.	17,926,400.00	87,294,298.37	487.0
Intereses por Préstamos Internos	17,926,400.00	87,294,298.37	487.0
Intereses Obtenidos por Depósitos.	21,273,600.00	22,672,421.45	106.6
Intereses por Depósitos Internos	21,273,600.00	22,672,421.45	106.6
TRANSFERENCIAS CORRIENTES	68,100,000.00	61,725,572.78	90.6
Del Sector Público	68,100,000.00	61,725,572.78	90.6
De Entes Autónomos no Empresariales	24,047,211.00	30,000,000.00	124.8
De Empresas Públicas no Financieras	36,052,789.00	23,725,572.78	65.8
De Empresas Públicas Financieras	8,000,000.00	8,000,000.00	100.0
INGRESOS DE CAPITAL	689,094.00	7,294,907.85	1,058.6
Venta de Bienes Inmuebles (*)	689,094.00	7,294,907.85	1,058.6
TOTAL DE INGRESOS	40,954,724,874.05	40,729,495,224.12	99.5

(*) Incluye C\$ 5,689,363.52 por cancelación de deuda en concepto de privatización de COPRENIC.

Ejecución de Ingresos 2012

Estructura de Ingresos



Total de Ingresos C\$40,729,495,224.12

Cuadro No. 3

Gobierno Central
Ingresos Totales Percibidos por Direcciones Recaudadoras
Percibido 2012
Córdoba

CONCEPTO	DIRECCIONES GENERALES			TOTAL
	INGRESOS	SERVICIOS ADUANEROS	TESORERIA	
INGRESOS CORRIENTES	25,314,454,996.30	13,985,880,246.62	1,421,865,073.35	40,722,200,316.27
INGRESOS TRIBUTARIOS	23,221,376,362.08	13,902,836,671.79		37,124,213,033.87
Sobre los Ingresos	13,327,934,081.78	18,552,288.09		13,346,486,369.87
Impuesto sobre la Renta	13,327,934,081.78	18,552,288.09		13,346,486,369.87
Sobre la Producción, Consumo y Trans. Int.	9,893,442,280.30	2,233,408,455.38		12,126,850,735.68
Impuesto al Valor Agregado IVA	5,219,337,630.12	57,646.41		5,219,395,276.53
Impuesto Selectivo al Consumo (ISC)	4,650,601,605.40			4,650,601,605.40
Rones y Aguardientes	213,854,124.68			213,854,124.68
Cervezas	915,091,214.64			915,091,214.64
Cigarrillos	7,396.17			7,396.17
Gaseosas	350,724,902.23			350,724,902.23
Derivados del Petróleo	3,045,311,876.37			3,045,311,876.37
Otros Selectivos al Consumo	125,612,091.31			125,612,091.31
Impuesto Selectivo al Consumo a la Importación		2,233,350,808.97		2,233,350,808.97
Impuesto de Timbres Fiscales (ITF)	23,503,044.78			23,503,044.78
Impuestos sobre el Comercio Exterior		11,650,875,928.32		11,650,875,928.32
Derechos Arancelarios a la Importación (DAI)		1,660,949,441.59		1,660,949,441.59
Impuesto al Valor Agregado de las Importaciones		9,932,060,882.14		9,932,060,882.14
35% a Bienes y Serv. proced. u origen Hondureño y Colombiano		57,865,604.59		57,865,604.59
INGRESOS NO TRIBUTARIOS	2,093,078,634.22	83,043,574.83	1,250,172,780.75	3,426,294,989.80
Tasas	2,034,458.47	49,471,840.29		51,506,298.76
Servicios de Importaciones		49,471,840.29		49,471,840.29
Otros Servicios del Sector Forestal	2,034,458.47			2,034,458.47
Derechos	412,543,673.97	168,910.66	97,367,608.81	510,080,193.44
Derechos Consulares		168,910.66	97,367,608.81	97,536,519.47
Derecho de Superficie (Explotación S. Minero)	67,324,598.57			67,324,598.57
Derecho sobre Explotación (Sector Minero)	285,878,736.05			285,878,736.05
Multas por Derecho de Superficie y Explotación Minera	118,586.01			118,586.01
Derecho Superficial de Recursos Geotérmicos	6,099.20			6,099.20
Derecho de Explotación de Recursos Geotérmicos	808,706.85			808,706.85
Derechos por Aprovecham. a los Rec. Pesqueros	5,700,962.54			5,700,962.54
Derecho de Aprovechamiento Sector Forestal	45,128,930.88			45,128,930.88
Derechos de Vigencia Sector Forestal	171,270.58			171,270.58
Derechos de Vigencia Sector Pesca	7,405,783.29			7,405,783.29
Multas	78,483,033.17	24,046,636.26	2,174,361.55	104,704,030.98
Multas al Sector Forestal	2,275,089.06			2,275,089.06
Multas por Infracciones de Tránsito	54,926,844.00			54,926,844.00
Multas del Sector Pesca	1,138,444.32			1,138,444.32
Otras Multas	20,142,655.79	24,046,636.26	2,174,361.55	46,363,653.60
Subastas	31,308,864.41			31,308,864.41
Subastas por Decomiso	31,308,864.41			31,308,864.41
Otros Ingresos No Tributarios	1,568,708,604.20	9,356,187.62	1,150,630,810.39	2,728,695,602.21
Utilidad por Dif. de Cambios			162,602,587.57	162,602,587.57
Otros Ingresos no Tributarios	653,274,458.41	3,611,465.20	5,277,866.31	662,163,789.92
Tributo Especial para FOMAV	832,942,258.12			832,942,258.12
Prima Ganada en Colocación de Deuda Interna			231,131,643.31	231,131,643.31
Rentas con Destino Especifico	82,491,887.67	5,744,722.42	751,618,713.20	839,855,323.29
RENTAS DE LA PROPIEDAD			109,966,719.82	109,966,719.82
Intereses Obtenidos por Préstamos.			87,294,298.37	87,294,298.37
Intereses por Préstamos Internos			87,294,298.37	87,294,298.37
Intereses Obtenidos por Depósitos.			22,672,421.45	22,672,421.45
Intereses por Depósitos Internos			22,672,421.45	22,672,421.45
TRANSFERENCIAS CORRIENTES			61,725,572.78	61,725,572.78
Del Sector Público			61,725,572.78	61,725,572.78
De Entes Autónomos no Empresariales			30,000,000.00	30,000,000.00
De Empresas Públicas no Financieras			23,725,572.78	23,725,572.78
De Empresas Públicas Financieras			8,000,000.00	8,000,000.00
INGRESOS DE CAPITAL			7,294,907.85	7,294,907.85
Venta de Bienes Inmuebles (*)			7,294,907.85	7,294,907.85
TOTAL DE INGRESOS	25,314,454,996.30	13,985,880,246.62	1,429,159,981.20	40,729,495,224.12

(*) Incluye C\$ 5,689,363.52 por cancelación de deuda en concepto de privatización de COPRENIC.

Cuadro No. 3 - A

Gobierno Central
Detalle del Rubro de Rentas con Destino Especifico
Percibido 2012
(Córdobas)

RUBRO / ENTIDAD	Presupuesto Actualizado	Ingresos Percibidos	Grado de Ejecución %
Rentas con Destino Específico	907,414,132.46	839,855,323.29	92.6
Corte Suprema de Justicia	72,276,160.00	5,717.60	0.0
Contraloría General de la República	20,726.00	27,873.00	134.5
Ministerio de Gobernación	187,766,106.00	179,734,037.46	95.7
Ministerio de Relaciones Exteriores	9,012,898.00	9,197,635.41	102.0
Ministerio de Defensa	397,000.00		0.0
Ministerio de Hacienda y Crédito Público	19,937,385.32	24,134,592.32	121.1
Ministerio de Fomento, Industria y Comercio	38,962,043.00	39,467,685.95	101.3
Ministerio de Educación	7,523,000.00	1,848,484.26	24.6
Ministerio Agropecuario y Forestal	114,246,000.00	131,088,183.64	114.7
Ministerio de Transporte e Infraestructura	38,120,000.00	36,047,717.87	94.6
Ministerio de Salud	80,108,703.51	80,108,703.51	100.0
Ministerio del Trabajo	4,696,000.00	4,265,059.00	90.8
Ministerio del Ambiente y de los Recursos Naturales	12,579,863.15	12,628,523.41	100.4
Ministerio de la Familia, Adolescencia y Niñez	31,883,000.00	31,883,333.70	100.0
Procuraduría General de la República	1,650,000.00	549,878.65	33.3
Consejo Nacional del Deporte, la Educación Física y la Recreación Física	31,860,983.70	31,860,983.70	100.0
Dirección General de Ingresos	87,692,034.95	82,491,887.67	94.1
Dirección General de Servicios Aduaneros	139,101,543.00	144,872,723.28	104.1
Instituto Nicaragüense de Estudios Territoriales	23,951,000.00	24,067,274.60	100.5
Instituto de la Vivienda Urbana y Rural	2,992,685.83	2,996,516.83	100.1
Instituto Nacional de Información de Desarrollo	350,000.00	160,332.78	45.8
Instituto Nacional Forestal	287,000.00	513,905.56	179.1
Instituto Nicaragüense de Deportes	2,000,000.00	1,904,273.09	95.2

Cuadro No. 3 - B

Gobierno Central
Detalle de Transferencias Corrientes por Entes y Empresas
Percibido 2012
(Córdobas)

CONCEPTO	Presupuesto Actualizado	Ingresos Percibidos	Grado de Ejecución %
TRANSFERENCIAS CORRIENTES	68,100,000.00	61,725,572.78	90.6
Del Sector Público	68,100,000.00	61,725,572.78	90.6
De Entes Autónomos No Empresariales	24,047,211.00	30,000,000.00	124.8
Corporaciones Nacionales del Sector Público	24,047,211.00	30,000,000.00	124.8
De Empresas Públicas no Financieras	36,052,789.00	23,725,572.78	65.8
Petróleos de Nicaragua	36,052,789.00	23,725,572.78	65.8
De Empresas Públicas Financieras	8,000,000.00	8,000,000.00	100.0
Instituto Nicaragüense de Seguros y Reaseguros	8,000,000.00	8,000,000.00	100.0

Cuadro No. 4

SUBSISTEMA : SIEP
 APLICACION : SIEP
 ENTIDAD : DGP
 USUARIO : DGP027

PRODUCCION 2012
 MINISTERIO DE HACIENDA Y CREDITO PUBLICO
 CLASIFICACION ECONOMICA DE GASTOS
 (CORDOBAS)

PAGINA: 1 de 1
 FECHA: 22/02/2013
 HORA: 08:31:30 AM
 REPORTE: PRPSIEP108B

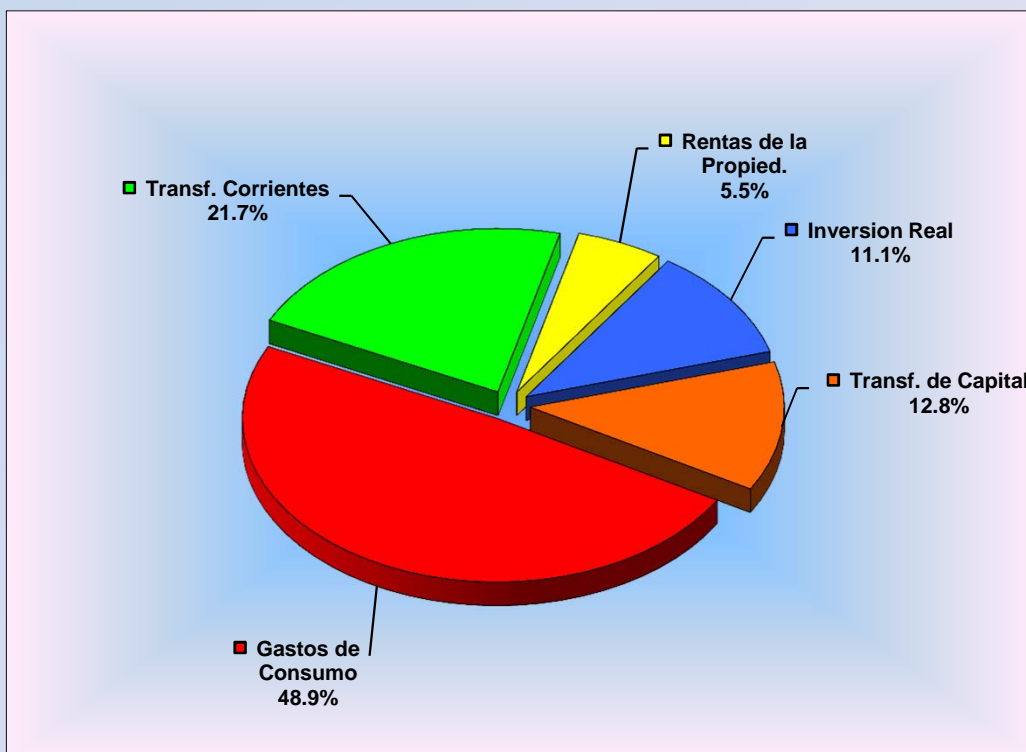
DE: ENERO

A: DICIEMBRE

CONCEPTO	PRESUPUESTO ACTUALIZADO	DEVENGADO ACUMULADO	GRADO DE EJECUCION %.
GASTO CORRIENTE	33,818,542,416.88	32,337,223,699.85	95.62
GASTOS DE CONSUMO	21,717,938,351.65	20,770,180,856.04	95.64
REMUNERACIONES	13,563,447,712.79	13,468,226,121.32	99.30
BIENES Y SERVICIOS	8,154,490,638.86	7,301,954,734.72	89.55
RENTAS DE LA PROPIEDAD	2,576,831,877.00	2,326,783,538.66	90.30
INTERESES	2,576,831,877.00	2,326,783,538.66	90.30
INTERESES INTERNOS	1,828,886,574.00	1,685,863,533.50	92.18
INTERESES AL EXTERIOR	747,945,303.00	640,920,005.16	85.69
TRANSFERENCIAS CORRIENTES	9,523,772,188.23	9,240,259,305.15	97.02
AL SECTOR PRIVADO	2,211,947,744.73	2,057,066,319.01	93.00
AL SECTOR PÚBLICO	7,196,650,852.44	7,068,852,322.12	98.22
AL SECTOR EXTERNO	115,173,591.06	114,340,664.02	99.28
GASTO CAPITAL	10,771,798,192.53	10,153,504,651.35	94.26
INVERSIÓN REAL DIRECTA	5,069,490,451.23	4,720,341,507.63	93.11
FORMACIÓN BRUTA DE CAPITAL FIJO	5,048,800,046.86	4,701,697,023.13	93.13
TIERRAS Y TERRENOS	2,412,682.81	2,412,473.41	99.99
ACTIVOS INTANGIBLES	18,277,721.56	16,232,011.09	88.81
TRANSFERENCIAS DE CAPITAL	5,702,307,741.30	5,433,163,143.72	95.28
AL SECTOR PRIVADO	558,815,397.34	457,588,225.21	81.89
AL SECTOR PÚBLICO	5,143,492,343.96	4,975,574,918.51	96.74
TOTAL GASTOS	44,590,340,609.41	42,490,728,351.20	95.29
AMORTIZACION			
DEUDA INTERNA	5,572,824,073.00	5,540,287,554.60	99.42
DEUDA EXTERNA	1,418,702,035.00	1,136,269,229.97	80.09
TOTAL AMORTIZACION	6,991,526,108.00	6,676,556,784.57	95.49
TOTAL GASTOS + AMORTIZACION	51,581,866,717.41	49,167,285,135.77	95.32

Ejecución de Gastos 2012

Clasificación Económica



Ejecución de Gastos C\$42,490,728,351.20

SUBSISTEMA : SIEP
APLICACION : SIEP
ENTIDAD : DGP
USUARIO : DGP027

Cuadro No. 5
PRODUCCION 2012
MINISTERIO DE HACIENDA Y CREDITO PUBLICO
CLASIFICACION ECONOMICA POR OBJETO DEL GASTO
(DEVENGADO ACUMULADO)
DE ENERO A DICIEMBRE

PAGINA: 1 de 1
FECHA: 22/02/2013
HORA: 09:34:49 AM
REPORTE: PRPSIEP121

CONCEPTO	GASTO CORRIENTE	GASTO DE CAPITAL	TOTAL
SERVICIOS PERSONALES	13,468,226,121.32	27,589,915.61	13,495,816,036.93
SERVICIOS NO PERSONALES	3,333,696,274.30	199,260,811.01	3,532,957,085.31
MATERIALES Y SUMINISTROS	3,825,089,305.73	46,855,758.72	3,871,945,064.45
BIENES DE USO	0.00	4,446,635,022.29	4,446,635,022.29
TRANSFERENCIAS CORRIENTES	9,240,259,305.15	0.00	9,240,259,305.15
TRANSFERENCIAS DE CAPITAL	0.00	5,433,163,143.72	5,433,163,143.72
SERVICIOS DE LA DEUDA	2,469,952,693.35	0.00	2,469,952,693.35
TOTAL GASTOS	32,337,223,699.85	10,153,504,651.35	42,490,728,351.20
AMORTIZACION			6,676,556,784.57
Amortización deuda interna a corto plazo			31,125,713.38
Amortización deuda interna a largo plazo			5,509,161,841.22
Amortización deuda externa a largo plazo			1,136,269,229.97
TOTAL GASTOS + AMORTIZACION			49,167,285,135.77

Cuadro No. 6

SUBSISTEMA : SIEP
 APLICACION : SIEP
 ENTIDAD : DGP
 USUARIO : DGP027

PRODUCCION 2012
 MINISTERIO DE HACIENDA Y CREDITO PUBLICO
 GASTOS TOTALES POR ENTIDAD

PAGINA: 1 de 1
 FECHA: 22/02/2013
 HORA: 09:37:18 AM
 REPORTE: PRPSIEP108D

DE: ENERO		A: DICIEMBRE		
DESCRIPCION		PRESUPUESTO ACTUALIZADO	EJECUCION DEVENGADO	GRADO DE EJECUCION %.
001000	ASAMBLEA NACIONAL	485,177,000.00	485,177,000.00	100.00
002000	CORTE SUPREMA DE JUSTICIA	1,760,194,562.00	1,656,897,670.66	94.13
003000	CONSEJO SUPREMO ELECTORAL	1,330,248,027.00	1,330,104,835.78	99.99
004000	CONTRALORÍA GENERAL DE LA REPÚBLICA	176,324,583.84	175,769,019.74	99.68
005000	PRESIDENCIA DE LA REPÚBLICA	222,707,520.00	219,723,577.47	98.66
006000	MINISTERIO DE GOBERNACIÓN	2,037,690,909.67	2,026,795,037.37	99.47
007000	MINISTERIO DE RELACIONES EXTERIORES	703,598,087.28	691,102,834.03	98.22
008000	MINISTERIO DE DEFENSA	1,654,414,627.42	1,651,418,858.76	99.82
009000	MINISTERIO DE HACIENDA Y CRÉDITO PÚBLICO	433,253,422.53	379,533,717.02	87.60
010000	MINISTERIO DE FOMENTO, INDUSTRIA Y COMERCIO	389,219,995.00	314,206,000.92	80.73
011000	MINISTERIO DE EDUCACIÓN	6,573,488,108.96	6,045,597,141.16	91.97
012000	MINISTERIO AGROPECUARIO Y FORESTAL	1,072,624,655.33	979,550,586.11	91.32
013000	MINISTERIO DE TRANSPORTE E INFRAESTRUCTURA	3,258,021,371.95	3,130,878,566.21	96.10
014000	MINISTERIO DE SALUD	7,142,942,558.51	6,991,257,954.49	97.88
015000	MINISTERIO DEL TRABAJO	53,609,226.00	52,820,213.91	98.53
016000	MINISTERIO DEL AMBIENTE Y DE LOS RECURSOS NATURALES	239,153,412.35	232,672,524.41	97.29
017000	MINISTERIO DE LA FAMILIA, ADOLESCENCIA Y NIÑEZ	618,022,822.21	512,711,411.99	82.96
024000	MINISTERIO DE ENERGÍA Y MINAS	467,995,216.96	437,263,641.18	93.43
025000	MINISTERIO DE ECONOMÍA FAMILIAR, COMUNITARIA, COOPERATIVA Y ASOCIATIVA	304,269,582.25	179,069,485.58	58.85
020000	PROCURADURÍA GENERAL DE LA REPÚBLICA	101,577,069.02	96,660,759.06	95.16
018000	ASIGNACIONES Y SUBVENCIONES	12,790,940,815.13	12,431,564,822.00	97.19
019000	SERVICIO DE LA DEUDA PÚBLICA	2,774,867,036.00	2,469,952,693.35	89.01
TOTAL GASTOS		44,590,340,609.41	42,490,728,351.20	95.29

SUBSISTEMA : SIEP

PRODUCCION 2012

PAGINA: 1 de 3

APLICACION : ANEXO CIEF

MINISTERIO DE HACIENDA Y CREDITO PUBLICO

FECHA: 22/02/2013

ENTIDAD : DGP

ASIGNACIONES Y SUBVENCIONES A ENTES DESCENTRALIZADOS Y OTRAS INSTIT

HORA: 09:36:21 AM

USUARIO : DGP027

DE ENERO A DICIEMBRE

REPORTE: PRPSIEP005A

CONCEPTO	PRESUPUESTO ACTUALIZADO	EJECUCION DEVENGADO	GRADO DE EJECUCION %
INSTITUTO NICARAGUENSE DE TURISMO	134,398,538.00	133,025,066.57	98.98
INSTITUTO NICARAGUENSE DE FOMENTO MUNICIPAL	56,938,860.00	56,537,550.13	99.30
TRANSFERENCIAS A LAS ALCALDÍAS Y COMUNID. INDÍGENAS POR RECAUD. DE APROVECHAM. Y SERVICIO FORESTAL	31,456,505.57	31,392,573.45	99.80
SUBVENCIONES A CENTROS RELIGIOSOS, CULTURALES, DEPORTIVOS Y ORGANIZACIONES SIN FINES DE LUCRO	37,641,000.00	37,511,000.00	99.65
INSTITUTO NICARAGUENSE DE ESTUDIOS TERRITORIALES	96,711,808.00	96,501,214.72	99.78
INSTITUTO DE DESARROLLO RURAL	188,063,213.00	160,448,749.77	85.32
FONDO DE INVERSION SOCIAL DE EMERGENCIA	389,098,477.00	342,617,552.11	88.05
GOBIERNO REGIONAL AUTONOMO ATLANTICO NORTE	237,995,300.29	193,694,885.45	81.39
GOBIERNO REGIONAL AUTONOMO ATLANTICO SUR	114,902,864.00	108,005,287.65	94.00
EMPRESA NICARAGUENSE DE ACUEDUCTOS Y ALCANTARILLADOS SANITARIOS	236,546,000.00	236,546,000.00	100.00
INSTITUTO DE LA VIVIENDA URBANA Y RURAL	235,167,753.83	232,097,686.12	98.69
EMPRESA NACIONAL DE TRANSMISION ELECTRICA	233,498,272.00	207,723,520.00	88.96
UNIVERSIDADES Y CENTROS DE EDUCACIÓN TÉCNICA SUPERIOR	2,640,291,843.00	2,640,291,842.95	100.00
RADIO NICARAGUA	10,966,000.00	10,966,000.00	100.00
TRANSFERENCIA MUNICIPAL	3,742,232,218.00	3,742,232,218.00	100.00
INSTITUTO TECNOLÓGICO NACIONAL	30,704,000.00	30,704,000.00	100.00
SECRETARIA EJECUTIVA DEL SISTEMA NACIONAL DE PREVENCION, MITIGACION Y ATENCION DE DESASTRES	52,642,000.00	43,710,911.74	83.03
CONSEJO NACIONAL DE PLANIFICACIÓN ECONÓMICA SOCIAL	700,000.00	700,000.00	100.00
DIRECCIÓN GENERAL DE INGRESOS	362,276,000.00	362,276,000.00	100.00
DIRECCIÓN GENERAL DE SERVICIOS ADUANEROS	306,865,543.00	306,865,543.00	100.00
COMISION NACIONAL DE DEMARCACIÓN Y TITULACIÓN	11,354,000.00	11,354,000.00	100.00
TRANSFERENCIA A LAS ALCALDÍAS POR RECAUDACIONES DE EXPLORACIÓN Y EXPLOTACIÓN MINERA	129,523,587.66	129,523,587.66	100.00
PARLAMENTO CENTROAMERICANO	47,124,400.00	47,124,400.00	100.00
MINISTERIO PÚBLICO	187,343,540.00	182,150,613.40	97.23
PROCURADURIA PARA LA DEFENSA DE LOS DERECHOS HUMANOS	35,179,630.77	35,179,630.30	100.00
CATEDRAL DE GRANADA	315,000.00	315,000.00	100.00
COMISIONES BANCARIAS	9,450,000.00	9,450,000.00	100.00
MUSEO ARCHIVO RUBÉN DARÍO	945,000.00	945,000.00	100.00
TEATRO MUNICIPAL JOSÉ DE LA CRUZ MENA	1,250,000.00	1,250,000.00	100.00
ACADEMIA NICARAGUENSE DE LA LENGUA	1,103,000.00	1,103,000.00	100.00
ACADEMIA DE GEOGRAFÍA E HISTORIA DE NICARAGUA	1,103,000.00	1,103,000.00	100.00
TRANSFERENCIA A LAS ALCALDIAS Y COMUNIDADES INDIGENAS POR RECAUDACION DE PESCA Y ACUICULTURA	6,553,307.00	4,565,148.30	69.66
PROYECTO DE APOYO A LAS COMUNIDADES	40,513,000.00	40,029,269.28	98.81
ASOCIACIÓN DE SCOUTS DE NICARAGUA	987,000.00	987,000.00	100.00
SECRETARÍA DE INTEGRACIÓN ECONÓMICA CENTROAMERICANA	11,551,300.00	11,551,300.00	100.00
FUNDACIÓN AMIGOS DEL ZOOLOGICO NICARAGUENSE	4,200,000.00	4,200,000.00	100.00
COOPERATIVAS DE TRANSPORTE URBANO COLECTIVO DEL MUNICIPIO DE MANAGUA Y MUNICIPIO DE CIUDAD SANDINO	203,300,000.00	203,300,000.00	100.00
FONDOS DE CONTRAVALOR	5,458,460.00	2,691,008.00	49.30
SUBSIDIO AL CONSUMO DE ENERGIA , AGUA Y TELEFONIA PARA JUBILADOS	100,000,000.00	98,582,487.78	98.58
PENSIÓN VITALICIA A EXPRESIDENTES Y EXVICEPRESIDENTES	11,921,927.00	11,398,435.74	95.61
FONDO DE MANTENIMIENTO VIAL	872,866,100.50	872,842,772.40	100.00
ORDENAMIENTO DE LA PROPIEDAD	132,965,887.00	112,492,374.54	84.60
LA GACETA	6,556,000.00	6,550,126.17	99.91
UNIVERSIDADES (ENERGÍA ELÉCTRICA, AGUA Y TELEFONÍA NACIONAL)	256,952,037.00	251,381,924.87	97.83
CATEDRAL METROPOLITANA DE LEÓN	2,000,000.00	2,000,000.00	100.00
CORTE CENTROAMERICANA DE JUSTICIA	12,390,000.00	12,127,061.53	97.88
PRONICARAGUA/PNUD	6,491,000.00	6,491,000.00	100.00
CONSEJO NACIONAL DEL CAFÉ (CONACAFE)	6,378,000.00	6,378,000.00	100.00
SUPERINTENDENCIA DE BANCOS Y DE OTRAS INSTITUCIONES FINANCIERAS	17,863,169.00	14,750,872.49	82.58

FILTRADO POR :

PARAMETROS ESPECIALES: Mes Inicial (mm)=1 / Mes Final (mm)=12

PRODUCCION 2012

SUBSISTEMA : SIEP

PRODUCCION 2012

PAGINA: 2 de 3

APLICACION : ANEXO CIEF

MINISTERIO DE HACIENDA Y CREDITO PUBLICO

FECHA: 22/02/2013

ENTIDAD : DGP

ASIGNACIONES Y SUBVENCIONES A ENTES DESCENTRALIZADOS Y OTRAS INSTIT

HORA: 09:36:21 AM

USUARIO : DGP027

DE ENERO A DICIEMBRE

REPORTE: PRPSIEP005A

CONCEPTO	PRESUPUESTO ACTUALIZADO	EJECUCION DEVENGADO	GRADO DE EJECUCION %
EMPRESA PORTUARIA NACIONAL	40,000,000.00	40,000,000.00	100.00
CORREOS DE NICARAGUA	24,896,000.00	24,896,000.00	100.00
FONDO NACIONAL DE DESARROLLO FORESTAL	17,856,358.00	11,300,602.68	63.29
CONSEJO NACIONAL DEL DEPORTE, LA EDUCACION FISICA Y LA RECREACION FISICA	201,747,514.70	201,616,583.30	99.94
ALCALDIA DE MANAGUA	138,554,111.00	138,554,111.00	100.00
PROGRAMA DE APOYO AL FORTALECIMIENTO DE LA PLANIFICACIÓN ESTRATÉGICA Y LA PREINVERSIÓN	47,793,000.00	44,046,136.90	92.16
TRIBUNAL TRIBUTARIO ADMINISTRATIVO	7,144,721.00	7,144,720.26	100.00
FONDO DE DESARROLLO PESQUERO	4,904,294.90	4,904,294.01	100.00
FONDO DE DESARROLLO MINERO	58,471,267.14	58,471,267.13	100.00
INSTITUTO NACIONAL DE INFORMACIÓN DE DESARROLLO	59,856,108.00	59,600,720.57	99.57
INSTITUTO NICARAGÜENSE DE DEPORTES	14,014,000.00	13,846,518.95	98.80
TEATRO NACIONAL RUBÉN DARÍO	18,056,000.00	17,809,111.32	98.63
INSTITUTO NICARAGÜENSE DE CULTURA	47,797,026.00	47,790,652.53	99.99
INSTITUTO NICARAGÜENSE DE LA JUVENTUD	11,545,391.00	11,474,375.28	99.38
INSTITUTO NICARAGÜENSE DE LA PESCA Y ACUICULTURA	38,691,000.00	38,690,998.11	100.00
INSTITUTO NICARAGÜENSE DE LA MUJER	11,793,584.00	11,722,957.52	99.40
INSTITUTO CONTRA EL ALCOHOLISMO Y LA DROGADICCIÓN	2,546,000.00	2,545,999.60	100.00
CONSEJO NACIONAL DE EVALUACIÓN Y ACREDITACIÓN DEL SISTEMA EDUCATIVO	6,930,000.00	6,930,000.00	100.00
ALCALDIA DE MATAGALPA	300,000.00	300,000.00	100.00
IGLESIA CATEDRAL SAN PEDRO, MATAGALPA	315,000.00	315,000.00	100.00
MOVIMIENTO INFANTIL LUIS ALFONSO VELASQUEZ FLORES	420,000.00	420,000.00	100.00
COMISION DE APELACION DEL SERVICIO CIVIL	6,277,000.00	5,550,481.36	88.43
BANCO DE FOMENTO A LA PRODUCCION (PRODUZCAMOS)	137,090,000.00	110,413,177.55	80.54
INSTITUTO NICARAGUENSE DE FOMENTO COOPERATIVO	2,808,047.00	2,808,046.72	100.00
SUBSIDIO DE ENERGÍA EN ASENTAMIENTOS EN BARRIOS ECONÓMICAMENTE VULNERABLES	103,564,000.00	44,659,871.16	43.12
UNICA (PROGRAMA PARA FORMACIÓN MAESTROS EMPÍRICOS)	20,812,500.00	20,812,500.00	100.00
INSTITUTO NICARAGÜENSE DE ACUEDUCTOS Y ALCANTARILLADOS	20,013,000.00	20,013,000.00	100.00
INSTITUTO NACIONAL DE PROMOCIÓN DE LA COMPETENCIA (PROCOMPETENCIA)	8,997,000.00	8,997,000.00	100.00
GOBIERNO TERRITORIAL INDIGENA DEL ALTO WANGKI Y BOCAY	5,000,000.00	5,000,000.00	100.00
ALCALDIA MUNICIPAL DE MASAYA.	1,000,000.00	1,000,000.00	100.00
GOBIERNO TERRITORIAL DE AWALTARA LUHPA NANI TASBAYA	1,260,000.00	1,259,999.69	100.00
TRANSFERENCIA A LAS ALCALDÍAS POR RECAUDACIÓN DEL IMPUESTO SELECTIVO DE CONSUMO (ISC-IMI)	85,658,665.95	85,658,665.95	100.00
AUTORIDAD NACIONAL DEL AGUA	20,761,000.00	20,760,997.00	100.00
INSTITUTO NACIONAL TECNOLÓGICO (INATEC)	130,783,788.42	124,055,085.77	94.86
BENEMERITO CUERPO DE BOMBEROS DE MANAGUA	1,000,000.00	1,000,000.00	100.00
ASOCIACION CIVIL DE CUERPO DE BOMBEROS VOLUNTARIOS DE NICARAGUA	1,000,000.00	1,000,000.00	100.00
GOBIERNO TERRITORIAL RAMA - KRIOL	1,000,000.00	1,000,000.00	100.00
GOBIERNO TERRITORIAL WANKI MAYA RIO COCO ABAJO	500,000.00	500,000.00	100.00
CONSEJO NACIONAL CONTRA EL CRIMEN ORGANIZADO	2,510,000.00	2,510,000.00	100.00
GOBIERNO TERRITORIAL SAUNI ARUNGKA (MATUMBAK)	500,000.00	500,000.00	100.00
CRUZ ROJA NICARAGUENSE	1,800,000.00	1,800,000.00	100.00
UNIDAD ADMINISTRADORA DE BIENES INCAUTADOS, DECOMISADOS O ABANDONADOS	740,000.00	0.00	0.00
ASOCIACIÓN NICARAGUA JOVEN	2,000,000.00	2,000,000.00	100.00
FUNDACIÓN LA VERDE SONRISA	3,000,000.00	3,000,000.00	100.00
ASOCIACIÓN CIENTÍFICA Y CULTURA ZOOLOGICO THOMAS BELT	1,200,000.00	1,200,000.00	100.00
INSTITUTO NICARAGUENSE DE APOYO A LA PEQUEÑA Y MEDIANA EMPRESA	4,388,300.00	4,388,300.00	100.00
GOBIERNO TERRITORIAL TWAHKA	500,000.00	500,000.00	100.00
GOBIERNO TERRITORIAL WANGKI LI AUBRA	500,000.00	500,000.00	100.00
GOBIERNO TERRITORIAL PRINZU AUHYA UM	500,000.00	500,000.00	100.00

FILTRADO POR :

PARAMETROS ESPECIALES: Mes Inicial (mm)=1 / Mes Final (mm)=12

PRODUCCION 2012

SUBSISTEMA : SIEP

PRODUCCION 2012

PAGINA: 3 de 3

APLICACION : ANEXO CIEF

MINISTERIO DE HACIENDA Y CREDITO PUBLICO

FECHA: 22/02/2013

ENTIDAD : DGP

ASIGNACIONES Y SUBVENCIONES A ENTES DESCENTRALIZADOS Y OTRAS INSTIT

HORA: 09:36:21 AM

USUARIO : DGP027

DE ENERO A DICIEMBRE

REPORTE: PRPSIEP005A

CONCEPTO	PRESUPUESTO ACTUALIZADO	EJECUCION DEVENGADO	GRADO DE EJECUCION %
GOBIERNO TERRITORIAL MAYAGNA SAUNI AS	500,000.00	423,950.00	84.79
TRIBUNAL ADUANERO	0.00	0.00	0.00
COMISIÓN NACIONAL DE MICROFINANZAS (CONAMI)	6,000,000.00	6,000,000.00	100.00
FONDO PARA ADQUISICIÓN DE VIVIENDAS DE INTERÉS SOCIAL	46,972,199.50	0.00	0.00
FORO NICARAGUENSE DE CULTURA	750,000.00	750,000.00	100.00
ALCALDIA DE ESTELI	100,000.00	100,000.00	100.00
ALCALDÍA DE JUIGALPA	200,000.00	200,000.00	100.00
COMISIÓN NACIONAL DE ZONAS FRANCAS	4,581,950.00	4,351,636.62	94.97
ASOCIACIÓN DE MUNICIPIOS DE LAS REGIONES AUTÓNOMAS DE LA COSTA ATLÁNTICA DE NICARAGUA (AMURACÁN)	800,000.00	800,000.00	100.00
ASIGNACIÓN A ZOOLOGICOS Y CUERPOS DE BOMBEROS	230,706.90	230,706.90	100.00
TRIBUNAL ADUANERO Y TRIBUTARIO ADMINISTRATIVO	6,644,279.00	6,644,279.00	100.00
EMPRESA NICARAGUENSE DE ELECTRICIDAD	58,224,961.00	58,224,961.00	100.00
EMPRESA ADMINISTRADORA DE AEROPUERTOS INTERNACIONALES	82,407,500.00	82,407,500.00	100.00
AUTORIDAD DE EL GRAN CANAL INTEROCEÁNICO DE NICARAGUA	2,000,000.00	2,000,000.00	100.00
TOTAL ----->	12,790,940,815.13	12,431,564,822.00	97.19

FILTRADO POR :

PARAMETROS ESPECIALES: Mes Inicial (mm)=1 / Mes Final (mm)=12

PRODUCCION 2012

SUBVENCIONES A IGLESIAS, TEMPLOS Y CONGREGACIONES RELIGIOSAS
IGLESIAS y CONGREGACIONES
EJECUCIÓN PERIODO ENERO - DICIEMBRE 2012

(CORDOBAS)

No.	NOMBRE DE LA INSTITUCIÓN	PRESUPUESTO ACTUALIZADO	DEVENGADO	SALDO
1	Alianza Evangélica Nicaragüense (AENIC)	100,000	100,000	
2	Asociación de Capellanes Evangélicos de Nicaragua	200,000	200,000	
3	Asociación de Hermanas Trapenses, Monasterio Santa María de la Paz. Santo Tomas, Chontales.	50,000	50,000	
4	Casa Natal Sor María Romero. Granada.	50,000	50,000	
5	Catedral de Juigalpa	100,000	100,000	
6	Concilio Nacional de Iglesia Evangélicas de Nicaragua (CNIEN)	150,000	150,000	
7	Consejo Nacional de Pastores Evangélicos de Nicaragua (CNPEN)	100,000	100,000	
8	Escuela Casita Azul, Nuestra Señora del Pilar. Barrio Altagracia, Managua.	150,000	150,000	
9	Iglesia Nueva Jerusalén. Siuna, RAAN.	30,000		30,000
10	Iglesia San José. Diriamba, Carazo,	100,000	100,000	
11	Monasterio de María Madre de Misericordia y San José Madres Carmelitas Descalzas. El Crucero, Managua.	50,000	50,000	
12	Monasterio Santa María de Guadalupe, Monjas Dominicanas. Chiquislitagua, Managua.	50,000	50,000	
13	Parroquia de Nuestra Señora de Altagracia. Barrio Altagracia, Managua.	150,000	150,000	
14	Parroquia de Nuestra Señora de las Victorias. El Crucero, Managua	100,000	100,000	
15	Parroquia Juan Pablo II. Boaco.	50,000	50,000	
16	Parroquia La Merced, Barrio Larreynaga, Managua.	500,000	500,000	
17	Parroquia María Auxiliadora. Los Altos de Masaya.	200,000	200,000	
18	Parroquia Nuestro Señor de Esquipulas. Siuna, RAAN	20,000	20,000	
19	Parroquia San Caralampio. Diriamba, Carazo,	100,000	100,000	
20	Parroquia San Felipe Apóstol. León.	400,000	400,000	
21	Parroquia San Francisco Javier. Ciudad Sandino, Managua.	100,000	100,000	
22	Parroquia San Gregorio Magno. Diriamba, Carazo.	100,000	100,000	
23	Parroquia San Juan Bautista (Catedral de Madera). León.	400,000	400,000	
24	Parroquia San Juan Bautista, Masaya.	200,000	200,000	
25	Parroquia San Judas Tadeo. Barrio San Judas, Managua.	100,000	100,000	
26	Parroquia San Mateo Evangelista. Barrio Concepción de María, Managua.	100,000	100,000	
27	Parroquia San Nicolás de Tolentino. La Paz Centro, León.	100,000	100,000	
28	Parroquia Santa Ana. Niquinohomo, Masaya.	150,000	150,000	
29	Parroquia Santa Faz. Barrio Costa Rica, Managua.	100,000	100,000	
30	Parroquia Señor de los Milagros. Colonia Unidad de Propósito, Managua.	50,000	50,000	
31	Santuario Mariano Arquidiocesano Nuestra Señora de Lourdes. Carretera a León.	550,000	550,000	
32	Santuario Nuestra Señora de La Merced, León.	350,000	350,000	

SUBVENCIONES A IGLESIAS, TEMPLOS Y CONGREGACIONES RELIGIOSAS
IGLESIAS y CONGREGACIONES
EJECUCIÓN PERIODO ENERO - DICIEMBRE 2012

(CORDOBAS)

No.	NOMBRE DE LA INSTITUCIÓN	PRESUPUESTO ACTUALIZADO	DEVENGADO	SALDO
33	Seminario Menor San Ramón. Diócesis de León.	100,000	100,000	
34	Seminario Menor San Vicente de Paul. Boaco	100,000	100,000	
35	Sociedad Bíblica de Nicaragua.	100,000	100,000	
36	Parroquia San Sebastián, de Acoyapa	141,000	141,000	
37	Centro Espiritual Betania. Dolores, Carazo	250,000	250,000	
38	Centro Juvenil Don Bosco	250,000	250,000	
39	Colegio Tridentino "San Ramón". León	100,000	100,000	
40	Fundación El Camino	500,000	500,000	
41	Iglesia Bautista Real Sacerdocio. Diriamba, Carazo	50,000	50,000	
42	Iglesia de Dios de la Profecía. Comunidad el Guabo, Chontales	50,000	50,000	
43	Iglesia Divina Misericordia. Reparto Walter Ferreti, León	50,000	50,000	
44	Iglesia Parroquial San Martín de Porres. Río Bocay, Jinotega	100,000	100,000	
45	Parroquia de Nuestra Señora del Perpetuo Socorro. Granada	150,000	150,000	
46	Parroquia del Nazareno del Santísimo Rosario. Posoltega, Chinandega	150,000	150,000	
47	Parroquia Dulce nombre de Jesús. Bo. El Calvario, León	100,000	100,000	
48	Parroquia Nuestra Señora de Candelaria. Villa Rafaela Herrera, Managua	100,000	100,000	
49	Parroquia Nuestra Señora de Fátima. San Rafael del Sur, Managua	200,000	200,000	
50	Parroquia Nuestra Señora de Guadalupe. León	50,000	50,000	
51	Parroquia Nuestra Señora de la Medalla Milagrosa. Camoapa, Boaco.	55,000	55,000	
52	Parroquia Nuestra Señora del Rosario. El Rosario, Carazo.	100,000	100,000	
53	Parroquia Nuestro Señor de Veracruz, Masatepe, Masaya	100,000	100,000	
54	Parroquia San Francisco de Asís. El Tortuguero, RAAS.	100,000	100,000	
55	Parroquia San Juan Bautista. San Juan de Limay, Estelí.	80,000	80,000	
56	Parroquia San Juan Bautista. San Juan de Oriente, Masaya	100,000	100,000	
57	Parroquia San Juan Bosco. Estelí	100,000	100,000	
58	Parroquia San Juan. Cuapa, Chontales	100,000	100,000	
59	Parroquia San Pedro Apóstol. Nandasmo, Masaya.	100,000	100,000	
60	Parroquia San Pedro Apostol. Villa Sandino, Chontales	100,000	100,000	
61	Parroquia San Sebastián. Diriamba, Carazo	200,000	200,000	
62	Parroquia Santiago Apostol. Jinotepe, Carazo	200,000	200,000	
63	Parroquia Santiago Apóstol. Nagarote, León.	150,000	150,000	
64	Parroquia Santo Tomás Apóstol. Managua	150,000	150,000	
TOTAL		9,126,000	9,096,000	30,000

Cuadro No. 6 - A -2

**SUBVENCIONES A ORGANIZACIONES SIN FINES DE LUCRO, CENTROS CULTURALES Y DEPORTIVOS
ASOCIACIONES Y FUNDACIONES
EJECUCIÓN PERIODO ENERO - DICIEMBRE 2012
(CORDOBAS)**

No.	NOMBRE DE LA INSTITUCIÓN	PRESUPUESTO ACTUALIZADO	DEVENGADO	SALDO
1	Archivo Histórico Diocesano, León.	370,000	370,000	
2	Asignación especial a Grupos Profesionales de Danza Nicaragüense y artistas nacionales destacados	2,000,000	2,000,000	
3	Asociación Bloque de Apoyo a la Unidad Nicaragüense (BAUNIC)	200,000	200,000	
4	Asociación Chontaleña de Municipios (ASOCHOM) Santo Tomas Chontales	300,000	300,000	
5	Asociación comedor de la tercera edad La Purísima,	250,000	250,000	
6	Asociación Cultural Nicaragüense Radio Ondas de Luz	100,000	100,000	
7	Asociación de Alcaldes Patrióticos Hernán Robleto. (ASALPAT)	200,000	200,000	
8	Asociación de clubes de Baloncesto (ACB)	200,000	200,000	
9	Asociación de Municipios de Nicaragua (AMUNIC).	1,000,000	1,000,000	
10	Asociación de padres de familia con hijos discapacitados los Pipitos.	4,000,000	4,000,000	
11	Asociación Desarrollo de Comunidad (ADC) Carazo	400,000	400,000	
12	Asociación Nacional de Sordos de Nicaragua, (ANSNIC)	250,000	250,000	
13	Asociación Nicaragüense Alemana de cultura Bertolt Brecht, (ANAC)	300,000	300,000	
14	Asociación Nicaragüense de Alcaldes Democráticos, (ANAD)	500,000	500,000	
15	Asociación Nicaragüense Pro Lupus Eritematoso (ASONILE)	300,000	300,000	
16	Asociación pro Trasplante Renal de Nicaragua (ASTRENIC)	100,000	100,000	
17	Asociación Sin Barreras El Guis, Ciudad Sandino.	100,000	100,000	
18	Asociación Taurina de Chontales	300,000	300,000	
19	Asociación de diabéticos de Carazo (ASDICA)	200,000	200,000	
20	Asociaciones Aldeas Infantiles SOS de Nicaragua	250,000	250,000	
21	Bluefields Indian & Caribbean University (BICU)	200,000	200,000	
22	Centro de Audición e Integración Escolar (CAIE)	200,000	200,000	
23	Centro de Formación Educativo -Cultural para Personas Ciegas (CFEC)	100,000	100,000	
24	Centro Juvenil Don Bosco	500,000	500,000	
25	Club de Jóvenes Ambientalistas	650,000	650,000	
26	Colegio Tridentino San Ramón Nonnato, León	200,000	200,000	
27	Comisión Nicaragüense de Ayuda al Niño con Cáncer (CONANCA)	500,000	500,000	
28	Federación de Karate-Do (FENIKA-DO)	500,000	500,000	
29	Federación de Mujeres con Capacidades (FEMUCADI)	250,000	250,000	
30	Federación Nicaragüense de Asociaciones de Personas con Discapacidad (FECONORI)	300,000	300,000	
31	Fundación de Lupus Eritematoso Sistémico de Nicaragua, (FLESNIC), León	200,000	200,000	
32	Fundación de Oficiales Superiores en Retiro y Ex Oficiales de la Policía Nacional de Nicaragua, (FORP)	100,000	100,000	
33	Fundación Festival Internacional de Poesía de Granada	600,000	600,000	
34	Fundación Flavio Galo	100,000	100,000	
35	Fundación López Carazo	100,000	100,000	
36	Fundación Mujer Rural, - Jinotepe Carazo,	200,000	200,000	
37	Fundación Nicaragüense para el Desarrollo Sostenible (FUNDENIC-SOS)	500,000	500,000	

Cuadro No. 6 - A -2

**SUBVENCIONES A ORGANIZACIONES SIN FINES DE LUCRO, CENTROS CULTURALES Y DEPORTIVOS
ASOCIACIONES Y FUNDACIONES
EJECUCIÓN PERIODO ENERO - DICIEMBRE 2012
(CORDOBAS)**

No.	NOMBRE DE LA INSTITUCIÓN	PRESUPUESTO ACTUALIZADO	DEVENGADO	SALDO
38	Fundación para el desarrollo de la población en su comunidad, (FUNDAP-COM)	100,000	100,000	
39	Fundación Provincia Eudista Minuto de Dios	300,000	300,000	
40	Hogar de ancianos Señor de la Divina Misericordia, Boaco.	100,000	100,000	
41	Instituto Nacional de Defensa del Consumidor (INDEC)	1,000,000	1,000,000	
42	Instituto Nicaragüense de Cultura Hispánica, (INCH)	400,000	400,000	
43	Movimientos cursillos de Cristiandad	100,000	100,000	
44	Museo Gregorio Aguilar Barea.	200,000	200,000	
45	Mustard Seed Communities Limited, Hogar Belén.	100,000	100,000	
46	Unión Nacional de Agricultores y Ganaderos (UNAG)	650,000	650,000	
47	Academia de Ciencias de Nicaragua	200,000	200,000	
48	Alcaldía Municipal de Niquinohomo	530,000	530,000	
49	Alcaldía Municipal de San Pedro de Lóvago	200,000	200,000	
50	Alcaldía Municipal de Sébaco	100,000	100,000	
51	Asignación especial para la promoción del arte y la cultura nacional	920,000	920,000	
52	Asociación Amigos del Teatro José de la Cruz Mena	100,000	100,000	
53	Asociación Civil Cuerpo de Bomberos Voluntarios de Nicaragua (ACCBVN)	1,150,000	1,150,000	
54	Asociación de Artistas Rafael Gastón Pérez	65,000	65,000	
55	Asociación de Desarrollo Humano(ASODEH)	25,000	25,000	
56	Asociación de Liderazgo y Desarrollo en Madriz (ALDEMA)	50,000	50,000	
57	Asociación de Mujeres Nicaragüenses "Luisa Amanda Espinoza" (AMNLAE - Estelí)	50,000	50,000	
58	Asociación de Municipios Integrados por la Cuenca y Territorios de la Laguna de Apoyo de Nicaragua (AMICTLAN)	140,000	140,000	
59	Asociación Instituto Cultural Rubén Darío de Nicaragua (ICRDN)	250,000	250,000	
60	Asociación para el Desarrollo Municipal Gregorio Aguilar Barea.	100,000	100,000	
61	Benemérito Cuerpo de Bomberos de Carazo	50,000	50,000	
62	Casa Cultural Antenor Sandino Hernández. León, León.	200,000	200,000	
63	Casa de Cultura Ricardo Morales Avilés. Diriamba, Carazo.	500,000	500,000	
64	Centro Cristiano Monte Horeb	100,000	100,000	
65	Centro Escolar Simón Bolívar. Acoyapa, Chontales.	200,000	200,000	
66	Colegio San Luis Beltrán. Chinandega.	250,000	250,000	
67	Colegio Santa Teresita. Matagalpa	100,000	100,000	
68	Escuela Técnica Vocacional "San José Obrero". León.	300,000	300,000	
69	Federación de Cuerpos de Bomberos de Nicaragua	1,000,000	1,000,000	
70	Fundación de Chinandega 2001	100,000		100,000
71	Fundación Salón de la Fama del Deporte Nicaragüense	115,000	115,000	
72	Instituto Nicaragüense de Turismo (INTUR)	400,000	400,000	
73	Instituto Nicaragüense de Deporte (IND)	1,200,000	1,200,000	
74	Ministerio de Unidad Pastoral de Nueva Guinea	50,000	50,000	
75	Universidad de Managua	500,000	500,000	
76	Universidad Evangélica Nicaraguense Martín Luther King Jr.	100,000	100,000	
		28,515,000	28,415,000	100,000

Cuadro No. 7

SUBSISTEMA : SIEP
 APLICACION : ANEXO CIEF
 ENTIDAD : DGP
 USUARIO : DGP027

PRODUCCION 2012
 MINISTERIO DE HACIENDA Y CREDITO PUBLICO
 ESTRUCTURA FUNCIONAL DEL GASTO
 DE ENERO A DICIEMBRE

PAGINA: 1 de 2
 FECHA: 22/02/2013
 HORA: 09:38:13 AM
 REPORTE: PRPSIEP152A

Funcion	PRESUPUESTO ACTUALIZADO	DEVENGADO	GRADO EJECUCION
10 ADMINISTRACIÓN GUBERNAMENTAL	4,825,780,003.48	4,710,746,812.88	97.62
003000 Consejo Supremo Electoral	1,330,248,027.00	1,330,104,835.78	99.99
005000 Presidencia de la República	222,707,520.00	219,723,577.47	98.66
009000 Ministerio de Hacienda y Crédito Público	433,253,422.53	379,533,717.02	87.60
018000 Asignaciones y Subvenciones	1,329,931,188.29	1,289,958,263.43	96.99
020000 Procuraduría General de la República	101,577,069.02	96,660,759.06	95.16
007000 Ministerio de Relaciones Exteriores	703,598,087.28	691,102,834.03	98.22
001000 Asamblea Nacional	485,177,000.00	485,177,000.00	100.00
022000 Imprevistos	0.00	0.00	0.00
004000 Contraloría General de la República	176,324,583.84	175,769,019.74	99.68
016000 Ministerio del Ambiente y de los Recursos Naturales	42,963,105.52	42,716,806.35	99.43
20 SERVICIOS DE DEFENSA, ORDEN PÚBLICO Y SEGURIDAD	5,159,898,710.73	5,028,412,968.66	97.45
008000 Ministerio de Defensa	1,217,027,683.62	1,214,040,820.13	99.75
006000 Ministerio de Gobernación	1,980,432,925.11	1,960,686,802.94	99.00
018000 Asignaciones y Subvenciones	202,243,540.00	196,787,674.93	97.30
002000 Corte Suprema de Justicia	1,760,194,562.00	1,656,897,670.66	94.13
30 EDUCACIÓN	9,684,857,813.04	9,144,668,030.40	94.42
011000 Ministerio de Educación	6,573,488,108.96	6,045,597,141.16	91.97
018000 Asignaciones y Subvenciones	3,111,369,704.08	3,099,070,889.24	99.60
40 SALUD	7,609,984,986.53	7,463,694,686.11	98.08
006000 Ministerio de Gobernación	57,257,984.56	66,108,234.43	115.46
018000 Asignaciones y Subvenciones	9,847,094.66	6,400,053.56	64.99
014000 Ministerio de Salud	7,142,942,558.51	6,991,257,954.49	97.88
008000 Ministerio de Defensa	399,937,348.80	399,928,443.63	100.00
50 SERVICIOS SOCIALES Y ASISTENCIA SOCIAL	1,717,682,731.35	1,517,995,950.09	88.37
008000 Ministerio de Defensa	37,449,595.00	37,449,595.00	100.00
015000 Ministerio del Trabajo	53,609,226.00	52,820,213.91	98.53
012000 Ministerio Agropecuario y Forestal	387,942,210.91	367,346,128.03	94.69
018000 Asignaciones y Subvenciones	620,658,877.23	547,668,601.16	88.24
017000 Ministerio de la Familia, Adolescencia y Niñez	618,022,822.21	512,711,411.99	82.96
60 VIVIENDA Y SERVICIOS COMUNITARIOS	5,178,096,921.48	5,096,553,378.37	98.43
016000 Ministerio del Ambiente y de los Recursos Naturales	178,918,218.83	174,796,585.43	97.70
018000 Asignaciones y Subvenciones	4,999,178,702.65	4,921,756,792.94	98.45
70 SERVICIOS RECREATIVOS, CULTURALES Y RELIGIOSOS	331,465,894.14	330,878,345.71	99.82
018000 Asignaciones y Subvenciones	331,465,894.14	330,878,345.71	99.82
80 SERVICIOS ECONÓMICOS	7,307,706,512.66	6,727,825,485.63	92.06
012000 Ministerio Agropecuario y Forestal	684,682,444.42	612,204,458.08	89.41
010000 Ministerio de Fomento, Industria y Comercio	389,219,995.00	314,206,000.92	80.73
016000 Ministerio del Ambiente y de los Recursos Naturales	17,272,088.00	15,159,132.63	87.77
025000 Ministerio de Economía Familiar, Comunitaria, Cooperativa y Asociativa	304,269,582.25	179,069,485.58	58.85
013000 Ministerio de Transporte e Infraestructura	3,258,021,371.95	3,130,878,566.21	96.10
024000 Ministerio de Energía y Minas	467,995,216.96	437,263,641.18	93.43
018000 Asignaciones y Subvenciones	2,186,245,814.08	2,039,044,201.03	93.27
90 DEUDA PÚBLICA, INTERESES Y GASTOS	2,774,867,036.00	2,469,952,693.35	89.01
019000 Servicio de la Deuda Pública	2,774,867,036.00	2,469,952,693.35	89.01
TOTAL GASTOS	44,590,340,609.41	42,490,728,351.20	95.29

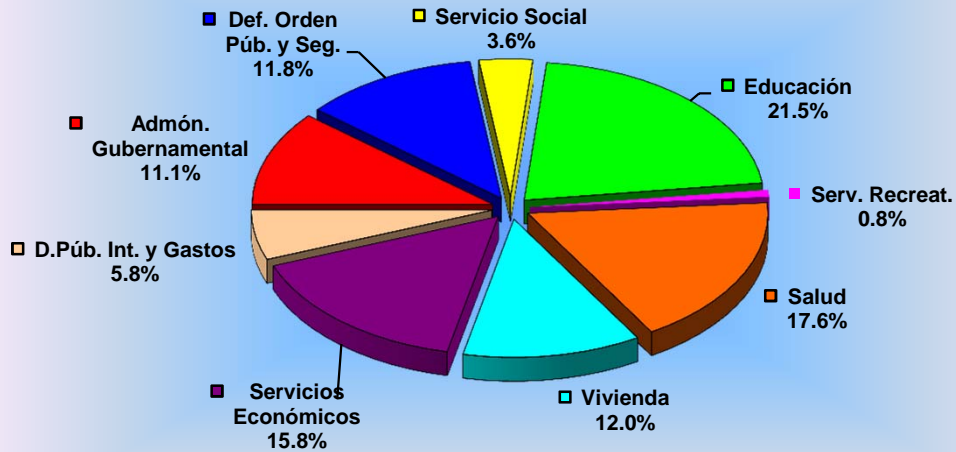
FILTRADO POR :

PARAMETROS ESPECIALES: Mes Inicial (MM)=1 / Mes Final (MM)=12

Cuadro No. 7

Funcion	PRESUPUESTO ACTUALIZADO	DEVENGADO	GRADO EJECUCION
AMORTIZACION			
DEUDA INTERNA	5,572,824,073.00	5,540,287,554.60	99.42
DEUDA EXTERNA	1,418,702,035.00	1,136,269,229.97	80.09
TOTAL AMORTIZACION	6,991,526,108.00	6,676,556,784.57	95.49
TOTAL GASTOS + AMORTIZACION	51,581,866,717.41	49,167,285,135.77	95.32

Ejecución de Gastos 2012 Estructura Funcional



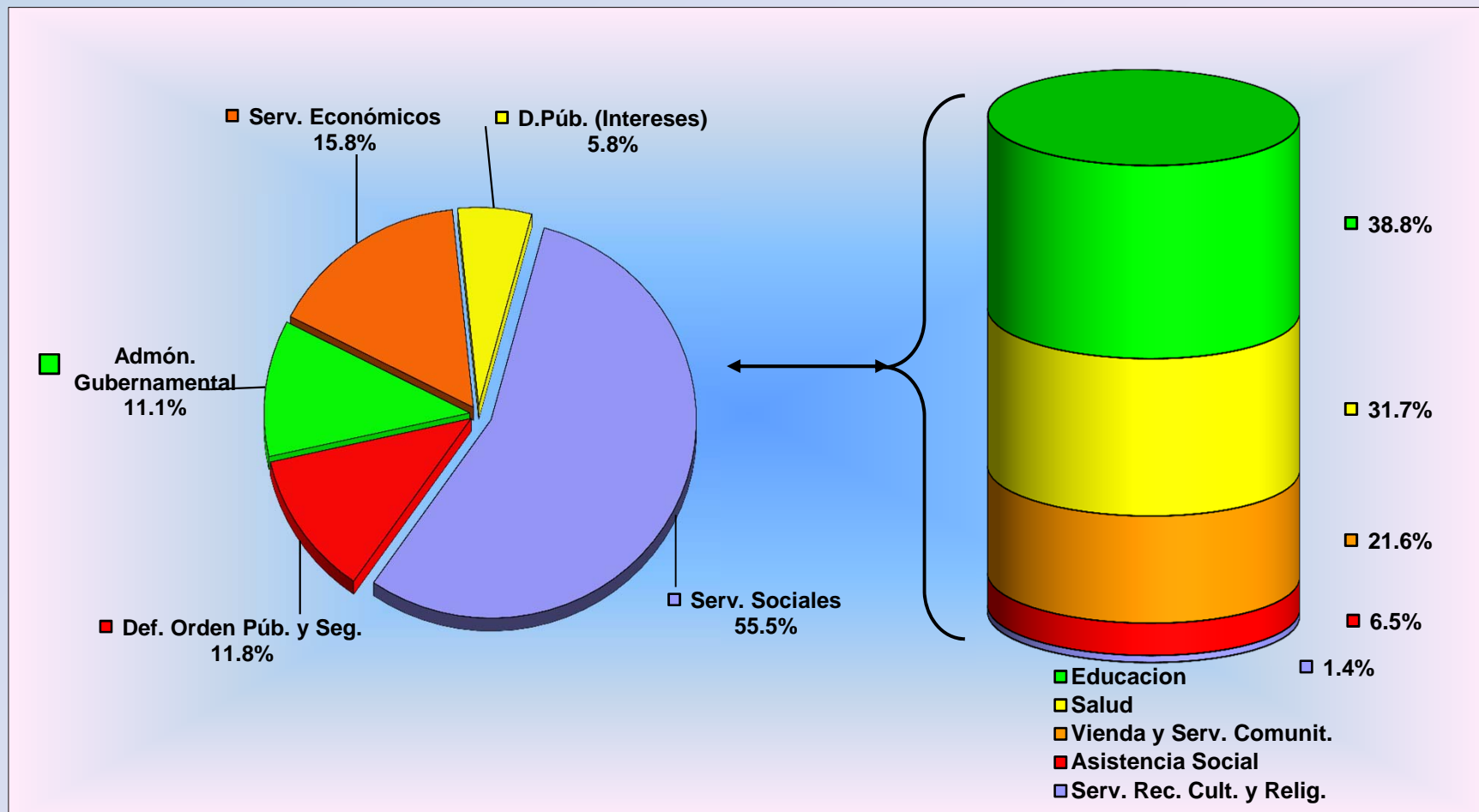
Gasto Funcional Total

42,490,728,351.20

Administración Gubernamental	4,710,746,812.88
Defensa, Orden Público y Seguridad	5,028,412,968.66
Educación	9,144,668,030.40
Salud	7,463,694,686.11
Servicio Social y Asistencia Social	1,517,995,950.09
Vivienda y Servicios Comunitarios	5,096,553,378.37
Serv. Recreativos, Culturales y Religiosos	330,878,345.71
Servicios Económicos	6,727,825,485.63
Deuda Pública, Intereses y Gastos	2,469,952,693.35

Ejecución de Gastos 2012

Estructura Funcional Clasificación Sectorial



Ejecución de Gastos C\$42,490,728,351.2

SUBSISTEMA : SIEP
 APLICACION : ANEXO CIERR
 ENTIDAD : DGP
 USUARIO : DGP027

PRODUCCION 2012
 MINISTERIO DE HACIENDA Y CREDITO PUBLICO
 CLASIFICACION INSTITUCIONAL ECONOMICA (DEVENGADO)
 DEL 01/01/2012 AL 31/12/2012

PAGINA: 1 de 2
 FECHA: 28/02/2013
 HORA: 09:27:29 AM
 REPORTE: PRPSIEP007

CONCEPTO	GASTOS CORRIENTES					
	REMUNERACIONES	BIENES Y SERVICIOS	TRANSFERENCIAS	OTROS SERVICIOS	SERVICIO DE LA DEUDA	SUB TOTAL (A)
ASAMBLEA NACIONAL	346,072,878.09	82,839,918.86	39,552,622.94	0.00	0.00	468,465,419.89
CORTE SUPREMA DE JUSTICIA	1,330,723,907.31	160,701,609.87	6,165,218.66	0.00	0.00	1,497,590,735.84
CONSEJO SUPREMO ELECTORAL	190,024,459.94	652,605,348.84	487,475,027.00	0.00	0.00	1,330,104,835.78
CONTRALORÍA GENERAL DE LA REPÚBLICA	127,037,352.64	38,172,416.48	680,454.94	0.00	0.00	165,890,224.06
PRESIDENCIA DE LA REPÚBLICA	121,112,552.16	76,423,576.07	10,850,183.00	0.00	0.00	208,386,311.23
MINISTERIO DE GOBERNACIÓN	1,212,344,411.06	624,781,441.76	24,026,108.63	0.00	0.00	1,861,151,961.45
MINISTERIO DE RELACIONES EXTERIORES	332,257,691.00	330,343,180.13	17,598,072.27	0.00	0.00	680,198,943.40
MINISTERIO DE DEFENSA	697,666,769.52	526,965,032.61	3,858,613.00	0.00	0.00	1,228,490,415.13
MINISTERIO DE HACIENDA Y CRÉDITO PÚBLICO	184,142,467.71	137,566,325.91	2,666,044.19	0.00	0.00	324,374,837.81
MINISTERIO DE FOMENTO, INDUSTRIA Y COMERCIO	129,877,743.72	77,552,204.14	13,774,485.82	0.00	0.00	221,204,433.68
MINISTERIO DE EDUCACIÓN	4,567,882,903.81	1,040,012,856.45	219,320,081.65	0.00	0.00	5,827,215,841.91
MINISTERIO AGROPECUARIO Y FORESTAL	190,977,830.65	207,444,093.13	277,520,123.22	0.00	0.00	675,942,047.00
MINISTERIO DE TRANSPORTE E INFRAESTRUCTURA	189,545,360.62	104,663,397.85	1,784,056.60	0.00	0.00	295,992,815.07
MINISTERIO DE SALUD	3,475,539,955.89	2,615,150,938.08	526,433,884.47	0.00	0.00	6,617,124,778.44
MINISTERIO DEL TRABAJO	38,912,460.03	13,504,115.25	403,638.63	0.00	0.00	52,820,213.91
MINISTERIO DEL AMBIENTE Y DE LOS RECURSOS NATURALES	65,404,975.49	93,345,219.48	599,748.03	0.00	0.00	159,349,943.00
MINISTERIO DE LA FAMILIA, ADOLESCENCIA Y NIÑEZ	86,335,805.35	298,843,904.05	77,216,398.75	0.00	0.00	462,396,108.15
MINISTERIO DE ENERGÍA Y MINAS	68,973,568.71	34,293,756.87	602,877.25	0.00	0.00	103,870,202.83
MINISTERIO DE ECONOMÍA FAMILIAR, COMUNITARIA, COOPERATIVA Y ASOCIATIVA	36,326,701.16	15,993,667.35	41,426,449.35	0.00	0.00	93,746,817.86
PROCURADURÍA GENERAL DE LA REPÚBLICA	77,066,326.46	18,132,576.85	0.00	0.00	0.00	95,198,903.31
ASIGNACIONES Y SUBVENCIONES	0.00	9,450,000.00	7,488,305,216.75	0.00	0.00	7,497,755,216.75
SERVICIO DE LA DEUDA PÚBLICA	0.00	143,169,154.69	0.00	0.00	2,326,783,538.66	2,469,952,693.35
TOTAL GASTOS	13,468,226,121.32	7,301,954,734.72	9,240,259,305.15	0.00	2,326,783,538.66	32,337,223,699.85

CLASIFICACION INSTITUCIONAL ECONOMICA
 (Cordobas)

CONCEPTO	GASTOS CAPITAL					
	INVERSION REAL DIRECTA	TRANSFERENCIAS	INVERSION FINANCIERA	SERVICIO DE LA DEUDA	SUB TOTAL (B)	TOTAL (A + B)
ASAMBLEA NACIONAL	16,711,580.11	0.00	0.00	-	16,711,580.11	485,177,000.00
CORTE SUPREMA DE JUSTICIA	159,306,934.82	0.00	0.00	-	159,306,934.82	1,656,897,670.66
CONSEJO SUPREMO ELECTORAL	0.00	0.00	0.00	-	0.00	1,330,104,835.78
CONTRALORÍA GENERAL DE LA REPÚBLICA	9,878,795.68	0.00	0.00	-	9,878,795.68	175,769,019.74
PRESIDENCIA DE LA REPÚBLICA	11,337,266.24	0.00	0.00	-	11,337,266.24	219,723,577.47
MINISTERIO DE GOBERNACIÓN	165,643,075.92	0.00	0.00	-	165,643,075.92	2,026,795,037.37
MINISTERIO DE RELACIONES EXTERIORES	10,903,890.63	0.00	0.00	-	10,903,890.63	691,102,834.03
MINISTERIO DE DEFENSA	422,928,443.63	0.00	0.00	-	422,928,443.63	1,651,418,858.76
MINISTERIO DE HACIENDA Y CRÉDITO PÚBLICO	55,158,879.21	0.00	0.00	-	55,158,879.21	379,533,717.02
MINISTERIO DE FOMENTO, INDUSTRIA Y COMERCIO	16,236,233.23	76,765,334.01	0.00	-	93,001,567.24	314,206,000.92
MINISTERIO DE EDUCACIÓN	218,381,299.25	0.00	0.00	-	218,381,299.25	6,045,597,141.16
MINISTERIO AGROPECUARIO Y FORESTAL	3,780,440.06	299,828,099.05	0.00	-	303,608,539.11	979,550,586.11
MINISTERIO DE TRANSPORTE E INFRAESTRUCTURA	2,834,885,751.14	0.00	0.00	-	2,834,885,751.14	3,130,878,566.21
MINISTERIO DE SALUD	374,133,176.05	0.00	0.00	-	374,133,176.05	6,991,257,954.49
MINISTERIO DEL TRABAJO	0.00	0.00	0.00	-	0.00	52,820,213.91
MINISTERIO DEL AMBIENTE Y DE LOS RECURSOS NATUR	43,587,964.89	29,734,616.52	0.00	-	73,322,581.41	232,672,524.41
MINISTERIO DE LA FAMILIA, ADOLESCENCIA Y NIÑEZ	24,321,303.84	25,994,000.00	0.00	-	50,315,303.84	512,711,411.99
MINISTERIO DE ENERGÍA Y MINAS	333,393,438.35	0.00	0.00	-	333,393,438.35	437,263,641.18
MINISTERIO DE ECONOMÍA FAMILIAR, COMUNITARIA, COO	18,291,178.83	67,031,488.89	0.00	-	85,322,667.72	179,069,485.58
PROCURADURÍA GENERAL DE LA REPÚBLICA	1,461,855.75	0.00	0.00	-	1,461,855.75	96,660,759.06
ASIGNACIONES Y SUBVENCIONES	0.00	4,933,809,605.25	0.00	-	4,933,809,605.25	12,431,564,822.00
SERVICIO DE LA DEUDA PÚBLICA	0.00	0.00	0.00	-	0.00	2,469,952,693.35
TOTAL GASTOS	4,720,341,507.63	5,433,163,143.72	0.00	-	10,153,504,651.35	42,490,728,351.20

FILTRADO POR :

PARAMETROS ESPECIALES: Fecha Inicial (dd/mm/aaaa)=01012012 / Fecha Final (dd/mm/aaaa)=31122012 / Detalle por Proq

PRODUCCION 2012

SUBSISTEMA : SIEP
APLICACION : ANEXO CIERR
ENTIDAD : DGP
USUARIO : DGP027

PRODUCCION 2012
MINISTERIO DE HACIENDA Y CREDITO PUBLICO
CLASIFICACION INSTITUCIONAL ECONOMICA (DEVENGADO)
DEL 01/01/2012 AL 31/12/2012

PAGINA: 2 de 2
FECHA: 28/02/2013
HORA: 09:27:29 AM
REPORTE: PRPSIEP007

AMORTIZACION				6,676,556,784.57	6,676,556,784.57	6,676,556,784.57
TOTAL GASTOS + AMORTIZACION	4,720,341,507.63	5,433,163,143.72	0.00	6,676,556,784.57	16,830,061,435.92	49,167,285,135.77

FILTRADO POR :

PARAMETROS ESPECIALES: Fecha Inicial (dd/mm/aaaa)=01012012 / Fecha Final (dd/mm/aaaa)=31122012 / Detalle por Prog

PRODUCCION 2012

SUBSISTEMA : SIEP
 APLICACION : ANEXO CIERR
 ENTIDAD : DGP
 USUARIO : DGP027

PRODUCCION 2012
 MINISTERIO DE HACIENDA Y CREDITO PUBLICO
 CLASIFICACION INSTITUCIONAL ECONOMICA (DEVENGADO)
 DEL 01/01/2012 AL 31/12/2012

PAGINA: 1 de 5
 FECHA: 22/02/2013
 HORA: 09:40:51 AM
 REPORTE: PRPSIEP007

GASTOS CORRIENTES						
CONCEPTO	REMUNERACIONES	BIENES Y SERVICIOS	TRANSFERENCIAS	OTROS SERVICIOS	SERVICIO DE LA DEUDA	SUB TOTAL (A)
ASIGNACIONES Y SUBVENCIONES	0.00	9,450,000.00	7,488,305,216.75	0.00	0.00	7,497,755,216.75
FONDO DE INVERSION SOCIAL DE EMERGENCIA	0.00	0.00	141,352,513.49	0.00	0.00	141,352,513.49
COMISION NACIONAL DE DEMARCACIÓN Y TITULACIÓN	0.00	0.00	11,354,000.00	0.00	0.00	11,354,000.00
COMISIONES BANCARIAS	0.00	9,450,000.00	0.00	0.00	0.00	9,450,000.00
SECRETARÍA DE INTEGRACIÓN ECONÓMICA CENTROAMERICANA	0.00	0.00	11,551,300.00	0.00	0.00	11,551,300.00
INSTITUTO NICARAGUENSE DE TURISMO	0.00	0.00	68,274,014.00	0.00	0.00	68,274,014.00
INSTITUTO CONTRA EL ALCOHOLISMO Y LA DROGADICCIÓN	0.00	0.00	2,545,999.60	0.00	0.00	2,545,999.60
IGLESIA CATEDRAL SAN PEDRO, MATAGALPA	0.00	0.00	315,000.00	0.00	0.00	315,000.00
INSTITUTO NACIONAL TECNOLOGICO (INATEC)	0.00	0.00	14,013,002.27	0.00	0.00	14,013,002.27
Alcaldía de Esteli	0.00	0.00	100,000.00	0.00	0.00	100,000.00
ASIGNACIÓN A ZOOLÓGICOS Y CUERPOS DE BOMBEROS	0.00	0.00	230,706.90	0.00	0.00	230,706.90
EMPRESA NICARAGUENSE DE ELECTRICIDAD	0.00	0.00	987,750.00	0.00	0.00	987,750.00
EMPRESA NICARAGUENSE DE ACUEDUCTOS Y ALCANTARILLADOS SANITARIOS	0.00	0.00	48,000,000.00	0.00	0.00	48,000,000.00
ACADEMIA NICARAGUENSE DE LA LENGUA	0.00	0.00	1,103,000.00	0.00	0.00	1,103,000.00
ASOCIACIÓN DE SCOUTS DE NICARAGUA	0.00	0.00	987,000.00	0.00	0.00	987,000.00
FUNDACIÓN AMIGOS DEL ZOOLÓGICO NICARAGUENSE	0.00	0.00	4,200,000.00	0.00	0.00	4,200,000.00
SUBSIDIO AL CONSUMO DE ENERGIA , AGUA Y TELEFONIA PARA JUBILADOS	0.00	0.00	98,582,487.78	0.00	0.00	98,582,487.78
LA GACETA	0.00	0.00	6,550,126.17	0.00	0.00	6,550,126.17
TRANSFERENCIAS A LAS ALCALDÍAS Y COMUNID. INDÍGENAS POR RECAUD. DE APROVECHAM. Y SERVICIO FORESTAL	0.00	0.00	31,392,573.45	0.00	0.00	31,392,573.45
CONSEJO NACIONAL DEL DEPORTE, LA EDUCACION FISICA Y LA RECREACION FISICA	0.00	0.00	142,193,223.07	0.00	0.00	142,193,223.07
INSTITUTO NICARAGÜENSE DE CULTURA	0.00	0.00	44,390,652.53	0.00	0.00	44,390,652.53
INSTITUTO NICARAGÜENSE DE LA PESCA Y ACUICULTURA	0.00	0.00	38,690,998.11	0.00	0.00	38,690,998.11
COMISION DE APELACION DEL SERVICIO CIVIL	0.00	0.00	5,550,481.36	0.00	0.00	5,550,481.36
SUBSIDIO DE ENERGÍA EN ASENTAMIENTOS EN BARRIOS ECONÓMICAMENTE VULNERABLES	0.00	0.00	44,659,871.16	0.00	0.00	44,659,871.16
Instituto Nacional de Promoción de la Competencia (PROCOMPETENCIA)	0.00	0.00	8,997,000.00	0.00	0.00	8,997,000.00
INSTITUTO NICARAGUENSE DE APOYO A LA PEQUEÑA Y MEDIANA EMPRESA	0.00	0.00	4,388,300.00	0.00	0.00	4,388,300.00
PROCURADURIA PARA LA DEFENSA DE LOS DERECHOS HUMANOS	0.00	0.00	35,130,273.30	0.00	0.00	35,130,273.30
UNIVERSIDADES (ENERGÍA ELÉCTRICA, AGUA Y TELEFONÍA NACIONAL)	0.00	0.00	251,381,924.87	0.00	0.00	251,381,924.87
COOPERATIVAS DE TRANSPORTE URBANO COLECTIVO DEL MUNICIPIO DE MANAGUA Y MUNICIPIO DE CIUDAD SANDINO	0.00	0.00	203,300,000.00	0.00	0.00	203,300,000.00
INSTITUTO NICARAGUENSE DE FOMENTO MUNICIPAL	0.00	0.00	55,397,550.13	0.00	0.00	55,397,550.13
EMPRESA PORTUARIA NACIONAL	0.00	0.00	0.00	0.00	0.00	0.00
FONDO NACIONAL DE DESARROLLO FORESTAL	0.00	0.00	11,300,602.68	0.00	0.00	11,300,602.68
PROGRAMA DE APOYO AL FORTALECIMIENTO DE LA PLANIFICACIÓN ESTRATÉGICA Y LA PREINVERSION	0.00	0.00	22,032,307.79	0.00	0.00	22,032,307.79
ALCALDIA MUNICIPAL DE MASAYA.	0.00	0.00	1,000,000.00	0.00	0.00	1,000,000.00
AUTORIDAD NACIONAL DEL AGUA	0.00	0.00	15,992,997.00	0.00	0.00	15,992,997.00
CONSEJO NACIONAL CONTRA EL CRIMEN ORGANIZADO	0.00	0.00	2,510,000.00	0.00	0.00	2,510,000.00
GOBIERNO TERRITORIAL PRINZU AUHYA UM	0.00	0.00	300,000.00	0.00	0.00	300,000.00
ALCALDÍA DE JUIGALPA	0.00	0.00	200,000.00	0.00	0.00	200,000.00
INSTITUTO NICARAGUENSE DE ESTUDIOS TERRITORIALES	0.00	0.00	87,182,257.42	0.00	0.00	87,182,257.42
GOBIERNO REGIONAL AUTONOMO ATLANTICO NORTE	0.00	0.00	108,796,314.59	0.00	0.00	108,796,314.59
GOBIERNO REGIONAL AUTONOMO ATLANTICO SUR	0.00	0.00	73,005,287.65	0.00	0.00	73,005,287.65
DIRECCIÓN GENERAL DE INGRESOS	0.00	0.00	360,276,000.00	0.00	0.00	360,276,000.00
CATEDRAL METROPOLITANA DE LEÓN	0.00	0.00	2,000,000.00	0.00	0.00	2,000,000.00
FONDOS DE CONTRAVALOR	0.00	0.00	2,691,008.00	0.00	0.00	2,691,008.00
CATEDRAL DE GRANADA	0.00	0.00	315,000.00	0.00	0.00	315,000.00
INSTITUTO NICARAGÜENSE DE DEPORTES	0.00	0.00	12,696,928.95	0.00	0.00	12,696,928.95
CONSEJO NACIONAL DE EVALUACIÓN Y ACREDITACIÓN DEL SISTEMA EDUCATIVO	0.00	0.00	6,930,000.00	0.00	0.00	6,930,000.00
MOVIMIENTO INFANTIL LUIS ALFONSO VELASQUEZ FLORES	0.00	0.00	420,000.00	0.00	0.00	420,000.00
TRANSFERENCIA A LAS ALCALDÍAS POR RECAUDACIÓN DEL IMPUESTO SELECTIVO DE CONSUMO (ISC-IMI)	0.00	0.00	85,658,665.95	0.00	0.00	85,658,665.95
ASOCIACION CIVIL DE CUERPO DE BOMBEROS VOLUNTARIOS DE NICARAGUA	0.00	0.00	1,000,000.00	0.00	0.00	1,000,000.00
GOBIERNO TERRITORIAL WANKI MAYA RIO COCO ABAJO	0.00	0.00	300,000.00	0.00	0.00	300,000.00

FILTRADO POR : Entidad=18000

PARAMETROS ESPECIALES: Fecha Inicial (dd/mm/aaaa)=01012012 / Fecha Final (dd/mm/aaaa)=31122012 / Detalle por Proq

PRODUCCION 2012

SUBSISTEMA : SIEP
APLICACION : ANEXO CIERR
ENTIDAD : DGP
USUARIO : DGP027

CUADRO No. 8 - A
PRODUCCION 2012
MINISTERIO DE HACIENDA Y CREDITO PUBLICO
CLASIFICACION INSTITUCIONAL ECONOMICA (DEVENGADO)
DEL 01/01/2012 AL 31/12/2012

PAGINA: 2 de 5
FECHA: 22/02/2013
HORA: 09:40:51 AM
REPORTE: PRPSIEP007

CONCEPTO	GASTOS CORRIENTES					
	REMUNERACIONES	BIENES Y SERVICIOS	TRANSFERENCIAS	OTROS SERVICIOS	SERVICIO DE LA DEUDA	SUB TOTAL (A)
ASOCIACIÓN NICARAGUA JOVEN	0.00	0.00	2,000,000.00	0.00	0.00	2,000,000.00
GOBIERNO TERRITORIAL TWAHKA	0.00	0.00	300,000.00	0.00	0.00	300,000.00
FORO NICARAGUENSE DE CULTURA	0.00	0.00	750,000.00	0.00	0.00	750,000.00
ASOCIACIÓN DE MUNICIPIOS DE LAS REGIONES AUTÓNOMAS DE LA COSTA ATLÁNTICA DE NICARAGUA (AMURACAN)	0.00	0.00	800,000.00	0.00	0.00	800,000.00
AUTORIDAD DE EL GRAN CANAL INTEROCEÁNICO DE NICARAGUA	0.00	0.00	2,000,000.00	0.00	0.00	2,000,000.00
INSTITUTO DE DESARROLLO RURAL	0.00	0.00	70,233,982.40	0.00	0.00	70,233,982.40
UNIVERSIDADES Y CENTROS DE EDUCACIÓN TÉCNICA SUPERIOR	0.00	0.00	2,381,752,804.95	0.00	0.00	2,381,752,804.95
RADIO NICARAGUA	0.00	0.00	8,951,000.00	0.00	0.00	8,951,000.00
ACADEMIA DE GEOGRAFÍA E HISTORIA DE NICARAGUA	0.00	0.00	1,103,000.00	0.00	0.00	1,103,000.00
TRANSFERENCIA A LAS ALCALDÍAS POR RECAUDACIONES DE EXPLORACIÓN Y EXPLOTACIÓN MINERA	0.00	0.00	129,523,587.66	0.00	0.00	129,523,587.66
Fondo de Desarrollo Pesquero	0.00	0.00	4,904,294.01	0.00	0.00	4,904,294.01
INSTITUTO NACIONAL DE INFORMACIÓN DE DESARROLLO	0.00	0.00	57,693,571.57	0.00	0.00	57,693,571.57
BANCO DE FOMENTO A LA PRODUCCION (PRODUZCAMOS)	0.00	0.00	54,633,816.42	0.00	0.00	54,633,816.42
INSTITUTO NICARAGÜENSE DE ACUEDUCTOS Y ALCANTARILLADOS	0.00	0.00	20,013,000.00	0.00	0.00	20,013,000.00
GOBIERNO TERRITORIAL INDIGENA DEL ALTO WANGKI Y BOCAY	0.00	0.00	3,000,000.00	0.00	0.00	3,000,000.00
GOBIERNO TERRITORIAL WANGKI LI AUBRA	0.00	0.00	300,000.00	0.00	0.00	300,000.00
COMISIÓN NACIONAL DE MICROFINANZAS (CONAMI)	0.00	0.00	5,650,000.00	0.00	0.00	5,650,000.00
COMISIÓN NACIONAL DE ZONAS FRANCAS	0.00	0.00	4,351,636.62	0.00	0.00	4,351,636.62
SECRETARIA EJECUTIVA DEL SISTEMA NACIONAL DE PREVENCIÓN, MITIGACIÓN Y ATENCIÓN DE DESASTRES	0.00	0.00	43,710,911.74	0.00	0.00	43,710,911.74
CONSEJO NACIONAL DE PLANIFICACIÓN ECONÓMICA SOCIAL	0.00	0.00	700,000.00	0.00	0.00	700,000.00
MUSEO ARCHIVO RUBÉN DARÍO	0.00	0.00	945,000.00	0.00	0.00	945,000.00
PROYECTO DE APOYO A LAS COMUNIDADES	0.00	0.00	40,029,269.28	0.00	0.00	40,029,269.28
FONDO DE MANTENIMIENTO VIAL	0.00	0.00	869,582,098.40	0.00	0.00	869,582,098.40
SUBVENCIONES A CENTROS RELIGIOSOS, CULTURALES, DEPORTIVOS Y ORGANIZACIONES SIN FINES DE LUCRO	0.00	0.00	37,511,000.00	0.00	0.00	37,511,000.00
TRANSFERENCIA A LAS ALCALDÍAS Y COMUNIDADES INDÍGENAS POR RECAUDACIÓN DE PESCA Y ACUICULTURA	0.00	0.00	4,565,148.30	0.00	0.00	4,565,148.30
CORTE CENTROAMERICANA DE JUSTICIA	0.00	0.00	12,127,061.53	0.00	0.00	12,127,061.53
SUPERINTENDENCIA DE BANCOS Y DE OTRAS INSTITUCIONES FINANCIERAS	0.00	0.00	6,346,555.81	0.00	0.00	6,346,555.81
INSTITUTO NICARAGÜENSE DE LA MUJER	0.00	0.00	11,722,957.52	0.00	0.00	11,722,957.52
INSTITUTO NICARAGUENSE DE FOMENTO COOPERATIVO	0.00	0.00	2,808,046.72	0.00	0.00	2,808,046.72
UNICA (Programa para Formación Maestros Empíricos)	0.00	0.00	20,812,500.00	0.00	0.00	20,812,500.00
GOBIERNO TERRITORIAL SAUNI ARUNGKA (MATUMBAK)	0.00	0.00	300,000.00	0.00	0.00	300,000.00
FUNDACIÓN LA VERDE SONRISA	0.00	0.00	3,000,000.00	0.00	0.00	3,000,000.00
GOBIERNO TERRITORIAL MAYAGNA SAUNI AS	0.00	0.00	223,950.00	0.00	0.00	223,950.00
INSTITUTO DE LA VIVIENDA URBANA Y RURAL	0.00	0.00	40,771,685.83	0.00	0.00	40,771,685.83
INSTITUTO TECNOLÓGICO NACIONAL	0.00	0.00	30,704,000.00	0.00	0.00	30,704,000.00
MINISTERIO PÚBLICO	0.00	0.00	180,742,864.45	0.00	0.00	180,742,864.45
TEATRO MUNICIPAL JOSÉ DE LA CRUZ MENA	0.00	0.00	1,250,000.00	0.00	0.00	1,250,000.00
PENSIÓN VITALICIA A EXPRESIDENTES Y EXVICEPRESIDENTES	0.00	0.00	11,398,435.74	0.00	0.00	11,398,435.74
ORDENAMIENTO DE LA PROPIEDAD	0.00	0.00	108,583,006.16	0.00	0.00	108,583,006.16
PRONICARAGUA/PNUD	0.00	0.00	6,491,000.00	0.00	0.00	6,491,000.00
CONSEJO NACIONAL DEL CAFÉ (CONACAFE)	0.00	0.00	6,378,000.00	0.00	0.00	6,378,000.00
CORREOS DE NICARAGUA	0.00	0.00	24,896,000.00	0.00	0.00	24,896,000.00
TRIBUNAL TRIBUTARIO ADMINISTRATIVO	0.00	0.00	7,144,720.26	0.00	0.00	7,144,720.26
Alcaldía de Matagalpa	0.00	0.00	300,000.00	0.00	0.00	300,000.00
EMPRESA NACIONAL DE TRANSMISIÓN ELÉCTRICA	0.00	0.00	2,777,403.00	0.00	0.00	2,777,403.00
TRANSFERENCIA MUNICIPAL	0.00	0.00	761,655,528.00	0.00	0.00	761,655,528.00
DIRECCIÓN GENERAL DE SERVICIOS ADUANEROS	0.00	0.00	289,400,402.34	0.00	0.00	289,400,402.34
PARLAMENTO CENTROAMERICANO	0.00	0.00	47,124,400.00	0.00	0.00	47,124,400.00
Fondo de Desarrollo Minero	0.00	0.00	58,471,267.13	0.00	0.00	58,471,267.13
TEATRO NACIONAL RUBÉN DARÍO	0.00	0.00	15,256,000.00	0.00	0.00	15,256,000.00

FILTRADO POR : Entidad=18000

PARAMETROS ESPECIALES: Fecha Inicial (dd/mm/aaaa)=01012012 / Fecha Final (dd/mm/aaaa)=31122012 / Detalle por Proceso

CONCEPTO	GASTOS CORRIENTES					
	REMUNERACIONES	BIENES Y SERVICIOS	TRANSFERENCIAS	OTROS SERVICIOS	SERVICIO DE LA DEUDA	SUB TOTAL (A)
INSTITUTO NICARAGÜENSE DE LA JUVENTUD	0.00	0.00	10,387,914.00	0.00	0.00	10,387,914.00
GOBIERNO TERRITORIAL DE AWALTARA LUHPIA NANI TASBAYA	0.00	0.00	755,999.69	0.00	0.00	755,999.69
BENEMERITO CUERPO DE BOMBEROS DE MANAGUA	0.00	0.00	1,000,000.00	0.00	0.00	1,000,000.00
GOBIERNO TERRITORIAL RAMA - KRIOL	0.00	0.00	600,000.00	0.00	0.00	600,000.00
CRUZ ROJA NICARAGUENSE	0.00	0.00	1,800,000.00	0.00	0.00	1,800,000.00
ASOCIACIÓN CIENTÍFICA Y CULTURA ZOOLOGÍCO THOMAS BELT	0.00	0.00	1,200,000.00	0.00	0.00	1,200,000.00
TRIBUNAL ADUANERO Y TRIBUTARIO ADMINISTRATIVO	0.00	0.00	6,644,279.00	0.00	0.00	6,644,279.00
TOTAL GASTOS	0.00	9,450,000.00	7,488,305,216.75	0.00	0.00	7,497,755,216.75

CLASIFICACION INSTITUCIONAL ECONOMICA
(Cordobas)

CONCEPTO	GASTOS CAPITAL					
	INVERSION REAL DIRECTA	TRANSFERENCIAS	INVERSION FINANCIERA	SERVICIO DE LA DEUDA	SUB TOTAL (B)	TOTAL (A + B)
ASIGNACIONES Y SUBVENCIONES	0.00	4,933,809,605.25	0.00	-	4,933,809,605.25	12,431,564,822.00
INSTITUTO NICARAGUENSE DE TURISMO	0.00	64,751,052.57	0.00	-	64,751,052.57	133,025,066.57
INSTITUTO NICARAGUENSE DE FOMENTO MUNICIPAL	0.00	1,140,000.00	0.00	-	1,140,000.00	56,537,550.13
TRANSFERENCIAS A LAS ALCALDÍAS Y COMUNID. INDÍGENAS POR RECAUD. DE APROVECHAM. Y SERVICIO FORESTAL	0.00	0.00	0.00	-	0.00	31,392,573.45
SUBVENCIONES A CENTROS RELIGIOSOS, CULTURALES, DEPORTIVOS Y ORGANIZACIONES SIN FINES DE LUCRO	0.00	0.00	0.00	-	0.00	37,511,000.00
INSTITUTO NICARAGUENSE DE ESTUDIOS TERRITORIALES	0.00	9,318,957.30	0.00	-	9,318,957.30	96,501,214.72
INSTITUTO DE DESARROLLO RURAL	0.00	90,214,767.37	0.00	-	90,214,767.37	160,448,749.77
FONDO DE INVERSION SOCIAL DE EMERGENCIA	0.00	201,265,038.62	0.00	-	201,265,038.62	342,617,552.11
GOBIERNO REGIONAL AUTONOMO ATLANTICO NORTE	0.00	84,898,570.86	0.00	-	84,898,570.86	193,694,885.45
GOBIERNO REGIONAL AUTONOMO ATLANTICO SUR	0.00	35,000,000.00	0.00	-	35,000,000.00	108,005,287.65
EMPRESA NICARAGUENSE DE ACUEDUCTOS Y ALCANTARILLADOS SANITARIOS	0.00	188,546,000.00	0.00	-	188,546,000.00	236,546,000.00
INSTITUTO DE LA VIVIENDA URBANA Y RURAL	0.00	191,326,000.29	0.00	-	191,326,000.29	232,097,686.12
EMPRESA NACIONAL DE TRANSMISION ELECTRICA	0.00	204,946,117.00	0.00	-	204,946,117.00	207,723,520.00
UNIVERSIDADES Y CENTROS DE EDUCACIÓN TÉCNICA SUPERIOR	0.00	258,539,038.00	0.00	-	258,539,038.00	2,640,291,842.95
RADIO NICARAGUA	0.00	2,015,000.00	0.00	-	2,015,000.00	10,966,000.00
TRANSFERENCIA MUNICIPAL	0.00	2,980,576,690.00	0.00	-	2,980,576,690.00	3,742,232,218.00
INSTITUTO TECNOLÓGICO NACIONAL	0.00	0.00	0.00	-	0.00	30,704,000.00
SECRETARIA EJECUTIVA DEL SISTEMA NACIONAL DE PREVENCIÓN, MITIGACIÓN Y ATENCIÓN DE DESASTRES	0.00	0.00	0.00	-	0.00	43,710,911.74
CONSEJO NACIONAL DE PLANIFICACIÓN ECONÓMICA SOCIAL	0.00	0.00	0.00	-	0.00	700,000.00
DIRECCIÓN GENERAL DE INGRESOS	0.00	2,000,000.00	0.00	-	2,000,000.00	362,276,000.00
DIRECCIÓN GENERAL DE SERVICIOS ADUANEROS	0.00	17,465,140.66	0.00	-	17,465,140.66	306,865,543.00
COMISION NACIONAL DE DEMARCACIÓN Y TITULACIÓN	0.00	0.00	0.00	-	0.00	11,354,000.00
TRANSFERENCIA A LAS ALCALDÍAS POR RECAUDACIONES DE EXPLORACIÓN Y EXPLOTACIÓN MINERA	0.00	0.00	0.00	-	0.00	129,523,587.66
PARLAMENTO CENTROAMERICANO	0.00	0.00	0.00	-	0.00	47,124,400.00
MINISTERIO PÚBLICO	0.00	1,407,748.95	0.00	-	1,407,748.95	182,150,613.40
PROCURADURIA PARA LA DEFENSA DE LOS DERECHOS HUMANOS	0.00	49,357.00	0.00	-	49,357.00	35,179,630.30
CATEDRAL DE GRANADA	0.00	0.00	0.00	-	0.00	315,000.00
COMISIONES BANCARIAS	0.00	0.00	0.00	-	0.00	9,450,000.00
MUSEO ARCHIVO RUBÉN DARÍO	0.00	0.00	0.00	-	0.00	945,000.00
TEATRO MUNICIPAL JOSÉ DE LA CRUZ MENA	0.00	0.00	0.00	-	0.00	1,250,000.00
ACADEMIA NICARAGUENSE DE LA LENGUA	0.00	0.00	0.00	-	0.00	1,103,000.00
ACADEMIA DE GEOGRAFÍA E HISTORIA DE NICARAGUA	0.00	0.00	0.00	-	0.00	1,103,000.00
TRANSFERENCIA A LAS ALCALDÍAS Y COMUNIDADES INDIGENAS POR RECAUDACION DE PESCA Y ACUICULTURA	0.00	0.00	0.00	-	0.00	4,565,148.30

CONCEPTO	GASTOS CAPITAL					
	INVERSION REAL DIRECTA	TRANSFERENCIAS	INVERSION FINANCIERA	SERVICIO DE LA DEUDA	SUB TOTAL (B)	TOTAL (A + B)
PROYECTO DE APOYO A LAS COMUNIDADES	0.00	0.00	0.00	-	0.00	40,029,269.28
ASOCIACIÓN DE SCOUTS DE NICARAGUA	0.00	0.00	0.00	-	0.00	987,000.00
SECRETARÍA DE INTEGRACIÓN ECONÓMICA CENTROAMERICANA	0.00	0.00	0.00	-	0.00	11,551,300.00
FUNDACIÓN AMIGOS DEL ZOOLOGICO NICARAGUENSE	0.00	0.00	0.00	-	0.00	4,200,000.00
COOPERATIVAS DE TRANSPORTE URBANO COLECTIVO DEL MUNICIPIO DE MANAGUA Y MUNICIPIO DE CIUDAD SANDINO	0.00	0.00	0.00	-	0.00	203,300,000.00
FONDOS DE CONTRAVALOR	0.00	0.00	0.00	-	0.00	2,691,008.00
SUBSIDIO AL CONSUMO DE ENERGIA , AGUA Y TELEFONIA PARA JUBILADOS	0.00	0.00	0.00	-	0.00	98,582,487.78
PENSIÓN VITALICIA A EXPRESIDENTES Y EXVICEPRESIDENTES	0.00	0.00	0.00	-	0.00	11,398,435.74
FONDO DE MANTENIMIENTO VIAL	0.00	3,260,674.00	0.00	-	3,260,674.00	872,842,772.40
ORDENAMIENTO DE LA PROPIEDAD	0.00	3,909,368.38	0.00	-	3,909,368.38	112,492,374.54
LA GACETA	0.00	0.00	0.00	-	0.00	6,550,126.17
UNIVERSIDADES (ENERGÍA ELÉCTRICA, AGUA Y TELEFONÍA NACIONAL)	0.00	0.00	0.00	-	0.00	251,381,924.87
CATEDRAL METROPOLITANA DE LEÓN	0.00	0.00	0.00	-	0.00	2,000,000.00
CORTE CENTROAMERICANA DE JUSTICIA	0.00	0.00	0.00	-	0.00	12,127,061.53
PRONICARAGUA/PNUD	0.00	0.00	0.00	-	0.00	6,491,000.00
CONSEJO NACIONAL DEL CAFÉ (CONACAFE)	0.00	0.00	0.00	-	0.00	6,378,000.00
SUPERINTENDENCIA DE BANCOS Y DE OTRAS INSTITUCIONES FINANCIERAS	0.00	8,404,316.68	0.00	-	8,404,316.68	14,750,872.49
EMPRESA PORTUARIA NACIONAL	0.00	40,000,000.00	0.00	-	40,000,000.00	40,000,000.00
CORREOS DE NICARAGUA	0.00	0.00	0.00	-	0.00	24,896,000.00
FONDO NACIONAL DE DESARROLLO FORESTAL	0.00	0.00	0.00	-	0.00	11,300,602.68
CONSEJO NACIONAL DEL DEPORTE, LA EDUCACION FISICA Y LA RECREACION FISICA	0.00	59,423,360.23	0.00	-	59,423,360.23	201,616,583.30
ALCALDIA DE MANAGUA	0.00	138,554,111.00	0.00	-	138,554,111.00	138,554,111.00
PROGRAMA DE APOYO AL FORTALECIMIENTO DE LA PLANIFICACIÓN ESTRATÉGICA Y LA PREINVERSIÓN	0.00	22,013,829.11	0.00	-	22,013,829.11	44,046,136.90
TRIBUNAL TRIBUTARIO ADMINISTRATIVO	0.00	0.00	0.00	-	0.00	7,144,720.26
Fondo de Desarrollo Pesquero	0.00	0.00	0.00	-	0.00	4,904,294.01
Fondo de Desarrollo Minero	0.00	0.00	0.00	-	0.00	58,471,267.13
INSTITUTO NACIONAL DE INFORMACIÓN DE DESARROLLO	0.00	1,907,149.00	0.00	-	1,907,149.00	59,600,720.57
INSTITUTO NICARAGÜENSE DE DEPORTES	0.00	1,149,590.00	0.00	-	1,149,590.00	13,846,518.95
TEATRO NACIONAL RUBÉN DARÍO	0.00	2,553,111.32	0.00	-	2,553,111.32	17,809,111.32
INSTITUTO NICARAGÜENSE DE CULTURA	0.00	3,400,000.00	0.00	-	3,400,000.00	47,790,652.53
INSTITUTO NICARAGÜENSE DE LA JUVENTUD	0.00	1,086,461.28	0.00	-	1,086,461.28	11,474,375.28
INSTITUTO NICARAGÜENSE DE LA PESCA Y ACUICULTURA	0.00	0.00	0.00	-	0.00	38,690,998.11
INSTITUTO NICARAGÜENSE DE LA MUJER	0.00	0.00	0.00	-	0.00	11,722,957.52
INSTITUTO CONTRA EL ALCOHOLISMO Y LA DROGADICCIÓN	0.00	0.00	0.00	-	0.00	2,545,999.60
CONSEJO NACIONAL DE EVALUACIÓN Y ACREDITACIÓN DEL SISTEMA EDUCATIVO	0.00	0.00	0.00	-	0.00	6,930,000.00
Alcaldía de Matagalpa	0.00	0.00	0.00	-	0.00	300,000.00
IGLESIA CATEDRAL SAN PEDRO, MATAGALPA	0.00	0.00	0.00	-	0.00	315,000.00
MOVIMIENTO INFANTIL LUIS ALFONSO VELASQUEZ FLORES	0.00	0.00	0.00	-	0.00	420,000.00
COMISION DE APELACION DEL SERVICIO CIVIL	0.00	0.00	0.00	-	0.00	5,550,481.36
BANCO DE FOMENTO A LA PRODUCCION (PRODUZCAMOS)	0.00	55,779,361.13	0.00	-	55,779,361.13	110,413,177.55
INSTITUTO NICARAGUENSE DE FOMENTO COOPERATIVO	0.00	0.00	0.00	-	0.00	2,808,046.72
SUBSIDIO DE ENERGÍA EN ASENTAMIENTOS EN BARRIOS ECONÓMICAMENTE VULNERABLES	0.00	0.00	0.00	-	0.00	44,659,871.16
UNICA (Programa para Formación Maestros Empíricos)	0.00	0.00	0.00	-	0.00	20,812,500.00
INSTITUTO NICARAGÜENSE DE ACUEDUCTOS Y ALCANTARILLADOS	0.00	0.00	0.00	-	0.00	20,013,000.00
Instituto Nacional de Promoción de la Competencia (PROCOMPETENCIA)	0.00	0.00	0.00	-	0.00	8,997,000.00
GOBIERNO TERRITORIAL INDIGENA DEL ALTO WANGKI Y BOCAY	0.00	2,000,000.00	0.00	-	2,000,000.00	5,000,000.00

CONCEPTO	GASTOS CAPITAL					
	INVERSION REAL DIRECTA	TRANSFERENCIAS	INVERSION FINANCIERA	SERVICIO DE LA DEUDA	SUB TOTAL (B)	TOTAL (A + B)
ALCALDIA MUNICIPAL DE MASAYA.	0.00	0.00	0.00	-	0.00	1,000,000.00
GOBIERNO TERRITORIAL DE AWALTARA LUHPA NANI TASBAYA	0.00	504,000.00	0.00	-	504,000.00	1,259,999.69
TRANSFERENCIA A LAS ALCALDÍAS POR RECAUDACIÓN DEL IMPUESTO SELECTIVO DE CONSUMO (ISC-IMI)	0.00	0.00	0.00	-	0.00	85,658,665.95
AUTORIDAD NACIONAL DEL AGUA	0.00	4,768,000.00	0.00	-	4,768,000.00	20,760,997.00
INSTITUTO NACIONAL TECNOLOGICO (INATEC)	0.00	110,042,083.50	0.00	-	110,042,083.50	124,055,085.77
BENEMERITO CUERPO DE BOMBEROS DE MANAGUA	0.00	0.00	0.00	-	0.00	1,000,000.00
ASOCIACION CIVIL DE CUERPO DE BOMBEROS VOLUNTARIOS DE NICARAGUA	0.00	0.00	0.00	-	0.00	1,000,000.00
GOBIERNO TERRITORIAL RAMA - KRIOL	0.00	400,000.00	0.00	-	400,000.00	1,000,000.00
GOBIERNO TERRITORIAL WANKI MAYA RIO COCO ABAJO	0.00	200,000.00	0.00	-	200,000.00	500,000.00
CONSEJO NACIONAL CONTRA EL CRIMEN ORGANIZADO	0.00	0.00	0.00	-	0.00	2,510,000.00
GOBIERNO TERRITORIAL SAUNI ARUNGKA (MATUMBAK)	0.00	200,000.00	0.00	-	200,000.00	500,000.00
CRUZ ROJA NICARAGUENSE	0.00	0.00	0.00	-	0.00	1,800,000.00
ASOCIACIÓN NICARAGUA JOVEN	0.00	0.00	0.00	-	0.00	2,000,000.00
FUNDACIÓN LA VERDE SONRISA	0.00	0.00	0.00	-	0.00	3,000,000.00
ASOCIACIÓN CIENTÍFICA Y CULTURA ZOOLOGICO THOMAS BELT	0.00	0.00	0.00	-	0.00	1,200,000.00
INSTITUTO NICARAGUENSE DE APOYO A LA PEQUEÑA Y MEDIANA EMPRESA	0.00	0.00	0.00	-	0.00	4,388,300.00
GOBIERNO TERRITORIAL TWAHKA	0.00	200,000.00	0.00	-	200,000.00	500,000.00
GOBIERNO TERRITORIAL WANGKI LI AUBRA	0.00	200,000.00	0.00	-	200,000.00	500,000.00
GOBIERNO TERRITORIAL PRINZU AUHYA UM	0.00	200,000.00	0.00	-	200,000.00	500,000.00
GOBIERNO TERRITORIAL MAYAGNA SAUNI AS	0.00	200,000.00	0.00	-	200,000.00	423,950.00
COMISIÓN NACIONAL DE MICROFINANZAS (CONAMI)	0.00	350,000.00	0.00	-	350,000.00	6,000,000.00
FORO NICARAGUENSE DE CULTURA	0.00	0.00	0.00	-	0.00	750,000.00
Alcaldía de Esteli	0.00	0.00	0.00	-	0.00	100,000.00
ALCALDÍA DE JUIGALPA	0.00	0.00	0.00	-	0.00	200,000.00
COMISIÓN NACIONAL DE ZONAS FRANCAS	0.00	0.00	0.00	-	0.00	4,351,636.62
ASOCIACIÓN DE MUNICIPIOS DE LAS REGIONES AUTÓNOMAS DE LA COSTA ATLÁNTICA DE NICARAGUA (AMURACAN)	0.00	0.00	0.00	-	0.00	800,000.00
ASIGNACIÓN A ZOOLOGICOS Y CUERPOS DE BOMBEROS	0.00	0.00	0.00	-	0.00	230,706.90
TRIBUNAL ADUANERO Y TRIBUTARIO ADMINISTRATIVO	0.00	0.00	0.00	-	0.00	6,644,279.00
EMPRESA NICARAGUENSE DE ELECTRICIDAD	0.00	57,237,211.00	0.00	-	57,237,211.00	58,224,961.00
EMPRESA ADMINISTRADORA DE AEROPUERTOS INTERNACIONALES	0.00	82,407,500.00	0.00	-	82,407,500.00	82,407,500.00
AUTORIDAD DE EL GRAN CANAL INTEROCEÁNICO DE NICARAGUA	0.00	0.00	0.00	-	0.00	2,000,000.00
TOTAL GASTOS	0.00	4,933,809,605.25	0.00	-	4,933,809,605.25	12,431,564,822.00
AMORTIZACION				0.00	0.00	0.00
TOTAL GASTOS + AMORTIZACION	0.00	4,933,809,605.25	0.00	0.00	4,933,809,605.25	12,431,564,822.00

Cuadro No. 9

PRODUCCION 2012

SUBSISTEMA : SIEP

APLICACION : SIEP

ENTIDAD : DGP

USUARIO : DGP027

MINISTERIO DE HACIENDA Y CREDITO PUBLICO

CLASIFICACION INSTITUCIONAL DEL GASTO DE CAPITAL POR TIPO DE GASTO
PRESUPUESTO EJECUTADO

PAGINA: 1 de 2

FECHA: 22/02/2013

HORA: 09:43:47 AM

REPORTE: PRPSIEP122A

DE: ENERO		A: DICIEMBRE		TOTAL
ENTIDAD	DESCRIPCIO	INVERSION DIRECTA	TRANSFERENCIAS DE CAPITAL	
ASAMBLEA NACIONAL		16,711,580.11	0.00	16,711,580.11
CORTE SUPREMA DE JUSTICIA		159,306,934.82	0.00	159,306,934.82
CONSEJO SUPREMO ELECTORAL		0.00	0.00	0.00
CONTRALORÍA GENERAL DE LA REPÚBLICA		9,878,795.68	0.00	9,878,795.68
PRESIDENCIA DE LA REPÚBLICA		11,337,266.24	0.00	11,337,266.24
MINISTERIO DE GOBERNACIÓN		165,643,075.92	0.00	165,643,075.92
MINISTERIO DE RELACIONES EXTERIORES		10,903,890.63	0.00	10,903,890.63
MINISTERIO DE DEFENSA		422,928,443.63	0.00	422,928,443.63
MINISTERIO DE HACIENDA Y CRÉDITO PÚBLICO		55,158,879.21	0.00	55,158,879.21
MINISTERIO DE FOMENTO, INDUSTRIA Y COMERCIO		16,236,233.23	76,765,334.01	93,001,567.24
MINISTERIO DE EDUCACIÓN		218,381,299.25	0.00	218,381,299.25
MINISTERIO AGROPECUARIO Y FORESTAL		3,780,440.06	299,828,099.05	303,608,539.11
MINISTERIO DE TRANSPORTE E INFRAESTRUCTURA		2,834,885,751.14	0.00	2,834,885,751.14
MINISTERIO DE SALUD		374,133,176.05	0.00	374,133,176.05
MINISTERIO DEL AMBIENTE Y DE LOS RECURSOS NATURALES		43,587,964.89	29,734,616.52	73,322,581.41
MINISTERIO DE LA FAMILIA, ADOLESCENCIA Y NIÑEZ		24,321,303.84	25,994,000.00	50,315,303.84
MINISTERIO DE ENERGÍA Y MINAS		333,393,438.35	0.00	333,393,438.35
MINISTERIO DE ECONOMÍA FAMILIAR, COMUNITARIA, COOPERATIVA Y ASO		18,291,178.83	67,031,488.89	85,322,667.72
PROCURADURÍA GENERAL DE LA REPÚBLICA		1,461,855.75	0.00	1,461,855.75
ASIGNACIONES Y SUBVENCIONES		0.00	4,933,809,605.25	4,933,809,605.25
TOTAL REPORTE:		4,720,341,507.63	5,433,163,143.72	10,153,504,651.35

DETALLE DE ASIGNACIONES Y SUBVENCIONES

EMPRESA NICARAGUENSE DE ELECTRICIDAD	0.00	57,237,211.00	0.00	57,237,211.00
EMPRESA ADMINISTRADORA DE AEROPUERTOS INTERNACIONALE	0.00	82,407,500.00	0.00	82,407,500.00
FONDO DE INVERSIÓN SOCIAL DE EMERGENCIA	0.00	201,265,038.62	0.00	201,265,038.62
GOBIERNO REGIONAL AUTÓNOMO ATLÁNTICO NORTE	0.00	84,898,570.86	0.00	84,898,570.86
GOBIERNO REGIONAL AUTÓNOMO ATLÁNTICO SUR	0.00	35,000,000.00	0.00	35,000,000.00
EMPRESA NICARAGUENSE DE ACUEDUCTOS Y ALCANTARILLADOS	0.00	188,546,000.00	0.00	188,546,000.00
INSTITUTO DE LA VIVIENDA URBANA Y RURAL	0.00	191,326,000.29	0.00	191,326,000.29
EMPRESA NACIONAL DE TRANSMISIÓN ELÉCTRICA	0.00	204,946,117.00	0.00	204,946,117.00
UNIVERSIDADES Y CENTROS DE EDUCACIÓN TÉCNICA SUPERIOR	0.00	258,539,038.00	0.00	258,539,038.00
RADIO NICARAGUA	0.00	2,015,000.00	0.00	2,015,000.00
TRANSFERENCIAS MUNICIPALES	0.00	2,980,576,690.00	0.00	2,980,576,690.00
SECRETARÍA EJECUTIVA DEL SISTEMA NACIONAL PARA LA PREVEN	0.00	0.00	0.00	0.00
DIRECCIÓN GENERAL DE INGRESOS	0.00	2,000,000.00	0.00	2,000,000.00
DIRECCIÓN GENERAL DE SERVICIOS ADUANEROS	0.00	17,465,140.66	0.00	17,465,140.66
MINISTERIO PUBLICO	0.00	1,407,748.95	0.00	1,407,748.95
PROCURADURIA PARA LA DEFENSA DE LOS DERECHOS HUMANOS	0.00	49,357.00	0.00	49,357.00
FONDO DE MANTENIMIENTO VIAL	0.00	3,260,674.00	0.00	3,260,674.00
ORDENAMIENTO DE LA PROPIEDAD	0.00	3,909,368.38	0.00	3,909,368.38
CONSEJO NACIONAL DEL DEPORTE, LA EDUCACIÓN FISICA Y LA RE	0.00	59,423,360.23	0.00	59,423,360.23
EMPRESA PORTUARIA NACIONAL	0.00	40,000,000.00	0.00	40,000,000.00
FONDO NACIONAL DE DESARROLLO FORESTAL	0.00	0.00	0.00	0.00
INSTITUTO NICARAGUENSE DE TURISMO	0.00	64,751,052.57	0.00	64,751,052.57

FILTRADO POR :

PARAMETROS ESPECIALES: Mes Inicial (MM)=1 / Mes Final (MM)=12

PRODUCCION 2012

Cuadro No. 9

PRODUCCION 2012

SUBSISTEMA : SIEP

APLICACION : SIEP

ENTIDAD : DGP

USUARIO : DGP027

MINISTERIO DE HACIENDA Y CREDITO PUBLICO

CLASIFICACION INSTITUCIONAL DEL GASTO DE CAPITAL POR TIPO DE GASTO
PRESUPUESTO EJECUTADO

PAGINA: 2 de 2

FECHA: 22/02/2013

HORA: 09:43:47 AM

REPORTE: PRPSIEP122A

DE: ENERO

A: DICIEMBRE

ENTIDAD	DESCRIPCIO	INVERSION DIRECTA	TRANSFERENCIAS DE CAPITAL	INVERSION FINANCIERA	TOTAL
	SUPERINTENDENCIA DE BANCOS Y DE OTRAS INSTITUCIONES FINA	0.00	8,404,316.68	0.00	8,404,316.68
	ALCALDÍA DE MANAGUA	0.00	138,554,111.00	0.00	138,554,111.00
	PROGRAMA DE APOYO AL FORTALECIMIENTO DE LA PLANIFICACIÓI	0.00	22,013,829.11	0.00	22,013,829.11
	INSTITUTO NACIONAL DE INFORMACIÓN DE DESARROLLO	0.00	1,907,149.00	0.00	1,907,149.00
	INSTITUTO NICARAGÜENSE DE DEPORTES	0.00	1,149,590.00	0.00	1,149,590.00
	TEATRO NACIONAL RUBÉN DARÍO	0.00	2,553,111.32	0.00	2,553,111.32
	INSTITUTO NICARAGÜENSE DE CULTURA	0.00	3,400,000.00	0.00	3,400,000.00
	INSTITUTO NICARAGÜENSE DE LA JUVENTUD	0.00	1,086,461.28	0.00	1,086,461.28
	INSTITUTO NICARAGÜENSE DE LA PESCA Y ACUICULTURA	0.00	0.00	0.00	0.00
	BANCO DE FOMENTO A LA PRODUCCIÓN (PRODUZCAMOS)	0.00	55,779,361.13	0.00	55,779,361.13
	GOBIERNO TERRITORIAL INDIGENA DEL ALTO WANGKI Y BOCAY	0.00	2,000,000.00	0.00	2,000,000.00
	GOBIERNO TERRITORIAL DE AWALTARA LUHPIA NANI TASBAYA	0.00	504,000.00	0.00	504,000.00
	AUTORIDAD NACIONAL DEL AGUA	0.00	4,768,000.00	0.00	4,768,000.00
	INSTITUTO NACIONAL TECNOLOGICO (INATEC)	0.00	110,042,083.50	0.00	110,042,083.50
	GOBIERNO TERRITORIAL RAMA - KRIOL	0.00	400,000.00	0.00	400,000.00
	GOBIERNO TERRITORIAL WANKI MAYA RIO COCO ABAJO	0.00	200,000.00	0.00	200,000.00
	GOBIERNO TERRITORIAL SAUNI ARUNGKA (MATUMBAK)	0.00	200,000.00	0.00	200,000.00
	GOBIERNO TERRITORIAL TWAHKA	0.00	200,000.00	0.00	200,000.00
	GOBIERNO TERRITORIAL WANGKI LI AUBRA	0.00	200,000.00	0.00	200,000.00
	GOBIERNO TERRITORIAL PRINZU AUHYA UM	0.00	200,000.00	0.00	200,000.00
	GOBIERNO TERRITORIAL MAYAGNA SAUNI AS	0.00	200,000.00	0.00	200,000.00
	COMISIÓN NACIONAL DE MICROFINANZAS (CONAMI)	0.00	350,000.00	0.00	350,000.00
	INSTITUTO DE DESARROLLO RURAL	0.00	90,214,767.37	0.00	90,214,767.37
	INSTITUTO NICARAGÜENSE DE FOMENTO MUNICIPAL	0.00	1,140,000.00	0.00	1,140,000.00
	INSTITUTO NICARAGUENSE DE ESTUDIOS TERRITORIALES	0.00	9,318,957.30	0.00	9,318,957.30
TOTAL ENTES DESCENTRALIZADOS:		0.00	4,933,809,605.25	0.00	4,933,809,605.25

FILTRADO POR :

PARAMETROS ESPECIALES: Mes Inicial (MM)=1 / Mes Final (MM)=12

PRODUCCION 2012

Cuadro No. 10

SUBSISTEMA : SIEP

PRODUCCION 2012

PAGINA: 1 de 1

APLICACION : ANEXO CIEF

MINISTERIO DE HACIENDA Y CREDITO PUBLICO

FECHA: 22/02/2013

ENTIDAD : DGP

DETALLE DE GASTOS DE CAPITAL (PROYECTOS Y OTROS) POR CLASIFICACION IN

HORA: 09:45:39 AM

USUARIO : DGP027

DE: ENERO

A: DICIEMBRE

REPORTE: PRPSIEP128A

CONCEPTO	RECURSOS DEL TESORO	RENTAS CON DESTINO ESPECIFICO	ALIVIO INTERINO	DONACIONES EXTERNOS	PRESTAMOS EXTERNOS	TOTAL
ASAMBLEA NACIONAL	16,711,580.11	0.00	0.00	0.00	0.00	16,711,580.11
CORTE SUPREMA DE JUSTICIA	133,986,000.00	0.00	0.00	0.00	25,320,934.82	159,306,934.82
CONSEJO SUPREMO ELECTORAL	0.00	0.00	0.00	0.00	0.00	0.00
CONTRALORÍA GENERAL DE LA REPÚBLICA	9,275,389.40	0.00	0.00	603,406.28	0.00	9,878,795.68
PRESIDENCIA DE LA REPÚBLICA	11,337,266.24	0.00	0.00	0.00	0.00	11,337,266.24
MINISTERIO DE GOBERNACIÓN	141,310,690.32	14,149,313.75	0.00	10,183,071.85	0.00	165,643,075.92
MINISTERIO DE RELACIONES EXTERIORES	0.00	473,770.44	0.00	10,430,120.19	0.00	10,903,890.63
MINISTERIO DE DEFENSA	23,000,000.00	0.00	0.00	31,819,443.63	368,109,000.00	422,928,443.63
MINISTERIO DE HACIENDA Y CRÉDITO PÚBLICO	9,026,722.98	1,151,172.85	0.00	11,838,574.72	33,142,408.66	55,158,879.21
MINISTERIO DE FOMENTO, INDUSTRIA Y COMERCIO	0.00	894,857.08	0.00	23,494,873.54	68,611,836.62	93,001,567.24
MINISTERIO DE EDUCACIÓN	34,454,308.43	0.00	140,823,148.06	42,864,292.76	239,550.00	218,381,299.25
MINISTERIO AGROPECUARIO Y FORESTAL	49,727,243.45	0.00	39,873,214.86	15,990,692.10	198,017,388.70	303,608,539.11
MINISTERIO DE TRANSPORTE E INFRAESTRUCTURA	139,405,756.73	0.00	802,843,669.72	1,031,626,303.07	861,010,021.62	2,834,885,751.14
MINISTERIO DE SALUD	6,986,409.00	10,439,702.94	222,198,186.02	71,854,270.49	62,654,607.60	374,133,176.05
MINISTERIO DEL AMBIENTE Y DE LOS RECURSOS NATURALES	0.00	0.00	0.00	44,638,466.16	28,684,115.25	73,322,581.41
MINISTERIO DE LA FAMILIA, ADOLESCENCIA Y NIÑEZ	29,243,472.47	0.00	95,770.57	612,251.93	20,363,808.87	50,315,303.84
MINISTERIO DE ENERGÍA Y MINAS	0.00	0.00	78,712,680.34	253,604,764.50	1,075,993.51	333,393,438.35
MINISTERIO DE ECONOMÍA FAMILIAR, COMUNITARIA, COOPERATIVA Y J	890,732.60	0.00	0.00	43,425,651.33	41,006,283.79	85,322,667.72
PROCURADURÍA GENERAL DE LA REPÚBLICA	0.00	0.00	0.00	1,461,855.75	0.00	1,461,855.75
ASIGNACIONES Y SUBVENCIONES	3,886,363,747.43	17,379,999.66	195,237,486.43	380,529,362.63	454,299,009.10	4,933,809,605.25
TOTAL GENERAL:	4,491,719,319.16	44,488,816.72	1,479,784,156.00	1,974,977,400.93	2,162,534,958.54	10,153,504,651.35

FILTRADO POR :

PARAMETROS ESPECIALES: Mes Inicial (MM)=1 / Mes Final (MM)=12

Cuadro No. 10 - A

SUBSISTEMA : SIEP

PRODUCCION 2012

PAGINA: 1 de 1

APLICACION : ANEXO CIEF

MINISTERIO DE HACIENDA Y CREDITO PUBLICO

FECHA: 22/02/2013

ENTIDAD : DGP DETALLE DE GASTOS DE CAPITAL, ASIGNACION A ENTES DESCENTRALIZADOS Y OTRAS INSTITUCIONES POR TIPO DE RECURSO

HORA: 09:44:53 AM

REPORTE: PRPSIEP131B

USUARIO : DGP027

DE: ENERO

A: DICIEMBRE

Organismo / Proyecto	Recursos del Tesoro	Rentas con Destino Espec.	Rentas del Tesoro/Alivio	Donaciones Externas	Prestamos Externos	Total
ALCALDIA DE MANAGUA	138,554,111.00	0.00	0.00	0.00	0.00	138,554,111.00
AUTORIDAD NACIONAL DEL AGUA	4,768,000.00	0.00	0.00	0.00	0.00	4,768,000.00
BANCO DE FOMENTO A LA PRODUCCION (PRODUZCA)	53,778,800.00	0.00	0.00	0.00	2,000,561.13	55,779,361.13
COMISIÓN NACIONAL DE MICROFINANZAS (CONAMI)	350,000.00	0.00	0.00	0.00	0.00	350,000.00
CONSEJO NACIONAL DEL DEPORTE, LA EDUCACION	58,302,565.23	1,120,795.00	0.00	0.00	0.00	59,423,360.23
DIRECCIÓN GENERAL DE INGRESOS	2,000,000.00	0.00	0.00	0.00	0.00	2,000,000.00
DIRECCIÓN GENERAL DE SERVICIOS ADUANEROS	5,616,200.00	11,848,940.66	0.00	0.00	0.00	17,465,140.66
EMPRESA ADMINISTRADORA DE AEROPUERTOS INTI	82,407,500.00	0.00	0.00	0.00	0.00	82,407,500.00
EMPRESA NACIONAL DE TRANSMISION ELECTRICA	14,871,635.00	0.00	67,583,365.00	0.00	122,491,117.00	204,946,117.00
EMPRESA NICARAGUENSE DE ACUEDUCTOS Y ALCA	10,775,000.00	0.00	77,771,000.00	100,000,000.00	0.00	188,546,000.00
EMPRESA NICARAGUENSE DE ELECTRICIDAD	56,067,229.00	0.00	0.00	1,169,982.00	0.00	57,237,211.00
EMPRESA PORTUARIA NACIONAL	40,000,000.00	0.00	0.00	0.00	0.00	40,000,000.00
FONDO DE INVERSION SOCIAL DE EMERGENCIA	0.00	0.00	5,797,000.00	188,455,322.62	7,012,716.00	201,265,038.62
FONDO DE MANTENIMIENTO VIAL	0.00	3,260,674.00	0.00	0.00	0.00	3,260,674.00
GOBIERNO REGIONAL AUTONOMO ATLANTICO NORT	14,012,080.97	0.00	21,061,899.43	0.00	49,824,590.46	84,898,570.86
GOBIERNO REGIONAL AUTONOMO ATLANTICO SUR	21,198,540.00	0.00	13,801,460.00	0.00	0.00	35,000,000.00
GOBIERNO TERRITORIAL DE AWALTARA LUHPA NA	504,000.00	0.00	0.00	0.00	0.00	504,000.00
GOBIERNO TERRITORIAL INDIGENA DEL ALTO WANG	1,277,238.00	0.00	722,762.00	0.00	0.00	2,000,000.00
GOBIERNO TERRITORIAL MAYAGNA SAUNI AS	200,000.00	0.00	0.00	0.00	0.00	200,000.00
GOBIERNO TERRITORIAL PRINZU AUHYA UM	200,000.00	0.00	0.00	0.00	0.00	200,000.00
GOBIERNO TERRITORIAL RAMA - KRIOL	400,000.00	0.00	0.00	0.00	0.00	400,000.00
GOBIERNO TERRITORIAL SAUNI ARUNGKA (MATUMB	200,000.00	0.00	0.00	0.00	0.00	200,000.00
GOBIERNO TERRITORIAL TWAHKA	200,000.00	0.00	0.00	0.00	0.00	200,000.00
GOBIERNO TERRITORIAL WANGKI LI AUBRA	200,000.00	0.00	0.00	0.00	0.00	200,000.00
GOBIERNO TERRITORIAL WANKI MAYA RIO COCO AB	200,000.00	0.00	0.00	0.00	0.00	200,000.00
INSTITUTO DE DESARROLLO RURAL	1,794,665.96	0.00	0.00	25,383,289.36	63,036,812.05	90,214,767.37
INSTITUTO DE LA VIVIENDA URBANA Y RURAL	90,270,000.00	0.00	8,500,000.00	0.00	92,556,000.29	191,326,000.29
INSTITUTO NACIONAL DE INFORMACIÓN DE DESARR	0.00	0.00	0.00	1,907,149.00	0.00	1,907,149.00
INSTITUTO NACIONAL TECNOLOGICO (INATEC)	25,605,747.44	0.00	0.00	61,920,513.70	22,515,822.36	110,042,083.50
INSTITUTO NICARAGUENSE DE ESTUDIOS TERRITORI	9,318,957.30	0.00	0.00	0.00	0.00	9,318,957.30
INSTITUTO NICARAGUENSE DE FOMENTO MUNICIPA	0.00	0.00	0.00	1,140,000.00	0.00	1,140,000.00
INSTITUTO NICARAGUENSE DE TURISMO	0.00	0.00	0.00	0.00	64,751,052.57	64,751,052.57
INSTITUTO NICARAGÜENSE DE CULTURA	3,400,000.00	0.00	0.00	0.00	0.00	3,400,000.00
INSTITUTO NICARAGÜENSE DE DEPORTES	0.00	1,149,590.00	0.00	0.00	0.00	1,149,590.00
INSTITUTO NICARAGÜENSE DE LA JUVENTUD	1,086,461.28	0.00	0.00	0.00	0.00	1,086,461.28
MINISTERIO PÚBLICO	904,000.00	0.00	0.00	503,748.95	0.00	1,407,748.95
ORDENAMIENTO DE LA PROPIEDAD	3,909,368.38	0.00	0.00	0.00	0.00	3,909,368.38
PROCURADURIA PARA LA DEFENSA DE LOS DERECH	0.00	0.00	0.00	49,357.00	0.00	49,357.00
PROGRAMA DE APOYO AL FORTALECIMIENTO DE LA	307,808.55	0.00	0.00	0.00	21,706,020.56	22,013,829.11
RADIO NICARAGUA	2,015,000.00	0.00	0.00	0.00	0.00	2,015,000.00
SUPERINTENDENCIA DE BANCOS Y DE OTRAS INSTIT	0.00	0.00	0.00	0.00	8,404,316.68	8,404,316.68
TEATRO NACIONAL RUBÉN DARÍO	2,553,111.32	0.00	0.00	0.00	0.00	2,553,111.32
TRANSFERENCIA MUNICIPAL	2,980,576,690.00	0.00	0.00	0.00	0.00	2,980,576,690.00
UNIVERSIDADES Y CENTROS DE EDUCACIÓN TÉCNIC	258,539,038.00	0.00	0.00	0.00	0.00	258,539,038.00
TOTAL ----->	3,886,363,747.43	17,379,999.66	195,237,486.43	380,529,362.63	454,299,009.10	4,933,809,605.25

FILTRADO POR :

PARAMETROS ESPECIALES: Mes Inicial (MM)=1 / Mes Final (MM)=12

Cuadro No. 11

SUBSISTEMA : SIEP
 APLICACION : ANEXO CIERF
 ENTIDAD : DGP
 USUARIO : DGP027

PRODUCCION 2012

MINISTERIO DE HACIENDA Y CREDITO PUBLICO

DETALLE DE GASTO DE CAPITAL(PROYECTOS Y OTROS)

PAGINA: 1 de 13
 FECHA: 22/02/2013
 HORA: 09:47:36 AM
 REPORTE: PRPSIEP031

DESCRIPCION	ACTUALIZADO	DEVENGADO	GRADO DE EJECUCION
1000 ASAMBLEA NACIONAL	16,711,580.11	16,711,580.11	100.00
OTRO GASTO DE CAPITAL	16,711,580.11	16,711,580.11	100.00
Dirección Superior	884,265.20	884,265.20	100.00
Ordenamiento Jurídico	953,082.42	953,082.42	100.00
Bancadas Parlamentarias	28,630.00	28,630.00	100.00
Servicios de Análisis y Seguimiento al Gasto Público	7,098.05	7,098.05	100.00
Servicios de Asuntos Legislativos	26,928.17	26,928.17	100.00
Servicios Administrativos Financieros	14,811,576.27	14,811,576.27	100.00
2000 CORTE SUPREMA DE JUSTICIA	161,194,000.00	159,306,934.82	98.83
PROYECTOS	141,194,000.00	139,306,934.82	98.66
Construcción del Complejo Judicial de Managua	141,194,000.00	139,306,934.82	98.66
OTRO GASTO DE CAPITAL	20,000,000.00	20,000,000.00	100.00
Servicio de Apoyo Judicial	20,000,000.00	20,000,000.00	100.00
Resolver los recursos, acciones, diligencias y otros tramites interpuestos	0.00	0.00	0.00
3000 CONSEJO SUPREMO ELECTORAL	0.00	0.00	0.00
OTRO GASTO DE CAPITAL	0.00	0.00	0.00
Elecciones Municipales	0.00	0.00	0.00
4000 CONTRALORÍA GENERAL DE LA REPÚBLICA	9,880,145.42	9,878,795.68	99.99
OTRO GASTO DE CAPITAL	9,880,145.42	9,878,795.68	99.99
Dirección Superior	438,880.16	441,779.07	100.66
Evaluar y Supervisar las Unidades de Auditoría Interna de la Administración Pública	156,801.00	156,801.00	100.00
Dirección y Coordinación del Control, Formación y Normativa Técnica	20,673.07	20,673.05	100.00
Dirección y Coordinación, Servicio de Auditoría Sectorial y Regional	358,263.38	358,263.36	100.00
Realizar Auditorías al Sector Social de la Administración Pública	159,959.00	159,959.00	100.00
Emitir Pliegos de Glosas en Casos de Responsabilidad Civil, Sanciones Administrativas y Tramite	157,199.18	109,092.24	69.40
Realizar Auditorías al Sector Poderes del Estado y Seguridad Pública	156,801.00	156,801.00	100.00
Evaluar los procesos del Sistema de Contrataciones Administrativas y Licitaciones del Sector Pút	132,780.55	168,023.79	126.54
Servicio Administrativo Financiero	4,594,882.11	4,476,214.99	97.42
Difundir los Resultados Relevantes de la Gestión Institucional	39,573.53	48,359.49	122.20
Realizar Auditorías al Sector Infraestructura, Transporte y Ambiente	190,879.75	190,879.77	100.00
Recibir, Analizar y Verificar las Declaraciones Patrimoniales de los Servidores Públicos Sujetos a	120,819.48	121,825.69	100.83
Realizar Auditorías al Sector Presupuesto, Inversiones y Recaudación del Estado	158,457.00	158,457.00	100.00
Gestión y Desarrollo de Recursos Humanos	81,038.32	84,083.41	103.76
Capacitar a los Servidores Públicos en el Marco Legal y Normativo de Control	90,783.31	81,997.37	90.32
Recibir, Registrar y Resguardar Documentos y Escritos de todas las Dependencias de la Direcció	83,969.06	83,969.06	100.00
Servicio de Planificación y Desarrollo Estratégico	113,775.67	124,513.49	109.44
Realizar Auditorías a las Alcaldías Municipales no cubiertas por las Delegaciones Territoriales	327,722.18	327,608.54	99.97
Servicio de Relaciones Interinstitucionales	162,125.85	165,144.49	101.86
Realizar Auditorías en los municipios de la Región Autónoma Atlántico Norte	59,907.31	59,907.31	100.00
Coordinar la Atención a la Ciudadanía en la Recepción, Análisis y Verificación de Denuncias Inter	41,346.12	49,125.87	118.82
Servicio de Sistemas Informáticos	1,078,453.43	1,079,459.64	100.09
Realizar Auditorías en los municipios de la Región Autónoma Atlántico Sur	59,907.31	59,907.31	100.00
Servicio de Adquisiciones y Contrataciones de Bienes y Servicios	41,346.12	41,346.12	100.00
Realizar Auditorías en los municipios de los departamentos de la jurisdicción Central del país	62,084.61	62,084.61	100.00
Servicio de Acceso a la Información Pública	180,312.86	278,273.31	154.33
Realizar Auditorías en los municipios de los departamentos del Occidente del país	5,356.47	5,356.47	100.00
Fortalecimiento de la Función Auditora de la CGR (NI-T1110)	312,689.59	311,453.49	99.60
Realizar Auditorías en los municipios de los departamentos del Norte del país	59,907.31	59,907.31	100.00
Realizar Auditorías Especiales a las Entidades de la Administración Pública	156,801.00	156,801.00	100.00
Registrar, Controlar y Evaluar la Fiscalización Delegada a las (FCPI) en las Entidades de la Admi	157,629.00	157,629.00	100.00
Dirección y Coordinación de Asesoría Legal y Gestión Judicial	119,020.69	123,098.43	103.43
5000 PRESIDENCIA DE LA REPÚBLICA	11,339,632.00	11,337,266.24	99.98
OTRO GASTO DE CAPITAL	11,339,632.00	11,337,266.24	99.98
Dirección y Coordinación Vicepresidencia	4,786,812.00	4,784,747.91	99.96

FILTRADO POR :

PARAMETROS ESPECIALES: Mes Inicial=1 / Mes Final=12

PRODUCCION 2012

Cuadro No. 11

SUBSISTEMA : SIEP
 APLICACION : ANEXO CIERF
 ENTIDAD : DGP
 USUARIO : DGP027

PRODUCCION 2012

MINISTERIO DE HACIENDA Y CREDITO PUBLICO

DETALLE DE GASTO DE CAPITAL(PROYECTOS Y OTROS)

PAGINA: 2 de 13
 FECHA: 22/02/2013
 HORA: 09:47:36 AM
 REPORTE: PRPSIEP031

DESCRIPCION	ACTUALIZADO	DEVENGADO	GRADO DE EJECUCION
5000 PRESIDENCIA DE LA REPÚBLICA			
OTRO GASTO DE CAPITAL			
Servicios Administrativos Financieros, Presidencia de la República	359,779.56	359,779.56	100.00
Servicios del Sistema Nacional de Televisión	4,701,072.19	4,701,072.19	100.00
Secretaría Privada para Políticas Nacionales (SPPN)	11,540.98	11,540.98	100.00
Informática	1,472,103.00	1,471,801.33	99.98
Asesores	8,324.27	8,324.27	100.00
6000 MINISTERIO DE GOBERNACIÓN	166,263,652.26	165,643,075.92	99.63
PROYECTOS	140,835,769.00	140,834,812.33	100.00
REEMPLAZO Y AMPLIACIÓN DE LOS SISTEMAS DE SEGURIDAD EN EL CENTRO PENITENCIARIO	24,141,638.00	24,141,538.43	100.00
AMPLIACIÓN SISTEMA PENITENCIARIO DE ESTELÍ	9,679,380.00	9,679,340.84	100.00
MEJORAMIENTO Y AMPLIACIÓN DE LOS SISTEMAS HIDROSANITARIOS EN CENTROS PENITENCIARIOS	11,000,000.00	11,000,000.00	100.00
FORTALECIMIENTO Y MODERNIZACIÓN LABORATORIO CENTRAL DE CRIMINALÍSTICA	10,604,625.00	10,604,625.00	100.00
REEMPLAZO, AMPLIACIÓN Y EQUIPAMIENTO DE LA DELEGACIÓN POLICIAL DISTRITAL DE SAN CARLOS	23,000,000.00	22,999,226.12	100.00
REEMPLAZO Y AMPLIACIÓN DE LA DELEGACIÓN POLICIAL DEPARTAMENTAL DE OCOTAL	34,900,958.00	34,900,927.20	100.00
CONSTRUCCIÓN Y EQUIPAMIENTO DEL EDIFICIO SEDE DE MIGRACIÓN Y EXTRANJERÍA	1,705,782.00	1,705,782.00	100.00
REEMPLAZO Y AMPLIACIÓN DE LA ESTACIÓN DE BOMBEROS EN BILWI, PUERTO CABEZAS	12,900,000.00	12,900,000.00	100.00
REHABILITACIÓN DE EDIFICIOS DELEGACIONES DEPARTAMENTALES DE LA POLICIA NACIONAL	12,903,386.00	12,903,372.74	100.00
OTRO GASTO DE CAPITAL	25,427,883.26	24,808,263.59	97.56
Actividades Penitenciarias	98,622.29	98,622.29	100.00
Programa de Seguridad Ciudadana (Fortalecimiento Institucional DGCSC) (1590-SF-NI)	88,857.98	88,857.98	100.00
Planificación y Evaluación de la Actividad Policial	0.00	0.00	0.00
Administración de Recursos Humanos	110,899.00	107,608.36	97.03
Servicios de Documentación y Registros a Nacionales	0.00	0.00	0.00
Administración de los Recursos Financieros	0.00	0.00	0.00
Gerencia de Administración de Proyectos	6,515.00	30,833.51	473.27
Peritaje Científico y de Medicina Forense	5,925,722.57	5,925,722.57	100.00
Despacho y Control Migratorio a Nivel Nacional	482,500.00	0.00	0.00
Logística y Mantenimiento de Equipos y Locales	755,655.00	755,502.99	99.98
Atención a Grupos Juveniles y Sociales	0.00	0.00	0.00
Supervisión de la Actuación Policial e Investigación de Denuncia a Funcionarios	32,604.85	31,638.85	97.04
Asesoramiento Jurídico	125,969.00	124,459.20	98.80
Registro y Control de Asociaciones	5,603.74	5,513.74	98.39
Asistencia Técnica y Registro Operativo de Antecedentes Policiales	0.00	0.00	0.00
Estudio y Formulación de Proyectos	0.00	0.00	0.00
Servicio de apoyo a la Gestión	10,231,074.00	9,854,225.76	96.32
Difusión de Información de la Labor Policial	0.00	0.00	0.00
Servicio de Inspectoría Civil	37,000.00	52,843.42	142.82
Formación y Capacitación Policial	282,540.00	0.00	0.00
Servicios Policiales y Administrativos	0.00	0.00	0.00
Atención Informática e Interconexión	107,852.17	107,852.17	100.00
Fortalecimiento al Plan Estratégico de la Policía Nacional (Fondo Común)	133,970.84	133,970.36	100.00
Fortalecimiento a la Operatividad y Especialización del Personal Policía Nacional	0.00	0.00	0.00
Apoyo al Plan Estratégico de la Policía Nacional (Equidad de Género)	0.00	0.00	0.00
Delegaciones Departamentales	49,372.91	49,371.30	100.00
Vigilancia y Desarrollo Comunitario	445,272.76	439,505.27	98.70
Dirección y Coordinación de Policía Nacional	0.00	0.00	0.00
Dirección y Coordinación, Actividades Centrales	165,891.96	177,276.63	106.86
Dirección y Coordinación, Migración y Extranjería	5,831,151.36	6,313,651.36	108.27
Dirección y Coordinación, Sistema Penitenciario Nacional	391,975.74	391,975.74	100.00
Atención a la Violencia Intrafamiliar y Sexual	118,832.09	118,832.09	100.00
7000 MINISTERIO DE RELACIONES EXTERIORES	10,907,320.56	10,903,890.63	99.97
OTRO GASTO DE CAPITAL	10,907,320.56	10,903,890.63	99.97
Dirección y Coordinación Servicios Consulares	81,717.78	81,717.78	100.00

FILTRADO POR :

PARAMETROS ESPECIALES: Mes Inicial=1 / Mes Final=12

PRODUCCION 2012

Cuadro No. 11

SUBSISTEMA : SIEP

PRODUCCION 2012

PAGINA: 3 de 13

APLICACION : ANEXO CIERF

MINISTERIO DE HACIENDA Y CREDITO PUBLICO

FECHA: 22/02/2013

ENTIDAD : DGP

HORA: 09:47:36 AM

USUARIO : DGP027

DETALLE DE GASTO DE CAPITAL(PROYECTOS Y OTROS)

REPORTE: PRPSIEP031

DESCRIPCION	ACTUALIZADO	DEVENGADO	GRADO DE EJECUCION
7000 MINISTERIO DE RELACIONES EXTERIORES			
OTRO GASTO DE CAPITAL			
Dirección y Coordinación de Actividades Centrales	1,234,883.92	1,234,883.90	100.00
Dirección y Coordinación Ceremonial y Protocolo del Estado	112,056.25	112,056.25	100.00
Dirección y Coordinación de Asuntos Jurídicos, Soberanía y Territorio	171,829.88	171,829.87	100.00
Auditoría	211,220.10	211,220.10	100.00
Ceremonial Diplomático	42,202.23	42,202.23	100.00
Organismos y Conferencias Internacionales	39,579.60	39,579.60	100.00
Servicio Exterior	4,820,257.83	4,816,828.27	99.93
Administración y Finanzas	2,211,723.19	2,211,722.98	100.00
Atención Protocolaria en el Aeropuerto	69,900.82	69,900.82	100.00
Informática	1,687,236.32	1,687,236.19	100.00
Servicios Consulares	64,069.39	64,069.39	100.00
Servicio de Política Exterior en Europa	53,860.94	53,860.94	100.00
Servicio de Política Exterior en Asia, Africa, Oceanía y Otros	42,712.92	42,712.92	100.00
Servicio de Política Exterior en América	42,712.93	42,712.93	100.00
Actas y Acuerdos	21,356.46	21,356.46	100.00
8000 MINISTERIO DE DEFENSA	422,937,348.80	422,928,443.63	100.00
PROYECTOS	399,937,348.80	399,928,443.63	100.00
REEMPLAZO DEL HOSPITAL MILITAR ALEJANDRO DÁVILA BOLAÑOS	399,937,348.80	399,928,443.63	100.00
OTRO GASTO DE CAPITAL	23,000,000.00	23,000,000.00	100.00
Defensa Nacional	23,000,000.00	23,000,000.00	100.00
9000 MINISTERIO DE HACIENDA Y CRÉDITO PÚBLICO	62,479,066.71	55,158,879.21	88.28
PROYECTOS	13,854,746.00	10,367,392.14	74.83
CONSTRUCCIÓN DE EDIFICIO DGIP - MHCP	1,000,000.00	338,141.78	33.81
UNIDAD DE COORDINACIÓN PROGRAMA DE APOYO AL PND (BID 1702/SF-NI)	12,854,746.00	10,029,250.36	78.02
OTRO GASTO DE CAPITAL	48,624,320.71	44,791,487.07	92.12
Política Tributaria	8,566,620.00	7,540,536.94	88.02
Cooperación Técnica BID, Fortalecimiento del Sistema Nacional de Planificación, ATN/SF 11815-	1,352,683.78	901,669.08	66.66
Cooperación Técnica Apoyo a la Implementación del Plan Nacional de Desarrollo Humano ATN/	65,081.22	0.00	0.00
Dirección Superior	403,989.49	0.00	0.00
Coordinación Técnica PMSAF	422,992.98	422,992.98	100.00
Consolidación de la Auditoría Interna	1,035,755.43	1,035,684.55	99.99
Dirección y Coordinación de Servicios Tecnológicos	4,268,451.52	4,108,584.58	96.25
Asistencia Técnica de Entidades en Oper. SIGFA y Sist. Conexos	3,483,697.98	3,483,697.98	100.00
Fortalecimiento y Diseño Funcional del Subsistema de Tesorería	1,482,464.68	1,482,407.97	100.00
Fortalecimiento y Diseño Funcional del Subsistema de Presupuesto	404,115.78	404,115.78	100.00
Fortalecimiento y Diseño Funcional Sistema de Inversiones Públicas	547,836.29	547,779.58	99.99
Fortalecimiento y Diseño Funcional del Subsistema de Servicio Civil	799,000.00	767,797.81	96.09
Fortalecimiento y Diseño Funcional del Subsistema de Crédito Público	4,367,903.38	4,145,201.54	94.90
Dirección y Coordinación de Contrataciones Administrativas del Estado	1,200,000.00	1,151,172.85	95.93
Fortalecimiento y Diseño Funcional del Subsistema de Contabilidad y SIBE	1,081,670.66	1,057,972.61	97.81
Fortalecimiento y Diseño Funcional del Subsistema de Compras y Contrataciones	1,401,591.17	1,401,447.25	99.99
Servicios Administrativos y Financieros del PMSAF	216,651.94	216,651.94	100.00
Adaptación y Desarrollo SIGAF	0.00	0.00	0.00
Infraestructura Tecnológica	8,548,860.42	8,471,708.31	99.10
Servicios Administrativos Financieros	4,368,558.99	4,255,696.62	97.42
Diseño e Implantación del Sistema de Contrataciones Administrativas del Estado, Fase II, ATN/S	587,499.81	558,272.41	95.03
Fortalecimiento de la Compra Pública Municipal ATN/SF- 12665	1,099,800.00	1,076,297.27	97.86
Fortalecimiento Institucional para la Ejecución de la Inversión Pública- BID ATN/SF - 11404-NI	2,254,703.19	1,761,799.02	78.14
Estudios Económicos	664,392.00	0.00	0.00
10000 MINISTERIO DE FOMENTO, INDUSTRIA Y COMERCIO	123,119,563.00	93,001,567.24	75.54
PROYECTOS	7,252,048.00	2,000,212.33	27.58
HABILITACIÓN DE INFRAESTRUCTURA EN ONCE MUNICIPALIDADES DEL PAÍS PARA LA II	2,304,000.00	1,666,984.85	72.35

FILTRADO POR :

PARAMETROS ESPECIALES: Mes Inicial=1 / Mes Final=12

PRODUCCION 2012

Cuadro No. 11

SUBSISTEMA : SIEP

PRODUCCION 2012

PAGINA: 4 de 13

APLICACION : ANEXO CIERF

MINISTERIO DE HACIENDA Y CREDITO PUBLICO

FECHA: 22/02/2013

ENTIDAD : DGP

HORA: 09:47:36 AM

USUARIO : DGP027

DETALLE DE GASTO DE CAPITAL(PROYECTOS Y OTROS)

REPORTE: PRPSIEP031

DESCRIPCION	ACTUALIZADO	DEVENGADO	GRADO DE EJECUCION
10000 MINISTERIO DE FOMENTO, INDUSTRIA Y COMERCIO			
PROYECTOS			
REHABILITACIÓN DE LAS OFICINAS DE LA VENTANILLA ÚNICA DE INVERSIONES EN MAN.	0.00	0.00	0.00
REEMPLAZOS DE LABORATORIOS DE TECNOLOGÍA DE LOS ALIMENTOS (LABAL)	0.00	0.00	0.00
REHABILITACIÓN DE INFRAESTRUCTURA Y EQUIPAMIENTO DE OFICINAS DE APOYO A L	800,530.00	0.00	0.00
MEJORAMIENTO DE INFRAESTRUCTURA TECNOLÓGICA PARA LA OFICINA CENTRAL DEL	3,814,290.00	0.00	0.00
MEJORAMIENTO DE LAS INSTALACIONES PARA EL FUNCIONAMIENTO DE 2 VENTANILLA:	0.00	0.00	0.00
REHABILITACIÓN Y AMPLIAC DE OFICINAS DE SECRET TEC - COMISIÓN NAC DE PROMO	333,228.00	333,227.48	100.00
OTRO GASTO DE CAPITAL	115,867,515.00	91,001,354.91	78.54
Apoyo al Fortalecimiento de las Capacidades Institucionales del MIFIC y el INPYME	17,502,140.00	16,515,070.83	94.36
Dirección Superior	3,672.00	3,671.66	99.99
Marcas y Otros signos Distintos	1,014,799.00	469,498.53	46.27
Asesoría Legal	55,108.00	55,107.89	100.00
Defensa del Consumidor	389,163.00	287,116.40	73.78
Desarrollo de las Capacidades Exportadoras en las MIPYME y Fortalecimiento al Sistema Nacion	268,432.00	0.00	0.00
Servicios Administrativos Financieros	114,078.00	65,959.41	57.82
Fortalecimiento Institucional y de Capacidades de la Ventanilla Única de Comercio Exterior en Nic	120,000.00	0.00	0.00
Programa de Fortalecimiento de la Gestión y Aprovechamiento del Comercio Exterior	23,917,725.00	23,361,052.69	97.67
Negociaciones entre Centroamerica y Unión Europea	41,360.00	19,909.26	48.14
Fortalecimiento de la Competitividad de las MIPYMES Nicaragüeses	4,611,358.00	1,637,573.15	35.51
Acceso a la Información	5,004.00	5,003.19	99.98
Desarrollo de la Micro, Pequeña y Mediana Empresa/Préstamo 4468-NI	57,302,856.00	43,250,571.60	75.48
Informática	8,500.00	8,500.00	100.00
Apoyo a la Mejora del Clima de Negocios e Inversiones en Nicaragua	5,136,339.00	1,411,292.24	27.48
Promoción del Desarrollo de la PYME Rural	5,376,981.00	3,911,028.06	72.74
11000 MINISTERIO DE EDUCACIÓN	324,192,338.16	218,381,299.25	67.36
PROYECTOS	205,264,815.17	193,338,815.61	94.19
REHABILITACIÓN Y EQUIPAMIENTO DEL INSTITUTO NACIONAL ELISEO PICADO DEL MUN	23,089,285.00	20,030,475.72	86.75
REHABILITACIÓN Y EQUIPAMIENTO DEL INSTITUTO NACIONAL JOSEFA TOLEDO DEL MUI	19,801,729.00	15,284,216.32	77.19
REHABILITACIÓN Y EQUIPAMIENTO DEL INSTITUTO PÚBLICO RIGOBERTO LÓPEZ PÉREZ	20,479,274.44	17,514,688.07	85.52
MEJORAMIENTO DE ESTABLECIMIENTOS ESCOLARES EN SECUNDARIA EN LA REGIÓN P	4,585,737.13	4,585,737.13	100.00
MEJORAMIENTO DE ESTABLECIMIENTOS ESCOLARES EN SECUNDARIA EN LA REGION M	8,712,587.13	8,712,587.13	100.00
MEJORAMIENTO DE ESTABLECIMIENTOS ESCOLARES EN SECUNDARIA EN LA REGIÓN P	24,295,666.49	24,294,364.64	99.99
MEJORAMIENTO DE ESTABLECIMIENTOS ESCOLARES EN SECUNDARIA EN LA REGION N	3,150,840.00	3,150,840.00	100.00
MEJORAMIENTO DE ESTABLECIMIENTOS ESCOLARES EN SECUNDARIA EN LA REGION N	5,608,833.00	5,608,833.00	100.00
MEJORAMIENTO DE ESTABLECIMIENTOS ESCOLARES EN SECUNDARIA EN LA REGIÓN C	15,530,630.98	15,189,113.21	97.80
REHABILITACIÓN Y EQUIPAMIENTO DE CENTROS ESCOLARES EN LA REGIÓN NORTE DE	8,772,545.81	8,772,545.80	100.00
MEJORAMIENTO DE ESTABLECIMIENTOS ESCOLARES EN PRIMARIA EN LA REGIÓN PACÍ	0.00	0.00	0.00
MEJORAMIENTO DE ESTABLECIMIENTOS ESCOLARES EN PRIMARIA EN LA REGIÓN MAN	31,727,931.56	31,422,891.33	99.04
MEJORAMIENTO DE ESTABLECIMIENTOS ESCOLARES EN PRIMARIA EN LA REGIÓN PACÍ	13,087,889.79	13,046,686.34	99.69
MEJORAMIENTO DE ESTABLECIMIENTOS ESCOLARES EN PRIMARIA EN LA REGIÓN NOR	7,656,498.61	7,014,885.47	91.62
MEJORAMIENTO DE ESTABLECIMIENTOS ESCOLARES EN PRIMARIA EN LA REGIÓN NOR	2,322,422.00	2,322,422.00	100.00
MEJORAMIENTO DE ESTABLECIMIENTOS ESCOLARES EN PRIMARIA EN LA REGIÓN DEL	16,442,944.23	16,388,529.45	99.67
OTRO GASTO DE CAPITAL	118,927,522.99	25,042,483.64	21.06
Servicios de Seguimiento y Evaluación Institucional	754,618.00	22,770.00	3.02
Servicios de Formulación de Programas y Proyectos Educativos	267,236.00	0.00	0.00
Servicios de Evaluación de los Aprendizajes	141,270.00	0.00	0.00
Dirección Superior	0.00	0.00	0.00
Servicios de Educación Inclusiva	220,364.00	179,746.00	81.57
Educación de Calidad para Todos (UNICEF) - Proyecto Educación Básica y Políticas Educativas	141,858.25	141,858.25	100.00
Servicios de Comunicación Social	500,050.00	499,678.68	99.93
Servicios de Educación Primaria Formal	131,852.00	0.00	0.00
Nicaragua Polo de Prevención y Control de la Malaria en Mesoamérica	134,715.94	134,715.94	100.00
Capacitación y Fortalecimiento Institucional para la Educación Especial (OEI/MEPSYD)	47,576.62	45,408.06	95.44
Educación Especial Oportunidades para la Niñez con Discapacidad	0.00	0.00	0.00

FILTRADO POR :

PARAMETROS ESPECIALES: Mes Inicial=1 / Mes Final=12

PRODUCCION 2012

Cuadro No. 11

SUBSISTEMA : SIEP

PRODUCCION 2012

PAGINA: 5 de 13

APLICACION : ANEXO CIERF

MINISTERIO DE HACIENDA Y CREDITO PUBLICO

FECHA: 22/02/2013

ENTIDAD : DGP

HORA: 09:47:36 AM

USUARIO : DGP027

DETALLE DE GASTO DE CAPITAL(PROYECTOS Y OTROS)

REPORTE: PRPSIEP031

DESCRIPCION	ACTUALIZADO	DEVENGADO	GRADO DE EJECUCION
11000 MINISTERIO DE EDUCACIÓN			
OTRO GASTO DE CAPITAL			
Servicios Administrativos y Financieros	1,119,242.00	0.00	0.00
Nicaragua Unida en una Respuesta Concentrada hacia la Contención de la Epidemia VIH/SIDA	36,634.05	0.00	0.00
Servicios Sistemas de Información	570,966.00	3,795.00	0.66
Dotación de Set de Mobiliario para Preescolar y Maestros	6,999,592.00	6,955,690.80	99.37
Alfabetización y Educación Básica de Jóvenes y Adultos (PAEBANIC)	385,302.40	385,302.40	100.00
Fortalecimiento del Sistema de Planificación y Evaluación (Educación de calidad para todos UNIC	4,247,998.64	1,312,598.47	30.90
Apoyo a la Definición e Implementación de un Sistema Nacional de Evaluación de los Aprendizaje	69,450.11	69,450.11	100.00
Servicios de Planificación	267,236.00	7,590.00	2.84
Servicios de Recursos Humanos	659,260.00	0.00	0.00
Dotación de Pupitres y Set de Mobiliario para Maestros	3,431,912.00	3,431,636.20	99.99
Habilitación Laboral para Privados de Libertad a Nivel Nacional	31,791.98	31,791.98	100.00
Mantenimiento y Reparación de Aulas	42,323,773.00	1,333,665.00	3.15
Fortalecimiento Técnico en Tema de Agua, Saneamiento e Higiene en Escuelas (Educación de C	38,661,089.00	0.00	0.00
Dotación de Pupitres y Set de Mobiliario para Maestros	10,293,696.00	10,293,696.00	100.00
Servicios de Contrataciones y Adquisiciones	1,371,173.00	0.00	0.00
Estudios de Preinversión y Supervisión de Obras de Infraestructura Escolar	190,000.00	189,295.75	99.63
Servicios de Estadísticas Educativas	5,928,866.00	3,795.00	0.06
12000 MINISTERIO AGROPECUARIO Y FORESTAL	343,222,201.33	303,608,539.11	88.46
PROYECTOS	13,036,134.00	3,033,441.43	23.27
Ampliación y Equipamiento de las Oficinas Centrales de INAFOR en el Municipio de Managua	6,347,000.00	0.00	0.00
Construcción y Equipamiento laboratorio de certificación de semillas en el municipio de Nueva Gu	1,838,800.00	609,136.68	33.13
Construcción y equipamiento laboratorio de certificación de semillas en el municipio de Siuna	2,877,134.00	1,183,518.35	41.14
Construcción y Equipamiento laboratorio de certificación de semillas en el municipio de Matagalpa	1,973,200.00	1,240,786.40	62.88
OTRO GASTO DE CAPITAL	330,186,067.33	300,575,097.68	91.03
Extensión Agropecuaria	28,326,000.00	24,278,597.78	85.71
Dirección Superior	146,241.00	146,240.33	100.00
Bono Productivo Alimentario	268,926,582.00	258,178,754.55	96.00
Instituto Nicaragüense de Tecnología Agropecuaria (INTA)	3,217,744.00	3,214,744.00	99.91
Servicios Administrativos Financieros	153,759.00	94,116.20	61.21
Coordinación Sectorial	891,168.33	235,035.27	26.37
Certificación de Semilla	437,968.00	131,817.90	30.10
Dirección y Coordinación delegaciones de estrategias territoriales	4,044.00	0.00	0.00
Prevención de Enfermedades Exóticas del Ganado	103,051.00	23,820.17	23.11
Instituto Nacional Forestal (INAFOR)	10,934,831.00	9,234,830.48	84.45
Producción de Semillas y Agrobiotecnología	13,007,538.00	1,000,000.00	7.69
Manejo Integrado de Cultivos con Énfasis en Cambio Climático	1,000,000.00	1,000,000.00	100.00
Generación y Transferencia de Tecnología en Ganadería Mayor y Menor	1,000,000.00	1,000,000.00	100.00
Regulación del Manejo del Recurso Forestal	1,628,584.00	1,628,584.00	100.00
Fomento y Conservación Forestal	408,557.00	408,557.00	100.00
13000 MINISTERIO DE TRANSPORTE E INFRAESTRUCTURA	2,944,722,621.95	2,834,885,751.14	96.27
PROYECTOS	2,926,846,286.95	2,822,607,427.22	96.44
REVESTIMIENTO DE CARRETERAS	99,951,016.90	99,841,177.75	99.89
REHABILITACIÓN DE ESPIGÓN ROCOSO Y DIQUE DE ARENA EN EL PUERTO CORINTO	7,700,000.00	7,700,000.00	100.00
REHABILITACIÓN DE CAMINOS INTERMUNICIPALES	326,823,390.18	326,816,281.70	100.00
DRENAJE DE CARRETERAS	122,162,846.00	122,124,175.13	99.97
REPARACIÓN DE CAMINOS DE LA RED VIAL NACIONAL	37,960,305.00	37,933,971.25	99.93
MEJORAS EN LA CARRETERA RÍO BLANCO - PUERTO CABEZAS	81,535,282.00	81,535,282.00	100.00
MANTENIMIENTO RUTINARIO FOMAV (MICROEMPRESAS) (BM-CR-4185-NI)	0.00	0.00	0.00
MEJORAMIENTO DE LA CARRETERA PANAMERICANA NORTE	54,877,344.97	54,168,990.79	98.71
MEJORAMIENTO DE LA CARRETERA BOACO - MUY MUY - RÍO BLANCO	50,000.00	0.00	0.00
MEJORAMIENTO DEL CAMINO RIO BLANCO - WANA WANA - UBU NORTE - SAN PEDRO D	18,250,000.00	18,250,000.00	100.00
PAVIMENTACIÓN CARRETERA ACOYAPA - SAN CARLOS (BID 1796/SF-NI)	272,984,412.96	272,843,033.44	99.95

FILTRADO POR :

PARAMETROS ESPECIALES: Mes Inicial=1 / Mes Final=12

PRODUCCION 2012

Cuadro No. 11

SUBSISTEMA : SIEP

PRODUCCION 2012

PAGINA: 6 de 13

APLICACION : ANEXO CIERF

MINISTERIO DE HACIENDA Y CREDITO PUBLICO

FECHA: 22/02/2013

ENTIDAD : DGP

HORA: 09:47:36 AM

USUARIO : DGP027

DETALLE DE GASTO DE CAPITAL(PROYECTOS Y OTROS)

REPORTE: PRPSIEP031

DESCRIPCION	ACTUALIZADO	DEVENGADO	GRADO DE EJECUCION
13000 MINISTERIO DE TRANSPORTE E INFRAESTRUCTURA			
PROYECTOS			
MEJORAMIENTO DEL CAMINO SANTA ROSA - COMALAPA - CAMOAPA	5,341,498.81	0.00	0.00
REVESTIMIENTO GRANULAR CUYALÍ- LA COLONIA- ABISINIA; ABISINIA - EMPALME EL P	493,573.50	493,573.50	100.00
MEJORAMIENTO PUNTUAL SOBRE LA CARRETERA RÍO BLANCO - SIUNA - PTE. BANACR	10,416,118.00	10,416,117.74	100.00
REHABILITACIÓN Y MEJORAMIENTO DE LA CARRETERA EL VIEJO - TONALÁ-PUERTO MO	70,780,594.04	70,780,594.04	100.00
REHABILITACIÓN Y MEJORAMIENTO DE LA CARRETERA EL CONGO-EMPALME COSIGÜIN	28,675,442.39	28,675,442.39	100.00
MEJORAMIENTO DEL CAMINO CUATRO ESQUINAS DE AMAYO-TEMPISQUIAPA-EMBARCA	54,181,236.56	54,181,236.55	100.00
ADOQUINADO DE CAMINOS (BM CR-4185-NI)	279,534,920.04	277,520,698.03	99.28
MANTENIMIENTO SAN ISIDRO - MALPAISILLO(BID-1599/SF-NI)	95,930,798.16	95,930,791.08	100.00
MEJORAMIENTO DE LA CARRETERA SAN FRANCISCO LIBRE - LOS ZARZALES	424,678.00	424,677.55	100.00
CONSTRUCCIÓN PUENTE SANTA FÉ	411,526,384.11	408,529,893.09	99.27
MEJORAMIENTO DE LA CARRETERA LA SIRENA - EMPALME EL REGADÍO	1,643,346.00	0.00	0.00
MEJORAMIENTO DEL TRAMO DE CARRETERA EL ARRAYÁN - CIUDAD ANTIGUA	50,000.00	0.00	0.00
MEJORAMIENTO DE LA CARRETERA EMP. COSIGÜINA - POTOSÍ	323,243.00	323,243.00	100.00
MEJORAMIENTO DEL CAMINO WAPÍ -EL TORTUGUERO	58,794,857.66	58,780,299.77	99.98
MEJORAMIENTO DE LA CARPETA DE RODAMIENTO DEL TRAMO EMPALME LAS FLORES-	44,514,152.89	43,795,202.05	98.38
CONSTRUCCIÓN DE LA CIRCUNVALACIÓN DE MASAYA	72,635,653.00	72,635,448.12	100.00
MEJORAMIENTO DEL TRAMO EMPALME SAN FRANCISCO - SAN RAMÓN	586,919.67	586,919.67	100.00
REEMPLAZO Y AMPLIACIÓN DE PUENTES SOBRE LA CARRETERA MANAGUA - RAMA: LAS	240,314,227.94	240,313,140.02	100.00
MEJORAMIENTO DE LA CARPETA DE RODAMIENTO DE LA CIRCUNVALACIÓN DE LEÓN	537,800.00	537,800.00	100.00
MEJORAMIENTO DEL TRAMO DE CARRETERA LA DALIA - EMPALME LA MORA	77,480,086.89	77,298,578.20	99.77
MEJORAMIENTO DEL CAMINO MOLINO SUR - SÉBACO	50,000.94	0.00	0.00
MEJORAMIENTO DEL CAMINO EL JICARAL - SANTA ROSA DEL PEÑÓN	867,974.93	867,974.93	100.00
MEJORAMIENTO DEL CAMINO EMPALME LARREYNAGA - LARREYNAGA	537,721.05	537,721.04	100.00
MEJORAMIENTO DEL CAMINO SAN JUAN DE LIMAY - ACHUAPA	50,000.00	0.00	0.00
MEJORAMIENTO DEL CAMINO LAS TEJAS - SOLINGALPA	50,000.00	0.00	0.00
MEJORAMIENTO DEL CAMINO EL CACHO (Shell Somotillo) - LAS MARÍAS - RODEO GRAND	50,001.21	0.00	0.00
MEJORAMIENTO DEL CAMINO LEÓN - LA CEIBA	557,197.57	557,197.56	100.00
MEJORAMIENTO DEL CAMINO LAS CRUCES - SUSUCAYÁN	50,000.00	0.00	0.00
MEJORAMIENTO DEL CAMINO POCHOMIL - LA BOQUÍTA	2,032,332.48	2,032,331.54	100.00
CONSTRUCCIÓN DE ESTACIONES DE PESAJE (FRONTERA GUASAULE, FRONTERAS PEÑ	50,000.00	0.00	0.00
MEJORAMIENTO DE LA CARRETERA SAN RAFAEL DEL NORTE - SAN SEBASTIÁN DE YALÍ	65,497,523.00	54,887,001.61	83.80
MEJORAMIENTO DEL TRAMO DE CARRETERA PUERTAS VIEJAS - ESQUIPULAS	147,687,849.00	125,289,850.94	84.83
MEJORAMIENTO DEL TRAMO DE CAMINO SAN LUCAS - LA SABANA	31,176,344.00	0.00	0.00
MEJORAMIENTO DEL TRAMO DE CARRETERA LA LIBERTAD - SANTO DOMINGO	16,100,000.00	10,100,000.00	62.73
MEJORAMIENTO DEL CAMINO EMPALME MINA EL LIMÓN - MINA EL LIMÓN	18,112,698.00	0.00	0.00
MEJORAMIENTO DEL CAMINO PLANTA OCALCA - SAN DIONISIO	0.00	0.00	0.00
MEJORAMIENTO DEL CAMINO HOSPITAL ESPAÑA - LA TEJANA	279,723.42	279,723.42	100.00
MANTENIMIENTO DEL CAMINO POTOSÍ - EL CAPULÍN	290,962.30	290,962.30	100.00
MEJORAMIENTO DEL CAMINO ENTRADA PELLIZCO OCCIDENTAL	608,149.00	608,148.66	100.00
MEJORAMIENTO DEL CAMINO COMUNIDAD LAS NUBES	518,238.00	518,237.56	100.00
MEJORAMIENTO DEL CAMINO LEÓN - LECHECUAGOS	891,618.40	891,618.40	100.00
MEJORAMIENTO DEL CAMINO MASATEPE - MONTE REDONDO	899,110.99	899,110.99	100.00
MEJORAMIENTO DEL CAMINO EMPALME EL REGADÍO - LIMAY - ESTELÍ	3,693,847.64	3,693,847.64	100.00
MEJORAMIENTO DEL CAMINO RURAL ENTRE NACIONES UNIDAS - BLUEFIELDS	104,964,866.35	104,465,529.96	99.52
MEJORAMIENTO DEL CAMINO TOLA - EMPALME EL COYOL - ENTRADA EL GUACALITO	55,000,000.00	54,251,603.81	98.64
CONSTRUCCIÓN DE PUENTE PEATONAL, CIUDAD DIRIOMO	50,000.00	0.00	0.00
CONSTRUCCIÓN DE LA CARRETERA DE CIRCUNVALACIÓN ENTRE DIRIAMBA Y JINOTEP	50,000.00	0.00	0.00
MEJORAMIENTO DE LA CARRETERA MALPAISILLO - VILLA 15 DE JULIO	50,000.00	0.00	0.00
MEJORAMIENTO DE LA CARRETERA MIRALAGOS - CUYALI	50,000.00	0.00	0.00
MEJORAMIENTO DE LA CARRETERA LA PAZ CENTRO - MALPAISILLO	50,000.00	0.00	0.00
MEJORAMIENTO DE LA CARRETERA NEJAPA - EL CRUCERO - DIRIAMBA - JINOTEPE - N	50,000.00	0.00	0.00
CONSTRUCCIÓN DEL CORREDOR FERROVIARIO MULTIMODAL CORINTO-MONKEY POIN	50,000.00	0.00	0.00

FILTRADO POR :

PARAMETROS ESPECIALES: Mes Inicial=1 / Mes Final=12

PRODUCCION 2012

Cuadro No. 11

SUBSISTEMA : SIEP

PRODUCCION 2012

PAGINA: 7 de 13

APLICACION : ANEXO CIERF

MINISTERIO DE HACIENDA Y CREDITO PUBLICO

FECHA: 22/02/2013

ENTIDAD : DGP

HORA: 09:47:36 AM

USUARIO : DGP027

DETALLE DE GASTO DE CAPITAL(PROYECTOS Y OTROS)

REPORTE: PRPSIEP031

DESCRIPCION	ACTUALIZADO	DEVENGADO	GRADO DE EJECUCION
13000 MINISTERIO DE TRANSPORTE E INFRAESTRUCTURA			
OTRO GASTO DE CAPITAL	17,876,335.00	12,278,323.92	68.68
Dirección Superior	1,165,672.29	1,165,672.29	100.00
Servicios Administrativos Financieros Vialidad	0.00	0.00	0.00
Servicio Administrativo Financiero Proyectos Banco Mundial	4,347,180.93	295,085.42	6.79
Servicios de Relaciones Públicas	68,182.82	68,182.82	100.00
Servicios Administrativos Financieros Proyectos BID	10,588,758.46	9,073,800.25	85.69
Servicios Administrativos Financieros Proyectos de Conservación Vial	0.00	0.00	0.00
Servicios Adminstrativos Financieros	1,300,830.30	1,300,830.30	100.00
Servicios Administrativos Financieros Caminos Municipales	0.00	0.00	0.00
Servicios Administrativos Financieros Proyectos Recursos Varios	30,957.35	0.00	0.00
Servicios de Adquisiciones	22,587.18	22,587.18	100.00
Servicios de Planificación	12,381.50	12,381.50	100.00
Servicios de Atención al Público	15,787.12	15,787.12	100.00
Servicios de Tecnología de la Información	245,220.08	245,220.08	100.00
Servicios de Recursos Humanos	78,776.97	78,776.96	100.00
14000 MINISTERIO DE SALUD	441,114,617.00	374,133,176.05	84.82
PROYECTOS	360,219,300.00	314,281,828.44	87.25
CONSTRUCCIÓN SEDE SILAIS RAAN	2,324,150.00	2,075,609.81	89.31
REHABILITACIÓN DE HOSPITALES	9,614,725.00	8,337,314.55	86.71
CONSTRUCCIÓN HOSPITALES PRIMARIOS	34,048,800.00	32,922,683.91	96.69
CONSTRUCCIÓN CENTROS DE SALUD	103,004,795.00	92,187,753.31	89.50
CONSTRUCCIÓN DE VIVIENDAS PARA PERSONAL DE SALUD	5,392,304.00	5,174,370.15	95.96
REHABILITACIÓN HOSPITAL LUIS FELIPE MONCADA DE SAN CARLOS	17,334,450.00	15,450,961.66	89.13
REHABILITACIÓN DEL CENTRO NACIONAL DE DIAGNÓSTICO Y REFERENCIA	21,991,512.00	21,991,511.35	100.00
REHABILITACIÓN HOSPITALES PRIMARIOS	5,958,246.00	3,357,395.59	56.35
REHABILITACIÓN DE CENTROS DE SALUD	10,483,290.00	4,713,439.00	44.96
CONSTRUCCIÓN PUESTOS DE SALUD	2,714,572.00	1,765,988.81	65.06
CONSTRUCCIÓN CASAS MATERNAS	15,142,677.00	11,968,781.85	79.04
REHABILITACIÓN Y EQUIPAMIENTO DEL HOSPITAL INFANTIL MANUEL DE JESÚS RIVERA,	67,578,340.00	63,043,977.76	93.29
EQUIPAMIENTO MÉDICO PARA UNIDADES DE SALUD DE PRIMER NIVEL	25,959,396.00	23,030,623.37	88.72
SUSTITUCIÓN DE INCINERADORES EN CENTROS DE SALUD	3,055,800.00	3,055,732.35	100.00
EQUIPAMIENTO MÉDICO PARA UNIDADES DE SALUD DE SEGUNDO NIVEL	5,498,937.00	0.00	0.00
REHABILITACIÓN HOSPITAL BERTHA CALDERÓN - MANAGUA	1,486,180.00	1,257,967.73	84.64
REHABILITACIÓN HOSPITAL JUAN ANTONIO BRENES DE SOMOTO	9,007,253.00	6,629,178.29	73.60
MEJORAMIENTO DEL HOSPITAL CÉSAR AMADOR MOLINA DEL MUNICIPIO DE MATAGALP	19,623,873.00	17,318,538.95	88.25
OTRO GASTO DE CAPITAL	80,895,317.00	59,851,347.61	73.99
Encuesta Nicaragüense de Demografía en Salud (ENDESA) 2011-2012	2,863,342.00	2,863,339.54	100.00
Gestión Administrativa Complejo Concepción Palacios	12,366,853.06	12,366,853.00	100.00
Programa de Cooperación Técnica y Financiera	9,394,808.27	6,496,610.96	69.15
Centro de Diagnóstico Nacional	26,762.00	0.00	0.00
Planificación, Monitoreo y Evaluación del Desarrollo	10,500.00	10,500.00	100.00
Fortalecimiento Institucional	8,415,520.28	6,008,398.60	71.40
Brigada Médica Especializada	49,987.00	0.00	0.00
Gestión de Recursos Humanos	25,254.00	25,254.00	100.00
Gestión de Recursos Físicos Financieros	1,152,326.53	1,111,813.53	96.48
Brigada Médica Cubana	199,895.00	180,791.41	90.44
Gestión Técnica Administrativa Hospitalaria	2,347,565.34	2,345,936.59	99.93
Gestión Técnica Administrativa	6,899,844.38	5,756,529.26	83.43
Servicios de Apoyo al Diagnóstico	91,830.44	91,830.44	100.00
Regulación para la Salud	5,051.56	5,051.56	100.00
Control y Vigilancia de Enfermedades Transmitidas por Vectores, Agua, Alimentos y Desechos	305,510.00	0.00	0.00
Servicios de Hospitalización Médicos y/o Quirúrgicos	25,166,308.00	19,243,107.03	76.46
Programa de Cooperación Técnica y Financiera	2,950,528.73	215,952.86	7.32
Atención a la Morbilidad Ambulatoria	1,306,277.00	0.00	0.00

FILTRADO POR :

PARAMETROS ESPECIALES: Mes Inicial=1 / Mes Final=12

PRODUCCION 2012

Cuadro No. 11

SUBSISTEMA : SIEP
 APLICACION : ANEXO CIERF
 ENTIDAD : DGP
 USUARIO : DGP027

PRODUCCION 2012
 MINISTERIO DE HACIENDA Y CREDITO PUBLICO
 DETALLE DE GASTO DE CAPITAL(PROYECTOS Y OTROS)

PAGINA: 8 de 13
 FECHA: 22/02/2013
 HORA: 09:47:36 AM
 REPORTE: PRPSIEP031

DESCRIPCION	ACTUALIZADO	DEVENGADO	GRADO DE EJECUCION
14000 MINISTERIO DE SALUD			
OTRO GASTO DE CAPITAL			
Coordinación Intra y Extra Sectorial	610,595.33	610,595.33	100.00
Dirección y Coordinación Técnica Local	5,160,537.08	1,675,207.20	32.46
Campañas de Promoción y Educación en Salud	618,440.00	617,134.30	99.79
Atención Dispensarizada a la Familia en la Comunidad	80,286.00	26,762.00	33.33
Centros Formadores del Personal de Salud	199,680.00	199,680.00	100.00
Servicios de Emergencia	647,615.00	0.00	0.00
16000 MINISTERIO DEL AMBIENTE Y DE LOS RECURSOS NATURALES	76,236,814.20	73,322,581.41	96.18
PROYECTOS	40,619,259.20	38,401,643.03	94.54
CONSTRUCCIÓN DE ESTRUCTURA DE CAPTACIÓN Y ALMACENAMIENTO DE AGUA PLUVIAL	9,344,210.00	8,387,999.82	89.77
CONSTRUCCIÓN DE INFRAESTRUCTURA DE PREVENCIÓN Y MITIGACIÓN DE DESASTRES	23,347,171.20	23,242,510.40	99.55
CONSTRUCCIÓN DE SISTEMAS COMUNALES PARA CAPTACION DE AGUA Y DE RIEGO EN	7,927,878.00	6,771,132.81	85.41
OTRO GASTO DE CAPITAL	35,617,555.00	34,920,938.38	98.04
Reducir los riesgos y vulnerabilidad ante inundaciones y sequias Río Estero Real	9,551,432.00	9,358,335.00	97.98
Gobernabilidad Local en la Cuenca del Lago Cocibolca	1,647,498.00	1,585,637.65	96.25
Tamaño Mediano (MSP) para Manejo y Control de Contaminantes (COP)	0.00	0.00	0.00
Reserva de la Biósfera Transfronteriza Corazón del Corredor Biológico (RBT)	18,608,225.00	18,439,134.30	99.09
Gestión Ambiental de Riesgos ante Desastres y Cambio Climático	5,479,900.00	5,441,604.85	99.30
Reducción y Emisiones por Deforestación y Degradación Forestal (REDD)	330,500.00	96,226.58	29.12
17000 MINISTERIO DE LA FAMILIA, ADOLESCENCIA Y NIÑEZ	63,244,464.51	50,315,303.84	79.56
PROYECTOS	23,426,430.00	23,232,707.97	99.17
REHABILITACIÓN Y EQUIPAMIENTO DEL CDI HUGO CHÁVEZ - MANAGUA	2,820,000.00	2,773,128.53	98.34
CONSTRUCCIÓN DE DELEGACIONES DE MIFAMILIA	142,930.00	127,770.57	89.39
REHABILITACIÓN DELEGACIONES DE MIFAMILIA	400,000.00	400,000.00	100.00
CONSTRUCCIÓN DE CENTROS INFANTILES COMUNITARIOS (CICOS)	20,017,500.00	19,931,808.87	99.57
REHABILITACIÓN DE CENTROS INFANTILES COMUNITARIOS RURALES (CICOS - CBC)	0.00	0.00	0.00
REHABILITACION DE CENTROS INFANTILES COMUNITARIOS URBANOS (CICOS)	46,000.00	0.00	0.00
OTRO GASTO DE CAPITAL	39,818,034.51	27,082,595.87	68.02
Dirección y Coordinación de Promotoría Solidaria	203,860.00	178,241.32	87.43
Dirección y Coordinación Promoción y Prevención de los Derechos del NNA	12,361,462.39	673,518.43	5.45
Atención a Niños y Adolescentes Hogar Zacarías Guerra	25,994,000.00	25,994,000.00	100.00
Atender de Forma Integral a Menores de 6 Años en Zonas Rurales (PAININ FASE IV)	1,258,712.12	236,836.12	18.82
24000 MINISTERIO DE ENERGÍA Y MINAS	348,308,920.96	333,393,438.35	95.72
PROYECTOS	344,380,750.00	330,010,632.23	95.83
INSTALACIÓN DE SISTEMAS HÍBRIDOS EÓLICO - SOLAR (PROGRAMA EUROSOLAR)	6,428,700.00	6,426,853.28	99.97
ELECTRIFICACIÓN DE NICARAGUA (PELNICA)	34,440,542.00	34,408,151.23	99.91
INSTALACIÓN DE SISTEMAS COLECTORES SOLARES PARA LA PRODUCCIÓN DE ENERGÍA	1,160,136.00	1,160,135.73	100.00
CONSTRUCCION DE RED DE DISTRIBUCIÓN ELECTRICA RURAL EN LOS DEPARTAMENTOS	0.00	0.00	0.00
NORMALIZACIÓN DEL SERVICIO ELÉCTRICO EN ASENTAMIENTOS SECTOR MANAGUA (P)	2,553,485.00	2,553,484.37	100.00
CONSTRUCCION DE RED DE DISTRIBUCIÓN ELECTRICA RURAL EN LOS DEPARTAMENTOS	0.00	0.00	0.00
CONSTRUCCIÓN DE RED DE DISTRIBUCIÓN ELÉCTRICA RURAL EN LOS DEPARTAMENTOS	0.00	0.00	0.00
CONSTRUCCIÓN DE RED DE DISTRIBUCIÓN ELÉCTRICA RURAL EN LA ZONA NORTE DEL	0.00	0.00	0.00
ELECTRIFICACIÓN RURAL	51,585,795.25	51,045,308.86	98.95
DESARROLLO DE LA HIDROELECTRICIDAD A PEQUEÑA ESCALA PARA USOS PRODUCTIVOS	81,596,306.49	72,818,428.43	89.24
PROYECTO DE ELECTRIFICACIÓN RURAL PARA ZONAS AISLADAS (PERZA/BM-3760/TF05)	902,332.00	902,331.81	100.00
CONSTRUCCIÓN DE REDES DE DISTRIBUCIÓN (MASRENACE-MEM)	13,637,979.00	13,637,954.04	100.00
INSTALACIÓN DE SISTEMA FOTOVOLTAICO CON CONEXIÓN A LA RED DE DISTRIBUCIÓN	143,854,036.26	143,666,415.57	99.87
EXPANSION DE COBERTURA EN ZONAS AISLADAS CON FUENTES RENOVABLES (PNESE)	2,086,876.00	0.00	0.00
PREINVERSIÓN Y ESTUDIOS DE PROYECTOS DE GENERACIÓN DE ENERGÍA RENOVABLES	2,742,993.00	0.00	0.00
CONSTRUCCIÓN DE RED DE DISTRIBUCIÓN ELÉCTRICA RURAL EN LOS DEPARTAMENTOS	3,391,569.00	3,391,568.91	100.00
CONSTRUCCIÓN DE RED DE DISTRIBUCIÓN ELÉCTRICA RURAL EN LOS DEPARTAMENTOS	0.00	0.00	0.00
OTRO GASTO DE CAPITAL	3,928,170.96	3,382,806.12	86.12
Administración Componente V PNESER	16,440.00	16,440.00	100.00

FILTRADO POR :

PARAMETROS ESPECIALES: Mes Inicial=1 / Mes Final=12

PRODUCCION 2012

Cuadro No. 11

SUBSISTEMA : SIEP

PRODUCCION 2012

PAGINA: 9 de 13

APLICACION : ANEXO CIERF

MINISTERIO DE HACIENDA Y CREDITO PUBLICO

FECHA: 22/02/2013

ENTIDAD : DGP

HORA: 09:47:36 AM

USUARIO : DGP027

DETALLE DE GASTO DE CAPITAL(PROYECTOS Y OTROS)

REPORTE: PRPSIEP031

DESCRIPCION	ACTUALIZADO	DEVENGADO	GRADO DE EJECUCION
24000 MINISTERIO DE ENERGÍA Y MINAS			
OTRO GASTO DE CAPITAL			
Administración Componente IV PNESER	1,059,553.96	1,059,553.51	100.00
Administración Componente III PNESER	0.00	0.00	0.00
Administración Componente II PNESER	0.00	0.00	0.00
Desarrollo Rural e Igualdad de Género (PELNICA)	1,700,820.00	1,496,234.38	87.97
Formación de capacidades para el desarrollo geotermico en Nicaragua	528,357.00	528,356.26	100.00
Asistencia Técnica al Sector Petrolero Fase V	623,000.00	282,221.97	45.30
25000 MINISTERIO DE ECONOMÍA FAMILIAR, COMUNITARIA, COOPERATIVA	166,133,137.90	85,322,667.72	51.36
PROYECTOS	19,010,951.00	18,291,178.83	96.21
REHABILITACION DE CAMINOS DE ACCESO A MERCADOS	5,098,339.00	4,908,750.13	96.28
REHABILITACIÓN/ MITIGACIÓN TRAMO CAMINO PERICON NAMASLI- ALTAGRACIA (PND)(E	1,434,626.00	1,434,624.44	100.00
REHABILITACIÓN/ MITIGACIÓN TRAMO CAMINO LAS SABANAS - CHIGUAGUA - ZAPOTE -	2,799,390.00	2,279,071.19	81.41
REHABILITACIÓN/ MITIGACIÓN TRAMO CAMINO SAN JERONIMO - LA LIMA - APAGUISQUE	6,453,239.00	6,443,376.74	99.85
REHABILITACIÓN Y MEJORAMIENTO DEL CAMINO LECHERO TRAMO RÍO BLANCO - EL ML	3,225,357.00	3,225,356.33	100.00
OTRO GASTO DE CAPITAL	147,122,186.90	67,031,488.89	45.56
Servicios de fomento de la agroindustria rural	96,385,574.41	63,213,869.07	65.58
Servicios de Fomento a la producción y organización comunitaria	4,248,162.60	3,817,619.82	89.87
Servicios desarrollo de los sistemas productivos agrícola, pesquero y forestal en territorios indíge	34,987,034.89	0.00	0.00
Apoyo al Fortalecimiento de las Capacidades Institucionales del MIFIC y el Ministerio de Economi	9,517,028.00	0.00	0.00
Desarrollo de la Micro, Pequeña y Mediana Empresa/Préstamo 4468-NI	1,984,387.00	0.00	0.00
20000 PROCURADURÍA GENERAL DE LA REPÚBLICA	2,168,677.70	1,461,855.75	67.41
OTRO GASTO DE CAPITAL	2,168,677.70	1,461,855.75	67.41
Secretaría Técnica (Buena Gestión)	172,255.00	140,574.50	81.61
Apoyo a la Ética Pública (FASE III)	245,808.56	37,376.00	15.21
Coordinación FAC (Fase III)	0.00	0.00	0.00
Fortalecimiento de la Procuraduría General de la República (FASE III)	1,750,614.14	1,283,905.25	73.34
18000 ASIGNACIONES Y SUBVENCIONES	5,077,622,089.96	4,933,809,605.25	97.17
PROYECTOS	4,542,097,576.36	4,434,722,965.23	97.64
CREACION DE CAPACIDADES TECNICAS METODOLOGICAS EN CENTROS DE FORMACIOI	13,115,427.46	13,115,427.46	100.00
CAPACITACION EN CONSTRUCCIÓN DE VIVIENDA	9,765,000.00	9,420,577.47	96.47
Fortalecimiento de la Red de monitoreo Hidrométrica Nacional	875,275.00	875,238.89	100.00
Instalación de estaciones sísmicas en la Zona Norte de Nicaragua	1,796,162.00	1,796,161.33	100.00
CONSTRUCCIÓN SUBESTACIONES Y LINEAS DE TRANSMISION EN YALI, OCOTAL, EL SAL	17,978,134.00	17,978,134.00	100.00
REHABILITACIÓN Y AMPLIACIÓN INSTITUTO TECNICO FORESTAL, SANTA CRUZ ESTELÍ	2,080,000.00	2,063,954.66	99.23
CONSTRUCCION SUBESTACION Y LINEA DE TRANSMISION 138 KV EN EL CUA Y LA DALIA	7,546,814.00	7,546,814.00	100.00
REHABILITACIÓN Y AMPLIACION CENTRO EDUCATIVO TECNICO AGROPECUARIO MUY M	3,046,303.15	2,458,866.80	80.72
ADQUISICION DE MAQUINARIA Y EQUIPOS PARA MANTENIMIENTO DEL SISTEMA NACION	62,894.00	62,894.00	100.00
MEJORAMIENTO DE LA CAPACIDAD DE MICRO-MEDICION DE LOS SISTEMA DE AGUA PO	66,559,000.00	66,559,000.00	100.00
REHABILITACIÓN CENTRO EDUCATIVO TÉCNICO AGROPECUARIO JALAPA, NUEVA SEGC	3,098,192.26	3,085,192.26	99.58
CONSTRUCCION DE LINEAS DE TRANSMISION PARA CONECTAR LAS PLANTAS EOLICAS	6,352,470.00	6,352,470.00	100.00
CONSTRUCCION Y EQUIPAMIENTO DEL POZO EL CAPULIN No. 2 DEL SISTEMA DE AGUA	5,612,500.00	5,612,500.00	100.00
REHABILITACIÓN Y EQUIPAMIENTO DE LA ESCUELA NACIONAL DE HOTELERÍA	0.00	0.00	0.00
REHABILITACION DE CINCO POZOS DEL SISTEMA DE AGUA POTABLE DE GRANADA	5,599,500.00	5,599,500.00	100.00
CONSTRUCCION LINEA DE TRANSMISION PARA CONECTAR LA PLANTA GEOTERMICA SA	4,450,383.00	4,450,383.00	100.00
MEJORAMIENTO Y AMPLIACION DEL SERVICIO DE AGUA POTABLE DE LA CIUDAD DE RIV	0.00	0.00	0.00
CONSTRUCCION LINEA DE TRANSMISION PARA CONECTAR LA PLANTA HIDROELECTRIC	7,916,546.00	7,916,546.00	100.00
REHABILITACIÓN Y EQUIPAMIENTO DEL INSTITUTO TÉCNICO DE ADMINISTRACIÓN Y ECI	0.00	0.00	0.00
MEJORAMIENTO DE LAS OPERACIONES DEL SISTEMA DE AGUA POTABLE DE LA CIUDAD	0.00	0.00	0.00
CONSTRUCCION DE RED DE DISTRIBUCION ELECTRICA RURAL EN LOS DEPARTAMENTC	55,864,219.00	36,194,715.00	64.79
MEJORAMIENTO Y AMPLIACION DEL SISTEMA DE AGUA POTABLE Y DE SANEAMIENTO E	0.00	0.00	0.00
CONSTRUCCIÓN DE RED DE DISTRIBUCIÓN ELÉCTRICA RURAL EN LOS DEPARTAMENTC	15,465,931.00	15,465,931.00	100.00
EQUIPAMIENTO PARA INSTITUTOS TECNICOS	0.00	0.00	0.00
CONSTRUCCIÓN DE RED DE DISTRIBUCIÓN ELÉCTRICA RURAL EN LA ZONA NORTE DEL	20,009,995.00	20,009,995.00	100.00

FILTRADO POR :

PARAMETROS ESPECIALES: Mes Inicial=1 / Mes Final=12

PRODUCCION 2012

Cuadro No. 11

SUBSISTEMA : SIEP

PRODUCCION 2012

PAGINA: 10 de 13

APLICACION : ANEXO CIERF

MINISTERIO DE HACIENDA Y CREDITO PUBLICO

FECHA: 22/02/2013

ENTIDAD : DGP

HORA: 09:47:36 AM

USUARIO : DGP027

DETALLE DE GASTO DE CAPITAL(PROYECTOS Y OTROS)

REPORTE: PRPSIEP031

DESCRIPCION	ACTUALIZADO	DEVENGADO	GRADO DE EJECUCION
18000 ASIGNACIONES Y SUBVENCIONES			
PROYECTOS			
CONSTRUCCIÓN DE RED DE DISTRIBUCIÓN ELÉCTRICA RURAL EN LOS DEPARTAMENTC	8,890,080.00	8,890,080.00	100.00
HABILITACION Y EQUIPAMIENTO DEL CENTRO DE FORMACION PROFESIONAL DE LEON	0.00	0.00	0.00
CONSTRUCCIÓN DE RED DE DISTRIBUCIÓN ELÉCTRICA RURAL EN LOS DEPARTAMENTC	17,276,287.00	17,276,287.00	100.00
CONSTRUCCION DE RED DE DISTRIBUCION ELECTRICA RURAL EN LA RAAN (PNESER)	3,742,617.00	3,742,617.00	100.00
NORMALIZACIÓN DEL SERVICIO ELÉCTRICO EN ASENTAMIENTOS SECTOR MANAGUA (P	45,971,740.00	39,866,492.00	86.72
MEJORAMIENTO DE LAS CAPACIDADES TECNICAS Y METODOLOGICAS EN CENTROS DE	9,400,394.90	9,400,394.90	100.00
CONSTRUCCION DE LOS SISTEMA DE ABASTECIMIENTO DE A.P Y A.S. EN LAS VIVIENDA:	7,250,000.00	7,250,000.00	100.00
MEJORAMIENTO AGUA POTABLE Y ALCANTARILLADO EN EL BARRIO HUGO CHAVEZ-MA	3,525,000.00	3,525,000.00	100.00
Reconstrucción de Viviendas e Infraestructura Social	56,800,000.00	19,227,590.46	33.85
Reconstrucción de Pequeñas Infraestructuras	4,770,000.00	0.00	0.00
Construcción de puesto de salud en la Comunidad Living Creeck en el Municipio Waspan, RAAN	1,950,958.84	1,950,958.84	100.00
Construcción de mini acueducto en la Comunidad de Coperna del Municipio de Siuna, RAAN	1,405,539.14	1,405,539.13	100.00
Rehabilitación de la Escuela Multigrado de la Comunidad de Andres, en el Municipio de Waspan,	1,472,106.93	1,472,106.93	100.00
Construcción de Escuela Multigrado en la Comunidad de Sawa del Municipio de Waspan, RAAN	2,284,955.41	2,284,955.40	100.00
Construcción de Escuela Multigrado en la Comunidad de Krasa del Municipio de Waspan, RAAN	2,630,301.10	2,630,301.10	100.00
Construcción de Escuela Multigrado en la Comunidad de Esperanza Río Wawa del Municipio de	2,413,770.71	2,413,770.71	100.00
Rehabilitación del Estadio Municipal en el Municipio de Waspan, RAAN	1,055,000.48	1,055,000.47	100.00
Construcción de puente vehicular en el Municipio de Prinzapolka, RAAN	5,031,143.40	5,031,143.38	100.00
Rehabilitación del Complejo del Consejo Regional en el Municipio de Puerto Cabezas, RAAN	2,034,950.51	2,034,950.50	100.00
Rehabilitación del camino productivo Bismona-Moos-San Rafael del Municipio de Waspan, RAA	5,438,935.50	5,438,935.50	100.00
Rehabilitación del camino productivo Yahoya-Floripón en el Municipio de Siuna, RAAN	1,585,000.00	1,585,000.00	100.00
Construcción de puente vehicular en el Barrio San Judas del Municipio de Puerto Cabezas, RAA	1,559,898.64	1,559,897.64	100.00
Construcción de andenes peatonales en el municipio de Rosita	849,694.01	848,675.47	99.88
Rehabilitación de Escuela Multigrado en la comunidad de Bilwas Karma en el Municipio de Waspan,	85,000.00	85,000.00	100.00
Rehabilitación de Escuela Multigrado en la comunidad de Awastingni en el Municipio de Waspan,	1,487,667.72	1,487,667.72	100.00
Rehabilitación de Escuela Multigrado en la comunidad de Cabo Gracias a Dios en el Municipio de	3,715,077.61	3,715,077.61	100.00
CONSTRUCCION Y MEJORAMIENTO DE CANCHAS DEPORTIVAS	1,825,338.00	1,822,381.64	99.84
MEJORAMIENTO DE LA INFRAESTRUCTURA TURISTICA EN RIO SAN JUAN(BID-SF-1702/N	6,058,415.00	6,058,415.00	100.00
MEJORAMIENTO Y AMPLIACION DE GIMNASIOS DEPORTIVOS	21,893,233.00	21,862,832.84	99.86
CONSTRUCCION DE VIVIENDAS NUEVAS BAJO LA MODALIDAD DE SUBSIDIO DE INGRESO	690,827.00	690,826.00	100.00
MEJORAMIENTO DE LAS MYPIMES TURISTICAS EN RIO SAN JUAN (BID-SF-1702/NI)	572,144.00	572,144.00	100.00
CONSTRUCCION DE EMBARCADERO PARA PEQUEÑOS LANCHEROS EN EL CENTRO TUR	0.00	0.00	0.00
AMPLIACION Y EQUIPAMIENTO DE OFICINAS CENTRALES DE INTUR	0.00	0.00	0.00
CONSTRUCCION DE VIVIENDAS NUEVAS PROGRESIVAS BAJO LA MODALIDAD DE SUBSIDIO	22,610,997.93	21,009,681.76	92.92
HABILITACION Y EQUIP.DE SUB DELEGACION DE SAN JUAN DEL SUR PARA INST. DE UN	0.00	0.00	0.00
CONSTRUCCION DE VIVIENDAS NUEVAS PROGRESIVAS BAJO LA MODALIDAD DE SUBSIDIO	500,000.00	0.00	0.00
MEJORAMIENTO PROGRESIVO DE VIVIENDAS BAJO LA MODALIDAD DE SUBSIDIO SIN CR	468,750.00	0.00	0.00
CONSTRUCCION DE UN CENTRO CULTURAL, DE OCIO Y TEMATIZADO EN SAN JUAN DEL	0.00	0.00	0.00
MEJORAMIENTO PROGRESIVO DE VIVIENDAS BAJO LA MODALIDAD DE SUBSIDIO CON C	500,000.00	0.00	0.00
MEJORAMIENTO DE LA INFRAESTRUCTURA Y SERVICIOS BASICOS EN BARRIOS URBANOS	0.00	0.00	0.00
CONSTRUCCION DE UN EMBARCADERO TURISTICO Y SU CENTRO TEMATICO EN LA VIRGEN	0.00	0.00	0.00
RESTAURACION Y CONSERVACION DEL ANTIGUO HOSPITAL DE GRANADA PARA USO TURISTICO	0.00	0.00	0.00
CONST. Y MEJORAMIENTO DE VIVIENDAS SOCIALES PARA FAMILIAS AFECTADAS POR CAMBIO	168,906,875.00	168,906,875.00	100.00
AMPLIACION DE LA CALLE LA CALZADA EN EL MUNICIPIO DE GRANADA	0.00	0.00	0.00
Construcción de Casa Regional de Cultura en el Municipio de Bluefields	5,975,000.00	5,975,000.00	100.00
CONSTRUCCION DE INSTALACIONES TURISTICAS EN LA RUTA ESCENICA DEL LITORAL F	0.00	0.00	0.00
RESTAURACION Y EQUIPAMIENTO DE LA FORTALEZA LA POLVORA EN EL MUNICIPIO DE	0.00	0.00	0.00
Mejoramiento Camino Bluefields-Nueva Guinea	6,291,760.00	6,291,760.00	100.00
Mejoramiento de Camino La Fonseca-La Pichinga, Municipio de Kukra Hill	1,984,800.00	1,984,800.00	100.00
Construcción de Muelle en la Comunidad de Rama Kay, Bluefields	867,600.00	867,600.00	100.00
Mejoramiento de camino Waspado-Karola, Municipio El Tortuguero	1,312,200.00	1,312,200.00	100.00
Mejoramiento Estadio Municipal de Laguna de Perlas	2,068,700.00	2,068,700.00	100.00
Aporte para la Construcción de Gimnasio Deportivo en Corn Island	2,911,900.00	2,911,900.00	100.00

FILTRADO POR :

PARAMETROS ESPECIALES: Mes Inicial=1 / Mes Final=12

PRODUCCION 2012

Cuadro No. 11

SUBSISTEMA : SIEP

PRODUCCION 2012

PAGINA: 11 de 13

APLICACION : ANEXO CIERF

MINISTERIO DE HACIENDA Y CREDITO PUBLICO

FECHA: 22/02/2013

ENTIDAD : DGP

HORA: 09:47:36 AM

USUARIO : DGP027

DETALLE DE GASTO DE CAPITAL(PROYECTOS Y OTROS)

REPORTE: PRPSIEP031

DESCRIPCION	ACTUALIZADO	DEVENGADO	GRADO DE EJECUCION
18000 ASIGNACIONES Y SUBVENCIONES			
PROYECTOS			
REHABILITACIÓN DE CAMINOS RURALES PRODUCTIVOS DE ACCESO A MERCADOS	18,595,693.70	13,979,564.69	75.18
Construcción de Cancha Multiuso Barrio San Mateo, Bluefields	2,498,050.00	2,498,050.00	100.00
Mejoramiento del Estadio Municipal en Ubú Norte del Municipio de Paiwas	3,175,600.00	3,175,600.00	100.00
REFUERZOS NACIONALES PROYECTO SIEPAC (BID-1877-BL-NI)	3,525,218.00	3,525,218.00	100.00
Contrucción de Auditorio en Centro Escolar Horatio Hodgson, Bluefields	2,997,300.00	2,997,300.00	100.00
Construcción de Estadio de Beisbol Infantil en el Barrio Old Bank, Bluefields	1,597,300.00	1,597,300.00	100.00
Construcción de Lavanderías Públicas en el Barrio San Mateo, Bluefields	347,800.00	347,800.00	100.00
Construcción de estadio de Beisbol en el Puerto El Bluff, Bluefields	1,594,190.00	1,594,190.00	100.00
REHABILITACION Y AMPLIACION CENTRO EDUCATIVO TECNICO AGROPECUARIO/ CHINAN	2,329,305.84	2,185,053.50	93.81
Construcción Delegación Policial en el Municipio de Bluefields	1,377,800.00	1,377,800.00	100.00
CONSTRUCCIÓN DE ANILLO DE OCCIDENTE 138 KV Y CONVERSION DE SUBESTACIONE	470,940.00	470,940.00	100.00
SUMINISTRO Y MONTAJE DE TRANSFORMADORES DE POTENCIA (BID 1933-BL-NI)	5,809,495.00	5,809,495.00	100.00
REHABILITACION DEL CAMINO EL COYOLAR-EL CARAO-LAS PAVAS (PND)(BID-1702)	196,826.33	196,826.33	100.00
REHABILITACION DEL CAMINO LAS PITAHAYAS-RANCHERIAS (PND)(BID-1702)	66,792.67	66,792.67	100.00
CONSTRUCCION LINEA DE TRANSMISION 138 KV SAN RAMON -MATIGUAS (BID 1933 BL	2,354,700.00	2,354,700.00	100.00
MODERNIZACION Y REUBICACION SUBESTACION MATAGALPA (BEI FI-24905-NI)	117,735.00	117,735.00	100.00
REHABILITACION DEL CAMINO PUENTE DE PAIWAS-SAN IGNACIO(PND)(BID-1702)	7,167,276.69	7,167,275.88	100.00
CONSTRUCCION II ETAPA DEL INSTITUTO TECNICO AGROPECUARIO NANDAIME,GRANAI	1,933,468.58	1,893,572.58	97.94
REHABILITACION/MITIGACION TRAMO CAMINO PERICON-NAMASLI-ALTAGRACIA (PND)(B	5,061,374.44	5,061,374.04	100.00
CONSTRUCCION ANILLO DE MANAGUA - MASAYA - SAN BENITO - LOS BRASILES EN 230	6,090,526.00	6,090,526.00	100.00
PROYECTO DE INFRAESTRUCTURA EN SALUD	1,290,596.68	1,290,596.68	100.00
REHABILITACION/MITIGACION TRAMO CAMINO SAN JERONIMO-LA LIMA-APAGUISQUE(PN	2,065,100.40	2,065,099.75	100.00
SUMINISTRO Y MONTAJE DE EQUIPOS DE SUBESTACIONES Y PROTECCION (BID1933-BL	117,735.00	117,735.00	100.00
CONSTRUCCION DEL INSTITUTO DE ADMINISTRACION, ECONOMIA Y COMPUTACION/CHI	3,180,117.73	3,166,917.73	99.58
REHABILITACION/MITIGACION TRAMO CAMINO LAS SABANAS-CHIGUAGUA-ZAPOTE-EL E	1,898,383.00	1,898,381.87	100.00
PROYECTO DE INFRAESTRUCTURA EN EDUCACION	4,059,356.18	4,059,356.18	100.00
REHABILITACION Y AMPLIACION INSTITUTO NACIONAL MANUEL OLIVARES, MANAGUA	1,332,612.44	1,331,612.44	99.92
REHABILITACION Y MEJORAMIENTO DEL CAMINO LECHERO TRAMO RIO BLANCO-EL MU	3,023,855.77	3,023,854.86	100.00
PROYECTO DE INFRAESTRUCTURA EN TRANSPORTE VIAL	2,905,794.00	1,794,564.00	61.76
MEJORAMIENTO Y AMPLIACION DE LOS SERVICIOS DE AGUA POTABLE Y SANEAMIENTO	100,000,000.00	100,000,000.00	100.00
PROYECTO DE INFRAESTRUCTURA EN OBRAS Y SERVICIOS COMUNITARIOS	26,458,141.00	23,969,459.30	90.59
Ampliación de la Red de Estaciones Meteorológica en varios departamentos	869,962.00	869,962.00	100.00
CAPACITACION TECNICA DE LOS RECURSOS HUMANOS PARA EL DESARROLLO DEL SE	62,805,237.00	57,982,964.76	92.32
Reposición de equipos para mejorar el sistema de monitoreo de la Red meteorológica Convencio	939,678.00	939,672.08	100.00
Mejoramiento de la capacidad de navegación en Nicaragua a través de la actualización de las car	2,146,239.00	2,146,239.00	100.00
PROYECTO DE INFRAESTRUCTURA EN AGUA Y SANEAMIENTO RURAL	184,780,884.14	166,499,589.46	90.11
Ampliación de la red de Estaciones para la vigilancia meteorológica de la RAAS	1,199,684.00	1,199,684.00	100.00
TRANSFERENCIA MUNICIPAL(PROYECTOS DE INVERSIÓN)	2,980,576,690.00	2,980,576,690.00	100.00
MEJORAMIENTO DE LA INFRAESTRUCTURA DE DEPENDENCIAS DE LA DGA	5,961,500.00	5,961,500.00	100.00
REHABILITACION SISTEMA DE TRANSMISION ELECTRICA MANAGUA (FASE IV)	353,205.00	353,205.00	100.00
CONSTRUCCIÓN DE CENTRO DE INFORMACIÓN Y CAPACITACIÓN EN CORN ISLAND,RAA	0.00	0.00	0.00
AMPLIACION DE LA PISTA DE ATERRIZAJE EN AEROPUERTO DE SAN JUAN DE NICARAGI	43,570,588.00	43,570,588.00	100.00
CONSTRUCCIÓN Y EQUIPAMIENTO DEL CENTRO DE INNOVACIÓN Y FORMACIÓN EMPRE	1,157,452.00	1,086,461.28	93.87
REHABILITACION Y MODERNIZACION DE LAS PLANTAS HIDROELECTRICAS CENTROAME	56,067,229.00	56,067,229.00	100.00
REP. DE CALLES Y DRENAJE PLUVIAL AFECTADOS POR EL CENTRO DE BAJA PRESIÓN E	116,151,111.00	116,151,111.00	100.00
MEJORAMIENTO DE CALLES EN EL BARRIO VIRGEN DE GUADALUPE, MANAGUA	12,800,000.00	12,800,000.00	100.00
FORTEALECIMIENTO A LA PREINVERSION MINISTERIO ENERGIA Y MINAS (BID 1545/SF NI)	3,267,254.00	2,019,219.35	61.80
MEJORAMIENTO Y AMPLIACION DE LA PISTA DE ATERRIZAJE Y PLATAFORMA DEL AERO	38,836,912.00	38,836,912.00	100.00
FORTEALECIMIENTO A LA PREINVERSION ENACAL (BID 1545/SF-NI)	3,993,762.00	3,980,623.50	99.67
MEJORAMIENTO DE CALLES EN LA URBANIZACION CRISTO JESUS, MANAGUA	3,164,000.00	3,164,000.00	100.00
MEJORAMIENTO DE LA INFRAESTRUCTURA DEL TEATRO NACIONAL RUBÉN DARÍO	2,800,000.00	2,553,111.32	91.18
FORTEALECIMIENTO A LA PREINVERSIÓN MTI (BID-1545/SF-NI)	16,680,984.00	16,013,986.26	96.00
MEJORAMIENTO DEL DRENAJE PLUVIAL EN EL BARRIO HUGO CHAVEZ, MANAGUA	6,439,000.00	6,439,000.00	100.00

FILTRADO POR :

PARAMETROS ESPECIALES: Mes Inicial=1 / Mes Final=12

PRODUCCION 2012

Cuadro No. 11

SUBSISTEMA : SIEP

PRODUCCION 2012

PAGINA: 12 de 13

APLICACION : ANEXO CIERF

MINISTERIO DE HACIENDA Y CREDITO PUBLICO

FECHA: 22/02/2013

ENTIDAD : DGP

HORA: 09:47:36 AM

USUARIO : DGP027

DETALLE DE GASTO DE CAPITAL(PROYECTOS Y OTROS)

REPORTE: PRPSIEP031

DESCRIPCION	ACTUALIZADO	DEVENGADO	GRADO DE EJECUCION
18000 ASIGNACIONES Y SUBVENCIONES			
PROYECTOS			
CONSTRUCCION DEL AERODROMO SAN JUAN DE NICARAGUA (BID-SF-1702/NI)	44,159,000.00	42,785,529.57	96.89
CONSTRUCCION DE AREAS DE USO MULTIPLE EN EL PALACIO NACIONAL DE LA CULTURA	1,803,633.32	1,803,633.32	100.00
AMPLIACION SUBESTACION TICUANTEPE SEGUNDA ETAPA	353,205.00	353,205.00	100.00
REEMPLAZO Y CONSTRUCCION DE EMBARCADERO(BID-SF-1702/NI)	6,491,589.00	6,491,589.00	100.00
MEJORAMIENTO Y AMPLIACION DE ESTADIOS	18,549,593.00	18,536,680.96	99.93
CONSTRUCCION DE PUESTOS FRONTERIZOS (BID-SF-1702/NI)	8,843,375.00	8,843,375.00	100.00
REHABILITACIÓN Y AMPLIACION DEL SISTEMA HIDROSANITARIO Y PLUVIAL DEL CENTRO	256,366.68	256,366.68	100.00
MEJORAMIENTO Y AMPLIACION DEL COMPLEJO DEL INSTITUTO NICARAGUENSE DE DEFENSA	16,122,336.00	16,080,669.79	99.74
RESTAURACIÓN Y PUESTA EN VALOR DEL ANTIGUO CONJUNTO ARQUITECTÓNICO COLONIAL	1,340,000.00	1,340,000.00	100.00
CONSTRUCCION DE VIVIENDAS NUEVAS BAJO LA MODALIDAD DE SUBSIDIO DE INGRESO	718,618.07	718,617.53	100.00
OTRO GASTO DE CAPITAL	535,524,513.60	499,086,640.02	93.20
Comisión Nacional de Microfinanzas (CONAMI)	350,000.00	350,000.00	100.00
Gobierno Territorial Sauni Arungka (Matumbak)	200,000.00	200,000.00	100.00
Transferencia a la Empresa Portuaria Nacional	40,000,000.00	40,000,000.00	100.00
Transferencia al Ordenamiento de la Propiedad	5,188,000.00	3,909,368.38	75.35
Banco de Fomento a la Producción (PRODUZCAMOS)	58,100,000.00	50,000,000.00	86.06
Gobierno Territorial Wanki Maya Rio Coco Abajo	200,000.00	200,000.00	100.00
Transferencia al Instituto Nicaragüense de Deportes	1,149,590.00	1,149,590.00	100.00
Gobierno Territorial Indígena del Alto Wangki y Bocay	2,000,000.00	2,000,000.00	100.00
Transferencia al Fondo Nacional de Desarrollo Forestal	1,000,000.00	0.00	0.00
TRANSFERENCIAS A LA EMPRESA NICARAGUENSE DE ELECTRICIDAD-ENEL	1,169,982.00	1,169,982.00	100.00
Transferencia a la Procuraduría Para la Defensa de los Derechos Humanos	49,357.00	49,357.00	100.00
Transferencia a las Universidades y Centros de educación Técnica Superior	258,539,038.00	258,539,038.00	100.00
Regulación y Supervisión de Microfinanzas e Información Crediticia (BM No. 3903/SF-NI)	8,416,456.00	8,404,316.68	99.86
Programa Usura Cero	3,778,800.00	3,778,800.00	100.00
ADMINISTRACIÓN COMPONENTE I PNESER	0.00	0.00	0.00
Federaciones Deportivas Nacionales	720,795.00	720,795.00	100.00
Secretarías Regionales	30,597,000.00	30,597,000.00	100.00
Instituto Nicaragüense de Deporte	400,000.00	400,000.00	100.00
ADMINISTRACIÓN COMPONENTE II PNESER	0.00	0.00	0.00
Ampliación del Acceso a los Servicios Financieros	5,900,000.00	2,000,561.13	33.91
Fortalecimiento Unidad Especializada Anticorrupción y Crimen Organizado	298,515.86	0.00	0.00
Programa de Fortalecimiento Institucional - BID	282,540.00	133,080.01	47.10
Fomento al Desarrollo Pesquero y Acuicola	0.00	0.00	0.00
Seguimiento, vigilancia y control de la actividad pesquera y acuicola	0.00	0.00	0.00
MEJORAMIENTO DE CAPACIDAD PRODUCTIVA (ATENCIÓN A AFECTADOS DEL HURACÁN)	470,000.00	0.00	0.00
Servicio de Gestión de Cuencas	595,489.00	595,489.00	100.00
Fortalecimiento Capacidades Municipales	4,491,017.00	3,651,473.00	81.31
Generación de Información y Servicios Estadísticos	1,907,149.00	1,907,149.00	100.00
Servicio de Apoyo para las Agroindustria Rural	5,318,212.00	5,318,211.28	100.00
Desarrollo Local	1,140,000.00	1,140,000.00	100.00
Mejoramiento de las Competencias para la Empleabilidad de Jovenes en Nicaragua	885,368.94	885,368.94	100.00
Servicio de otorgamiento de títulos de concesiones, licencias y permisos de vertidos	1,355,011.00	1,355,011.00	100.00
Fomento de la Agroindustria Rural	71,482,015.00	51,437,386.00	71.96
Fomento de la Tecnología de Agroindustria Rural	0.00	0.00	0.00
Límites Territoriales Políticos Administrativos	1,492,000.00	1,492,000.00	100.00
Proyecto de Tecnología Agrícola PTA II (BM-DON.H537)	3,052,180.00	3,052,180.00	100.00
Actividades Centrales	4,817,500.00	4,817,500.00	100.00
Dirección y Coordinación	2,696.00	0.00	0.00
Gobierno Territorial Twahka	200,000.00	200,000.00	100.00
Actividades Centrales de Apoyo	11,503,640.66	11,503,640.66	100.00
Transferencia a Radio Nicaragua	2,015,000.00	2,015,000.00	100.00
Gobierno Territorial Rama - Kriol	400,000.00	400,000.00	100.00

FILTRADO POR :

PARAMETROS ESPECIALES: Mes Inicial=1 / Mes Final=12

PRODUCCION 2012

Cuadro No. 11

SUBSISTEMA : SIEP
 APLICACION : ANEXO CIERF
 ENTIDAD : DGP
 USUARIO : DGP027

PRODUCCION 2012
 MINISTERIO DE HACIENDA Y CREDITO PUBLICO
 DETALLE DE GASTO DE CAPITAL(PROYECTOS Y OTROS)

PAGINA: 13 de 13
 FECHA: 22/02/2013
 HORA: 09:47:36 AM
 REPORTE: PRPSIEP031

DESCRIPCION	ACTUALIZADO	DEVENGADO	GRADO DE EJECUCION
18000 ASIGNACIONES Y SUBVENCIONES			
OTRO GASTO DE CAPITAL			
Dirección y Coordinación Ejecutiva	3,260,677.00	3,260,674.00	100.00
Legislación Parlamentaria Regional	75,000.00	75,000.00	100.00
Transferencia al Ministerio Público	1,617,484.14	1,274,668.94	78.81
Gobierno Territorial Prinzu Auhya Um	200,000.00	200,000.00	100.00
Gobierno Territorial Wangki Li Aubra	200,000.00	200,000.00	100.00
Gobierno Territorial Mayagna Sauni As	200,000.00	200,000.00	100.00
Gobierno Territorial Luhpia Nani Tasbaya	504,000.00	504,000.00	100.00
TOTAL GENERAL -->	10,771,798,192.53	10,153,504,651.35	94.26

FILTRADO POR :

PARAMETROS ESPECIALES: Mes Inicial=1 / Mes Final=12

PRODUCCION 2012

Cuadro No. 11 - A

SUBSISTEMA : SIEP

PRODUCCION 2012

PAGINA: 1 de 6

APLICACION : ANEXO CIERF

MINISTERIO DE HACIENDA Y CREDITO PUBLICO

FECHA: 22/02/2013

ENTIDAD : DGP

HORA: 09:46:41 AM

USUARIO : DGP027

DETALLE DE GASTO DE CAPITAL PARA ASIGNACIONES Y SUBVENCIONES (PROYECTOS Y

REPORTE: PRPSIEP032

DESCRIPCION	ACTUALIZADO	DEVENGADO	GRADO DE EJECUCION
18000 ASIGNACIONES Y SUBVENCIONES	5,077,622,089.96	4,933,809,605.25	97.17
002 INSTITUTO NICARAGUENSE DE TURISMO	66,124,523.00	64,751,052.57	97.92
PROYECTOS	66,124,523.00	64,751,052.57	97.92
CONSTRUCCION DE UN EMBARCADERO TURISTICO Y SU CENTRO TEMATICO EN LA VIRI	0.00	0.00	0.00
CONSTRUCCION DEL AERODROMO SAN JUAN DE NICARAGUA (BID-SF-1702/NI)	44,159,000.00	42,785,529.57	96.89
AMPLIACION DE LA CALLE LA CALZADA EN EL MUNICIPIO DE GRANADA	0.00	0.00	0.00
CONSTRUCCION DE EMBARCADERO PARA PEQUEÑOS LANCHEROS EN EL CENTRO TUR	0.00	0.00	0.00
RESTAURACION Y EQUIPAMIENTO DE LA FORTALEZA LA POLVORA EN EL MUNICIPIO DE	0.00	0.00	0.00
HABILITACION Y EQUIP.DE SUB DELEGACION DE SAN JUAN DEL SUR PARA INST. DE UN	0.00	0.00	0.00
REEMPLAZO Y CONSTRUCCION DE EMBARCADERO(BID-SF-1702/NI)	6,491,589.00	6,491,589.00	100.00
CONSTRUCCION DE INSTALACIONES TURISTICAS EN LA RUTA ESCENICA DEL LITORAL F	0.00	0.00	0.00
MEJORAMIENTO DE LA INFRAESTRUCTURA TURISTICA EN RIO SAN JUAN(BID-SF-1702/N	6,058,415.00	6,058,415.00	100.00
RESTAURACION Y CONSERVACION DEL ANTIGUO HOSPITAL DE GRANADA PARA USO TL	0.00	0.00	0.00
AMPLIACION Y EQUIPAMIENTO DE OFICINAS CENTRALES DE INTUR	0.00	0.00	0.00
CONSTRUCCION DE UN CENTRO CULTURAL, DE OCIO Y TEMATIZADO EN SAN JUAN DEL	0.00	0.00	0.00
CONSTRUCCION DE PUESTOS FRONTERIZOS (BID-SF-1702/NI)	8,843,375.00	8,843,375.00	100.00
MEJORAMIENTO DE LAS MYPIMES TURISTICAS EN RIO SAN JUAN (BID-SF-1702/NI)	572,144.00	572,144.00	100.00
003 INSTITUTO NICARAGUENSE DE FOMENTO MUNICIPAL	1,140,000.00	1,140,000.00	100.00
OTRO GASTO DE CAPITAL	1,140,000.00	1,140,000.00	100.00
Desarrollo Local	1,140,000.00	1,140,000.00	100.00
012 INSTITUTO NICARAGUENSE DE ESTUDIOS TERRITORIALES	9,319,000.00	9,318,957.30	100.00
PROYECTOS	7,827,000.00	7,826,957.30	100.00
Fortalecimiento de la Red de monitoreo Hidrométrica Nacional	875,275.00	875,238.89	100.00
Reposición de equipos para mejorar el sistema de monitoreo de la Red meteorológica Convencio	939,678.00	939,672.08	100.00
Instalación de estaciones sísmicas en la Zona Norte de Nicaragua	1,796,162.00	1,796,161.33	100.00
Mejoramiento de la capacidad de navegación en Nicaragua a través de la actualización de las car	2,146,239.00	2,146,239.00	100.00
Ampliación de la Red de Estaciones Meteorológica en varios departamentos	869,962.00	869,962.00	100.00
Ampliación de la red de Estaciones para la vigilancia meteorológica de la RAAS	1,199,684.00	1,199,684.00	100.00
OTRO GASTO DE CAPITAL	1,492,000.00	1,492,000.00	100.00
Límites Territoriales Políticos Administrativos	1,492,000.00	1,492,000.00	100.00
013 INSTITUTO DE DESARROLLO RURAL	114,875,530.00	90,214,767.37	78.53
PROYECTOS	38,075,303.00	33,459,170.09	87.88
REHABILITACIÓN DE CAMINOS RURALES PRODUCTIVOS DE ACCESO A MERCADOS	18,595,693.70	13,979,564.69	75.18
REHABILITACION/MITIGACION TRAMO CAMINO SAN JERONIMO-LA LIMA-APAGUISQUE(PN	2,065,100.40	2,065,099.75	100.00
REHABILITACION Y MEJORAMIENTO DEL CAMINO LECHERO TRAMO RIO BLANCO-EL MU	3,023,855.77	3,023,854.86	100.00
REHABILITACION/MITIGACION TRAMO CAMINO LAS SABANAS-CHIGUAGUA-ZAPOTE-EL E	1,898,383.00	1,898,381.87	100.00
REHABILITACION/MITIGACION TRAMO CAMINO PERICON-NAMASLI-ALTAGRACIA (PND)(B	5,061,374.44	5,061,374.04	100.00
REHABILITACION DEL CAMINO PUENTE DE PAIWAS-SAN IGNACIO(PND)(BID-1702)	7,167,276.69	7,167,275.88	100.00
REHABILITACION DEL CAMINO LAS PITAHAYAS-RANCHERIAS (PND)(BID-1702)	66,792.67	66,792.67	100.00
REHABILITACION DEL CAMINO EL COYOLAR-EL CARAO-LAS PAVAS (PND)(BID-1702)	196,826.33	196,826.33	100.00
OTRO GASTO DE CAPITAL	76,800,227.00	56,755,597.28	73.90
Fomento de la Agroindustria Rural	71,482,015.00	51,437,386.00	71.96
Fomento de la Tecnología de Agroindustria Rural	0.00	0.00	0.00
Servicio de Apoyo para las Agroindustria Rural	5,318,212.00	5,318,211.28	100.00
014 FONDO DE INVERSION SOCIAL DE EMERGENCIA	223,988,485.00	201,265,038.62	89.86
PROYECTOS	219,494,772.00	197,613,565.62	90.03
PROYECTO DE INFRAESTRUCTURA EN TRANSPORTE VIAL	2,905,794.00	1,794,564.00	61.76
PROYECTO DE INFRAESTRUCTURA EN AGUA Y SANEAMIENTO RURAL	184,780,884.14	166,499,589.46	90.11
PROYECTO DE INFRAESTRUCTURA EN EDUCACION	4,059,356.18	4,059,356.18	100.00
PROYECTO DE INFRAESTRUCTURA EN SALUD	1,290,596.68	1,290,596.68	100.00
PROYECTO DE INFRAESTRUCTURA EN OBRAS Y SERVICIOS COMUNITARIOS	26,458,141.00	23,969,459.30	90.59
OTRO GASTO DE CAPITAL	4,493,713.00	3,651,473.00	81.26
Fortalecimiento Capacidades Municipales	4,491,017.00	3,651,473.00	81.31
Dirección y Coordinación	2,696.00	0.00	0.00

FILTRADO POR :

PARAMETROS ESPECIALES: Mes Inicial=1 / Mes Final=12

PRODUCCION 2012

Cuadro No. 11 - A

SUBSISTEMA : SIEP

PRODUCCION 2012

PAGINA: 2 de 6

APLICACION : ANEXO CIERF

MINISTERIO DE HACIENDA Y CREDITO PUBLICO

FECHA: 22/02/2013

ENTIDAD : DGP

HORA: 09:46:41 AM

USUARIO : DGP027

DETALLE DE GASTO DE CAPITAL PARA ASIGNACIONES Y SUBVENCIONES (PROYECTOS Y

REPORTE: PRPSIEP032

DESCRIPCION	ACTUALIZADO	DEVENGADO	GRADO DE EJECUCION
18000 ASIGNACIONES Y SUBVENCIONES			
015 GOBIERNO REGIONAL AUTONOMO ATLANTICO NORTE	127,242,000.00	84,898,570.86	66.72
PROYECTOS	96,570,000.00	54,226,570.86	56.15
Rehabilitación del Estadio Municipal en el Municipio de Waspan, RAAN	1,055,000.48	1,055,000.47	100.00
Construcción de Escuela Multigrado en la Comunidad de Esperanza Río Wawa del Municipio de Waspan, RAAN	2,413,770.71	2,413,770.71	100.00
Rehabilitación de Escuela Multigrado en la comunidad de Awastingni en el Municipio de Waspan, RAAN	1,487,667.72	1,487,667.72	100.00
Construcción de puesto de salud en la Comunidad Living Creeck en el Municipio Waspan, RAAN	1,950,958.84	1,950,958.84	100.00
Construcción de Escuela Multigrado en la Comunidad de Krasa del Municipio de Waspan, RAAN	2,630,301.10	2,630,301.10	100.00
Construcción de puente vehicular en el Barrio San Judas del Municipio de Puerto Cabezas, RAA	1,559,898.64	1,559,897.64	100.00
Reconstrucción de Viviendas e Infraestructura Social	56,800,000.00	19,227,590.46	33.85
Rehabilitación de la Escuela Multigrado de la Comunidad de Andres, en el Municipio de Waspan, RAAN	1,472,106.93	1,472,106.93	100.00
Rehabilitación del Complejo del Consejo Regional en el Municipio de Puerto Cabezas, RAAN	2,034,950.51	2,034,950.50	100.00
Construcción de puente vehicular en el Municipio de Prinzapolka, RAAN	5,031,143.40	5,031,143.38	100.00
Rehabilitación de Escuela Multigrado en la comunidad de Cabo Gracias a Dios en el Municipio de Waspan, RAAN	3,715,077.61	3,715,077.61	100.00
Rehabilitación del camino productivo Bismona-Moos-San Rafael del Municipio de Waspan, RAA	5,438,935.50	5,438,935.50	100.00
Reconstrucción de Pequeñas Infraestructuras	4,770,000.00	0.00	0.00
Construcción de andenes peatonales en el municipio de Rosita	849,694.01	848,675.47	99.88
Rehabilitación de Escuela Multigrado en la comunidad de Bilwas Karma en el Municipio de Waspan, RAAN	85,000.00	85,000.00	100.00
Construcción de mini acueducto en la Comunidad de Coperna del Municipio de Siuna, RAAN	1,405,539.14	1,405,539.13	100.00
Rehabilitación del camino productivo Yahoya-Floripón en el Municipio de Siuna, RAAN	1,585,000.00	1,585,000.00	100.00
Construcción de Escuela Multigrado en la Comunidad de Sawa del Municipio de Waspan, RAAN	2,284,955.41	2,284,955.40	100.00
OTRO GASTO DE CAPITAL	30,672,000.00	30,672,000.00	100.00
Legislación Parlamentaria Regional	75,000.00	75,000.00	100.00
Secretarías Regionales	30,597,000.00	30,597,000.00	100.00
016 GOBIERNO REGIONAL AUTONOMO ATLANTICO SUR	35,000,000.00	35,000,000.00	100.00
PROYECTOS	35,000,000.00	35,000,000.00	100.00
Aporte para la Construcción de Gimnasio Deportivo en Corn Island	2,911,900.00	2,911,900.00	100.00
Construcción Delegación Policial en el Municipio de Bluefields	1,377,800.00	1,377,800.00	100.00
Mejoramiento Camino Bluefields-Nueva Guinea	6,291,760.00	6,291,760.00	100.00
Construcción de Estadio de Beisbol Infantil en el Barrio Old Bank, Bluefields	1,597,300.00	1,597,300.00	100.00
Construcción de Auditorio en Centro Escolar Horatio Hodgson, Bluefields	2,997,300.00	2,997,300.00	100.00
Mejoramiento de Camino La Fonseca-La Pichinga, Municipio de Kukra Hill	1,984,800.00	1,984,800.00	100.00
Construcción de Lavanderías Públicas en el Barrio San Mateo, Bluefields	347,800.00	347,800.00	100.00
Construcción de Casa Regional de Cultura en el Municipio de Bluefields	5,975,000.00	5,975,000.00	100.00
Construcción de Muelle en la Comunidad de Rama Kay, Bluefields	867,600.00	867,600.00	100.00
Construcción de estadio de Beisbol en el Puerto El Bluff, Bluefields	1,594,190.00	1,594,190.00	100.00
Mejoramiento de camino Waspado-Karola, Municipio El Tortuguero	1,312,200.00	1,312,200.00	100.00
Mejoramiento Estadio Municipal de Laguna de Perlas	2,068,700.00	2,068,700.00	100.00
Construcción de Cancha Multiuso Barrio San Mateo, Bluefields	2,498,050.00	2,498,050.00	100.00
Mejoramiento del Estadio Municipal en Ubú Norte del Municipio de Paiwas	3,175,600.00	3,175,600.00	100.00
019 EMPRESA NICARAGUENSE DE ACUEDUCTOS Y ALCANTARILLADOS S.A.	188,546,000.00	188,546,000.00	100.00
PROYECTOS	188,546,000.00	188,546,000.00	100.00
MEJORAMIENTO DE LAS OPERACIONES DEL SISTEMA DE AGUA POTABLE DE LA CIUDAD DE MANAGUA	0.00	0.00	0.00
MEJORAMIENTO DE LA CAPACIDAD DE MICRO-MEDICION DE LOS SISTEMA DE AGUA POTABLE DE LA CIUDAD DE MANAGUA	66,559,000.00	66,559,000.00	100.00
MEJORAMIENTO AGUA POTABLE Y ALCANTARILLADO EN EL BARRIO HUGO CHAVEZ-MA	3,525,000.00	3,525,000.00	100.00
REHABILITACION DE CINCO POZOS DEL SISTEMA DE AGUA POTABLE DE GRANADA	5,599,500.00	5,599,500.00	100.00
MEJORAMIENTO Y AMPLIACION DE LOS SERVICIOS DE AGUA POTABLE Y SANEAMIENTO EN LA CIUDAD DE MANAGUA	100,000,000.00	100,000,000.00	100.00
MEJORAMIENTO Y AMPLIACION DEL SERVICIO DE AGUA POTABLE DE LA CIUDAD DE RIVERO	0.00	0.00	0.00
CONSTRUCCION Y EQUIPAMIENTO DEL POZO EL CAPULIN No. 2 DEL SISTEMA DE AGUA POTABLE DE LA CIUDAD DE MANAGUA	5,612,500.00	5,612,500.00	100.00
MEJORAMIENTO Y AMPLIACION DEL SISTEMA DE AGUA POTABLE Y DE SANEAMIENTO EN LA CIUDAD DE MANAGUA	0.00	0.00	0.00
CONSTRUCCION DE LOS SISTEMA DE ABASTECIMIENTO DE A.P Y A.S. EN LAS VIVIENDAS DE LA CIUDAD DE MANAGUA	7,250,000.00	7,250,000.00	100.00
021 INSTITUTO DE LA VIVIENDA URBANA Y RURAL	194,396,068.00	191,326,000.29	98.42
PROYECTOS	194,396,068.00	191,326,000.29	98.42
CONSTRUCCION DE VIVIENDAS NUEVAS BAJO LA MODALIDAD DE SUBSIDIO DE INGRESO MEDIO	718,618.07	718,617.53	100.00
CONSTRUCCION DE VIVIENDAS NUEVAS PROGRESIVAS BAJO LA MODALIDAD DE SUBSIDIO MEDIO	22,610,997.93	21,009,681.76	92.92

FILTRADO POR :

PARAMETROS ESPECIALES: Mes Inicial=1 / Mes Final=12

PRODUCCION 2012

Cuadro No. 11 - A

SUBSISTEMA : SIEP

PRODUCCION 2012

PAGINA: 3 de 6

APLICACION : ANEXO CIERF

MINISTERIO DE HACIENDA Y CREDITO PUBLICO

FECHA: 22/02/2013

ENTIDAD : DGP

HORA: 09:46:41 AM

USUARIO : DGP027

DETALLE DE GASTO DE CAPITAL PARA ASIGNACIONES Y SUBVENCIONES (PROYECTOS Y

REPORTE: PRPSIEP032

DESCRIPCION	ACTUALIZADO	DEVENGADO	GRADO DE EJECUCION
18000 ASIGNACIONES Y SUBVENCIONES			
021 INSTITUTO DE LA VIVIENDA URBANA Y RURAL			
PROYECTOS			
CONSTRUCCION DE VIVIENDAS NUEVAS BAJO LA MODALIDAD DE SUBSIDIO DE INGRESO	690,827.00	690,826.00	100.00
MEJORAMIENTO PROGRESIVO DE VIVIENDAS BAJO LA MODALIDAD DE SUBSIDIO CON C	500,000.00	0.00	0.00
CONSTRUCCION DE VIVIENDAS NUEVAS PROGRESIVAS BAJO LA MODALIDAD DE SUBSIDIO	500,000.00	0.00	0.00
MEJORAMIENTO DE LA INFRAESTRUCTURA Y SERVICIOS BASICOS EN BARRIOS URBANOS	0.00	0.00	0.00
CONST. Y MEJORAMIENTO DE VIVIENDAS SOCIALES PARA FAMILIAS AFECTADAS POR C	168,906,875.00	168,906,875.00	100.00
MEJORAMIENTO PROGRESIVO DE VIVIENDAS BAJO LA MODALIDAD DE SUBSIDIO SIN CR	468,750.00	0.00	0.00
022 EMPRESA NACIONAL DE TRANSMISION ELECTRICA	230,720,869.00	204,946,117.00	88.83
PROYECTOS	230,720,869.00	204,946,117.00	88.83
CONSTRUCCION ANILLO DE MANAGUA - MASAYA - SAN BENITO - LOS BRASILES EN 230	6,090,526.00	6,090,526.00	100.00
CONSTRUCCIÓN DE ANILLO DE OCCIDENTE 138 KV Y CONVERSION DE SUBESTACIONE	470,940.00	470,940.00	100.00
CONSTRUCCION DE RED DE DISTRIBUCION ELECTRICA RURAL EN LA RAAN (PNESER)	3,742,617.00	3,742,617.00	100.00
AMPLIACION SUBESTACION TICUANTEPE SEGUNDA ETAPA	353,205.00	353,205.00	100.00
CONSTRUCCION DE LINEAS DE TRANSMISION PARA CONECTAR LAS PLANTAS EOLICAS	6,352,470.00	6,352,470.00	100.00
CONSTRUCCIÓN DE RED DE DISTRIBUCIÓN ELÉCTRICA RURAL EN LOS DEPARTAMENTOS	15,465,931.00	15,465,931.00	100.00
REFUERZOS NACIONALES PROYECTO SIEPAC (BID-1877-BL-NI)	3,525,218.00	3,525,218.00	100.00
CONSTRUCCION LINEA DE TRANSMISION 138 KV SAN RAMON-MATIGUAS (BID 1933 BL	2,354,700.00	2,354,700.00	100.00
MODERNIZACION Y REUBICACION SUBESTACION MATAGALPA (BEI FI-24905-NI)	117,735.00	117,735.00	100.00
NORMALIZACIÓN DEL SERVICIO ELÉCTRICO EN ASENTAMIENTOS SECTOR MANAGUA (P	45,971,740.00	39,866,492.00	86.72
SUMINISTRO Y MONTAJE DE TRANSFORMADORES DE POTENCIA (BID 1933-BL-NI)	5,809,495.00	5,809,495.00	100.00
CONSTRUCCION LINEA DE TRANSMISION PARA CONECTAR LA PLANTA HIDROELECTRIC	7,916,546.00	7,916,546.00	100.00
ADQUISICION DE MAQUINARIA Y EQUIPOS PARA MANTENIMIENTO DEL SISTEMA NACION	62,894.00	62,894.00	100.00
CONSTRUCCIÓN SUBESTACIONES Y LINEAS DE TRANSMISION EN YALI, OCOTAL, EL SAL	17,978,134.00	17,978,134.00	100.00
CONSTRUCCION DE RED DE DISTRIBUCION ELECTRICA RURAL EN LOS DEPARTAMENTOS	55,864,219.00	36,194,715.00	64.79
CONSTRUCCIÓN DE RED DE DISTRIBUCIÓN ELÉCTRICA RURAL EN LA ZONA NORTE DEL	20,009,995.00	20,009,995.00	100.00
SUMINISTRO Y MONTAJE DE EQUIPOS DE SUBESTACIONES Y PROTECCION (BID1933-BL	117,735.00	117,735.00	100.00
REHABILITACION SISTEMA DE TRANSMISION ELECTRICA MANAGUA (FASE IV)	353,205.00	353,205.00	100.00
CONSTRUCCIÓN DE RED DE DISTRIBUCIÓN ELÉCTRICA RURAL EN LOS DEPARTAMENTOS	17,276,287.00	17,276,287.00	100.00
CONSTRUCCION LINEA DE TRANSMISION PARA CONECTAR LA PLANTA GEOTERMICA SA	4,450,383.00	4,450,383.00	100.00
CONSTRUCCION SUBESTACION Y LINEA DE TRANSMISION 138 KV EN EL CUA Y LA DALIA	7,546,814.00	7,546,814.00	100.00
CONSTRUCCIÓN DE RED DE DISTRIBUCIÓN ELÉCTRICA RURAL EN LOS DEPARTAMENTOS	8,890,080.00	8,890,080.00	100.00
OTRO GASTO DE CAPITAL	0.00	0.00	0.00
ADMINISTRACIÓN COMPONENTE I PNESER	0.00	0.00	0.00
ADMINISTRACIÓN COMPONENTE II PNESER	0.00	0.00	0.00
023 UNIVERSIDADES Y CENTROS DE EDUCACIÓN TÉCNICA SUPERIOR	258,539,038.00	258,539,038.00	100.00
OTRO GASTO DE CAPITAL	258,539,038.00	258,539,038.00	100.00
Transferencia a las Universidades y Centros de educación Técnica Superior	258,539,038.00	258,539,038.00	100.00
025 RADIO NICARAGUA	2,015,000.00	2,015,000.00	100.00
OTRO GASTO DE CAPITAL	2,015,000.00	2,015,000.00	100.00
Transferencia a Radio Nicaragua	2,015,000.00	2,015,000.00	100.00
027 TRANSFERENCIA MUNICIPAL	2,980,576,690.00	2,980,576,690.00	100.00
PROYECTOS	2,980,576,690.00	2,980,576,690.00	100.00
TRANSFERENCIA MUNICIPAL(PROYECTOS DE INVERSIÓN)	2,980,576,690.00	2,980,576,690.00	100.00
032 SECRETARIA EJECUTIVA DEL SISTEMA NACIONAL DE PREVENCIÓN, M	470,000.00	0.00	0.00
OTRO GASTO DE CAPITAL	470,000.00	0.00	0.00
MEJORAMIENTO DE CAPACIDAD PRODUCTIVA (ATENCIÓN A AFECTADOS DEL HURACÁN	470,000.00	0.00	0.00
034 DIRECCIÓN GENERAL DE INGRESOS	2,000,000.00	2,000,000.00	100.00
OTRO GASTO DE CAPITAL	2,000,000.00	2,000,000.00	100.00
Actividades Centrales	2,000,000.00	2,000,000.00	100.00
035 DIRECCIÓN GENERAL DE SERVICIOS ADUANEROS	17,465,140.66	17,465,140.66	100.00
PROYECTOS	5,961,500.00	5,961,500.00	100.00
MEJORAMIENTO DE LA INFRAESTRUCTURA DE DEPENDENCIAS DE LA DGA	5,961,500.00	5,961,500.00	100.00

FILTRADO POR :

PARAMETROS ESPECIALES: Mes Inicial=1 / Mes Final=12

PRODUCCION 2012

Cuadro No. 11 - A

SUBSISTEMA : SIEP

PRODUCCION 2012

PAGINA: 4 de 6

APLICACION : ANEXO CIERF

MINISTERIO DE HACIENDA Y CREDITO PUBLICO

FECHA: 22/02/2013

ENTIDAD : DGP

HORA: 09:46:41 AM

USUARIO : DGP027

DETALLE DE GASTO DE CAPITAL PARA ASIGNACIONES Y SUBVENCIONES (PROYECTOS Y

REPORTE: PRPSIEP032

DESCRIPCION	ACTUALIZADO	DEVENGADO	GRADO DE EJECUCION
18000 ASIGNACIONES Y SUBVENCIONES			
035 DIRECCIÓN GENERAL DE SERVICIOS ADUANEROS			
OTRO GASTO DE CAPITAL	11,503,640.66	11,503,640.66	100.00
Actividades Centrales de Apoyo	11,503,640.66	11,503,640.66	100.00
040 MINISTERIO PÚBLICO	2,198,540.00	1,407,748.95	64.03
OTRO GASTO DE CAPITAL	2,198,540.00	1,407,748.95	64.03
Fortalecimiento Unidad Especializada Anticorrupción y Crimen Organizado	298,515.86	0.00	0.00
Programa de Fortalecimiento Institucional - BID	282,540.00	133,080.01	47.10
Transferencia al Ministerio Público	1,617,484.14	1,274,668.94	78.81
041 PROCURADURIA PARA LA DEFENSA DE LOS DERECHOS HUMANOS	49,357.00	49,357.00	100.00
OTRO GASTO DE CAPITAL	49,357.00	49,357.00	100.00
Transferencia a la Procuraduría Para la Defensa de los Derechos Humanos	49,357.00	49,357.00	100.00
074 FONDO DE MANTENIMIENTO VIAL	3,260,677.00	3,260,674.00	100.00
OTRO GASTO DE CAPITAL	3,260,677.00	3,260,674.00	100.00
Dirección y Coordinación Ejecutiva	3,260,677.00	3,260,674.00	100.00
075 ORDENAMIENTO DE LA PROPIEDAD	5,188,000.00	3,909,368.38	75.35
OTRO GASTO DE CAPITAL	5,188,000.00	3,909,368.38	75.35
Transferencia al Ordenamiento de la Propiedad	5,188,000.00	3,909,368.38	75.35
092 SUPERINTENDENCIA DE BANCOS Y DE OTRAS INSTITUCIONES FINANCIERAS	8,416,456.00	8,404,316.68	99.86
OTRO GASTO DE CAPITAL	8,416,456.00	8,404,316.68	99.86
Regulación y Supervisión de Microfinanzas e Información Créditicia (BM No. 3903/SF-NI)	8,416,456.00	8,404,316.68	99.86
096 EMPRESA PORTUARIA NACIONAL	40,000,000.00	40,000,000.00	100.00
OTRO GASTO DE CAPITAL	40,000,000.00	40,000,000.00	100.00
Transferencia a la Empresa Portuaria Nacional	40,000,000.00	40,000,000.00	100.00
099 FONDO NACIONAL DE DESARROLLO FORESTAL	1,000,000.00	0.00	0.00
OTRO GASTO DE CAPITAL	1,000,000.00	0.00	0.00
Transferencia al Fondo Nacional de Desarrollo Forestal	1,000,000.00	0.00	0.00
112 CONSEJO NACIONAL DEL DEPORTE, LA EDUCACION FISICA Y LA RECREACION	59,511,295.00	59,423,360.23	99.85
PROYECTOS	58,390,500.00	58,302,565.23	99.85
MEJORAMIENTO Y AMPLIACION DE GIMNASIOS DEPORTIVOS	21,893,233.00	21,862,832.84	99.86
CONSTRUCCION Y MEJORAMIENTO DE CANCHAS DEPORTIVAS	1,825,338.00	1,822,381.64	99.84
MEJORAMIENTO Y AMPLIACION DE ESTADIOS	18,549,593.00	18,536,680.96	99.93
MEJORAMIENTO Y AMPLIACION DEL COMPLEJO DEL INSTITUTO NICARAGUENSE DE DEPORTE	16,122,336.00	16,080,669.79	99.74
OTRO GASTO DE CAPITAL	1,120,795.00	1,120,795.00	100.00
Federaciones Deportivas Nacionales	720,795.00	720,795.00	100.00
Instituto Nicaragüense de Deporte	400,000.00	400,000.00	100.00
115 ALCALDIA DE MANAGUA	138,554,111.00	138,554,111.00	100.00
PROYECTOS	138,554,111.00	138,554,111.00	100.00
MEJORAMIENTO DEL DRENAJE PLUVIAL EN EL BARRIO HUGO CHAVEZ, MANAGUA	6,439,000.00	6,439,000.00	100.00
REP. DE CALLES Y DRENAJE PLUVIAL AFECTADOS POR EL CENTRO DE BAJA PRESIÓN EN EL BARRIO VIRGEN DE GUADALUPE, MANAGUA	116,151,111.00	116,151,111.00	100.00
MEJORAMIENTO DE CALLES EN EL BARRIO VIRGEN DE GUADALUPE, MANAGUA	12,800,000.00	12,800,000.00	100.00
MEJORAMIENTO DE CALLES EN LA URBANIZACION CRISTO JESUS, MANAGUA	3,164,000.00	3,164,000.00	100.00
130 PROGRAMA DE APOYO AL FORTALECIMIENTO DE LA PLANIFICACIÓN INSTITUCIONAL	23,942,000.00	22,013,829.11	91.95
PROYECTOS	23,942,000.00	22,013,829.11	91.95
FORTALECIMIENTO A LA PREINVERSION MINISTERIO ENERGIA Y MINAS (BID 1545/SF NI)	3,267,254.00	2,019,219.35	61.80
FORTALECIMIENTO A LA PREINVERSIÓN MTI (BID-1545/SF-NI)	16,680,984.00	16,013,986.26	96.00
FORTALECIMIENTO A LA PREINVERSION ENACAL (BID 1545/SF-NI)	3,993,762.00	3,980,623.50	99.67
136 INSTITUTO NACIONAL DE INFORMACIÓN DE DESARROLLO	1,907,149.00	1,907,149.00	100.00
OTRO GASTO DE CAPITAL	1,907,149.00	1,907,149.00	100.00
Generación de Información y Servicios Estadísticos	1,907,149.00	1,907,149.00	100.00

FILTRADO POR :

PARAMETROS ESPECIALES: Mes Inicial=1 / Mes Final=12

PRODUCCION 2012

Cuadro No. 11 - A

SUBSISTEMA : SIEP

PRODUCCION 2012

PAGINA: 5 de 6

APLICACION : ANEXO CIERP

MINISTERIO DE HACIENDA Y CREDITO PUBLICO

FECHA: 22/02/2013

ENTIDAD : DGP

HORA: 09:46:41 AM

USUARIO : DGP027

DETALLE DE GASTO DE CAPITAL PARA ASIGNACIONES Y SUBVENCIONES (PROYECTOS Y

REPORTE: PRPSIEP032

DESCRIPCION	ACTUALIZADO	DEVENGADO	GRADO DE EJECUCION
18000 ASIGNACIONES Y SUBVENCIONES			
137 INSTITUTO NICARAGÜENSE DE DEPORTES	1,149,590.00	1,149,590.00	100.00
OTRO GASTO DE CAPITAL	1,149,590.00	1,149,590.00	100.00
Transferencia al Instituto Nicaragüense de Deportes	1,149,590.00	1,149,590.00	100.00
138 TEATRO NACIONAL RUBÉN DARÍO	2,800,000.00	2,553,111.32	91.18
PROYECTOS	2,800,000.00	2,553,111.32	91.18
MEJORAMIENTO DE LA INFRAESTRUCTURA DEL TEATRO NACIONAL RUBÉN DARÍO	2,800,000.00	2,553,111.32	91.18
139 INSTITUTO NICARAGÜENSE DE CULTURA	3,400,000.00	3,400,000.00	100.00
PROYECTOS	3,400,000.00	3,400,000.00	100.00
RESTAURACIÓN Y PUESTA EN VALOR DEL ANTIGUO CONJUNTO ARQUITECTÓNICO COL	1,340,000.00	1,340,000.00	100.00
REHABILITACIÓN Y AMPLIACION DEL SISTEMA HIDROSANITARIO Y PLUVIAL DEL CENTR	256,366.68	256,366.68	100.00
CONSTRUCCION DE AREAS DE USO MULTIPLE EN EL PALACIO NACIONAL DE LA CULTU	1,803,633.32	1,803,633.32	100.00
140 INSTITUTO NICARAGÜENSE DE LA JUVENTUD	1,157,452.00	1,086,461.28	93.87
PROYECTOS	1,157,452.00	1,086,461.28	93.87
CONSTRUCCIÓN Y EQUIPAMIENTO DEL CENTRO DE INNOVACIÓN Y FORMACIÓN EMPRE	1,157,452.00	1,086,461.28	93.87
141 INSTITUTO NICARAGÜENSE DE LA PESCA Y ACUICULTURA	0.00	0.00	0.00
PROYECTOS	0.00	0.00	0.00
CONSTRUCCIÓN DE CENTRO DE INFORMACIÓN Y CAPACITACIÓN EN CORN ISLAND,RAA	0.00	0.00	0.00
OTRO GASTO DE CAPITAL	0.00	0.00	0.00
Fomento al Desarrollo Pesquero y Acuicola	0.00	0.00	0.00
Seguimiento, vigilancia y control de la actividad pesquera y acuicola	0.00	0.00	0.00
157 BANCO DE FOMENTO A LA PRODUCCION (PRODUZCAMOS)	67,778,800.00	55,779,361.13	82.30
OTRO GASTO DE CAPITAL	67,778,800.00	55,779,361.13	82.30
Banco de Fomento a la Producción (PRODUZCAMOS)	58,100,000.00	50,000,000.00	86.06
Programa Usura Cero	3,778,800.00	3,778,800.00	100.00
Ampliación del Acceso a los Servicios Financieros	5,900,000.00	2,000,561.13	33.91
172 GOBIERNO TERRITORIAL INDIGENA DEL ALTO WANGKI Y BOCAV	2,000,000.00	2,000,000.00	100.00
OTRO GASTO DE CAPITAL	2,000,000.00	2,000,000.00	100.00
Gobierno Territorial Indígena del Alto Wangki y Bocav	2,000,000.00	2,000,000.00	100.00
175 GOBIERNO TERRITORIAL DE AWALTARA LUHPIA NANI TASBAYA	504,000.00	504,000.00	100.00
OTRO GASTO DE CAPITAL	504,000.00	504,000.00	100.00
Gobierno Territorial Luhpia Nani Tasbaya	504,000.00	504,000.00	100.00
177 AUTORIDAD NACIONAL DEL AGUA	4,768,000.00	4,768,000.00	100.00
OTRO GASTO DE CAPITAL	4,768,000.00	4,768,000.00	100.00
Servicio de otorgamiento de títulos de concesiones, licencias y permisos de vertidos	1,355,011.00	1,355,011.00	100.00
Servicio de Gestión de Cuencas	595,489.00	595,489.00	100.00
Actividades Centrales	2,817,500.00	2,817,500.00	100.00
178 INSTITUTO NACIONAL TECNOLÓGICO (INATEC)	116,023,608.30	110,042,083.50	94.84
PROYECTOS	112,086,059.36	106,104,534.56	94.66
REHABILITACION Y AMPLIACION CENTRO EDUCATIVO TECNICO AGROPECUARIO/ CHINAN	2,329,305.84	2,185,053.50	93.81
REHABILITACION Y AMPLIACION INSTITUTO NACIONAL MANUEL OLIVARES, MANAGUA	1,332,612.44	1,331,612.44	99.92
EQUIPAMIENTO PARA INSTITUTOS TECNICOS	0.00	0.00	0.00
HABILITACION Y EQUIPAMIENTO DEL CENTRO DE FORMACION PROFESIONAL DE LEON	0.00	0.00	0.00
REHABILITACIÓN Y AMPLIACIÓN INSTITUTO TECNICO FORESTAL, SANTA CRUZ ESTELÍ	2,080,000.00	2,063,954.66	99.23
CAPACITACION TECNICA DE LOS RECURSOS HUMANOS PARA EL DESARROLLO DEL SEC	62,805,237.00	57,982,964.76	92.32
REHABILITACIÓN Y EQUIPAMIENTO DE LA ESCUELA NACIONAL DE HOTELERÍA	0.00	0.00	0.00
REHABILITACIÓN CENTRO EDUCATIVO TÉCNICO AGROPECUARIO JALAPA, NUEVA SEGC	3,098,192.26	3,085,192.26	99.58
CONSTRUCCION II ETAPA DEL INSTITUTO TECNICO AGROPECUARIO NANDAIME,GRANAI	1,933,468.58	1,893,572.58	97.94
REHABILITACIÓN Y EQUIPAMIENTO DEL INSTITUTO TÉCNICO DE ADMINISTRACIÓN Y EC	0.00	0.00	0.00
CONSTRUCCION DEL INSTITUTO DE ADMINISTRACION, ECONOMIA Y COMPUTACION/CHI	3,180,117.73	3,166,917.73	99.58
CAPACITACION EN CONSTRUCCIÓN DE VIVIENDA	9,765,000.00	9,420,577.47	96.47
REHABILITACIÓN Y AMPLIACION CENTRO EDUCATIVO TECNICO AGROPECUARIO MUY M	3,046,303.15	2,458,866.80	80.72
MEJORAMIENTO DE LAS CAPACIDADES TECNICAS Y METODOLOGICAS EN CENTROS DE	9,400,394.90	9,400,394.90	100.00

FILTRADO POR :

PARAMETROS ESPECIALES: Mes Inicial=1 / Mes Final=12

PRODUCCION 2012

Cuadro No. 11 - A

SUBSISTEMA : SIEP

PRODUCCION 2012

PAGINA: 6 de 6

APLICACION : ANEXO CIERF

MINISTERIO DE HACIENDA Y CREDITO PUBLICO

FECHA: 22/02/2013

ENTIDAD : DGP

HORA: 09:46:41 AM

USUARIO : DGP027

DETALLE DE GASTO DE CAPITAL PARA ASIGNACIONES Y SUBVENCIONES (PROYECTOS Y

REPORTE: PRPSIEP032

DESCRIPCION	ACTUALIZADO	DEVENGADO	GRADO DE EJECUCION
18000 ASIGNACIONES Y SUBVENCIONES			
178 INSTITUTO NACIONAL TECNOLÓGICO (INATEC)			
PROYECTOS			
CREACION DE CAPACIDADES TECNICAS METODOLOGICAS EN CENTROS DE FORMACIOI	13,115,427.46	13,115,427.46	100.00
OTRO GASTO DE CAPITAL	3,937,548.94	3,937,548.94	100.00
Proyecto de Tecnologia Agricola PTA II (BM-DON.H537)	3,052,180.00	3,052,180.00	100.00
Mejoramiento de las Competencias para la Empleabilidad de Jovenes en Nicaragua	885,368.94	885,368.94	100.00
189 GOBIERNO TERRITORIAL RAMA - KRIOL	400,000.00	400,000.00	100.00
OTRO GASTO DE CAPITAL	400,000.00	400,000.00	100.00
Gobierno Territorial Rama - Kriol	400,000.00	400,000.00	100.00
190 GOBIERNO TERRITORIAL WANKI MAYA RIO COCO ABAJO	200,000.00	200,000.00	100.00
OTRO GASTO DE CAPITAL	200,000.00	200,000.00	100.00
Gobierno Territorial Wanki Maya Rio Coco Abajo	200,000.00	200,000.00	100.00
194 GOBIERNO TERRITORIAL SAUNI ARUNGKA (MATUMBAK)	200,000.00	200,000.00	100.00
OTRO GASTO DE CAPITAL	200,000.00	200,000.00	100.00
Gobierno Territorial Sauni Arungka (Matumbak)	200,000.00	200,000.00	100.00
201 GOBIERNO TERRITORIAL TWAHKA	200,000.00	200,000.00	100.00
OTRO GASTO DE CAPITAL	200,000.00	200,000.00	100.00
Gobierno Territorial Twahka	200,000.00	200,000.00	100.00
202 GOBIERNO TERRITORIAL WANGKI LI AUBRA	200,000.00	200,000.00	100.00
OTRO GASTO DE CAPITAL	200,000.00	200,000.00	100.00
Gobierno Territorial Wangki Li Aubra	200,000.00	200,000.00	100.00
203 GOBIERNO TERRITORIAL PRINZU AUHYA UM	200,000.00	200,000.00	100.00
OTRO GASTO DE CAPITAL	200,000.00	200,000.00	100.00
Gobierno Territorial Prinzu Auhya Um	200,000.00	200,000.00	100.00
204 GOBIERNO TERRITORIAL MAYAGNA SAUNI AS	200,000.00	200,000.00	100.00
OTRO GASTO DE CAPITAL	200,000.00	200,000.00	100.00
Gobierno Territorial Mayagna Sauni As	200,000.00	200,000.00	100.00
206 COMISIÓN NACIONAL DE MICROFINANZAS (CONAMI)	350,000.00	350,000.00	100.00
OTRO GASTO DE CAPITAL	350,000.00	350,000.00	100.00
Comisión Nacional de Microfinanzas (CONAMI)	350,000.00	350,000.00	100.00
227 EMPRESA NICARAGUENSE DE ELECTRICIDAD	57,237,211.00	57,237,211.00	100.00
PROYECTOS	56,067,229.00	56,067,229.00	100.00
REHABILITACION Y MODERNIZACION DE LAS PLANTAS HIDROELECTRICAS CENTROAME	56,067,229.00	56,067,229.00	100.00
OTRO GASTO DE CAPITAL	1,169,982.00	1,169,982.00	100.00
TRANSFERENCIAS A LA EMPRESA NICARAGUENSE DE ELECTRICIDAD-ENEL	1,169,982.00	1,169,982.00	100.00
228 EMPRESA ADMINISTRADORA DE AEROPUERTOS INTERNACIONALES	82,407,500.00	82,407,500.00	100.00
PROYECTOS	82,407,500.00	82,407,500.00	100.00
MEJORAMIENTO Y AMPLIACION DE LA PISTA DE ATERRIZAJE Y PLATAFORMA DEL AERO	38,836,912.00	38,836,912.00	100.00
AMPLIACION DE LA PISTA DE ATERRIZAJE EN AEROPUERTO DE SAN JUAN DE NICARAGI	43,570,588.00	43,570,588.00	100.00
TOTAL GENERAL -->	5,077,622,089.96	4,933,809,605.25	97.17

FILTRADO POR :

PARAMETROS ESPECIALES: Mes Inicial=1 / Mes Final=12

PRODUCCION 2012

DE: ENERO		A: DICIEMBRE				
ENTIDAD/ PROGRAMA / PROYECTO	Recursos del Tesoro	Rentas con Destino Espec.	Rentas del Tesoro/Alivio	Donaciones Externas	Prestamos Externos	Total
ASAMBLEA NACIONAL	16,711,580.11	0.00	0.00	0.00	0.00	16,711,580.11
ACTIVIDADES CENTRALES	15,695,841.47	0.00	0.00	0.00	0.00	15,695,841.47
Dirección Superior	884,265.20	0.00	0.00	0.00	0.00	884,265.20
Servicios Administrativos Financieros	14,811,576.27	0.00	0.00	0.00	0.00	14,811,576.27
LEGISLACIÓN	62,656.22	0.00	0.00	0.00	0.00	62,656.22
Servicios de Asuntos Legislativos	26,928.17	0.00	0.00	0.00	0.00	26,928.17
Servicios de Análisis y Seguimiento al Gasto Público	7,098.05	0.00	0.00	0.00	0.00	7,098.05
Bancadas Parlamentarias	28,630.00	0.00	0.00	0.00	0.00	28,630.00
DIGESTO JURÍDICO NICARAGÜENSE	953,082.42	0.00	0.00	0.00	0.00	953,082.42
Ordenamiento Jurídico	953,082.42	0.00	0.00	0.00	0.00	953,082.42
CORTE SUPREMA DE JUSTICIA	133,986,000.00	0.00	0.00	0.00	25,320,934.82	159,306,934.82
ADMINISTRACIÓN DE JUSTICIA	133,986,000.00	0.00	0.00	0.00	25,320,934.82	159,306,934.82
Servicio de Apoyo Judicial	20,000,000.00	0.00	0.00	0.00	0.00	20,000,000.00
Construcción del Complejo Judicial de Managua	113,986,000.00	0.00	0.00	0.00	25,320,934.82	139,306,934.82
CONSEJO SUPREMO ELECTORAL	0.00	0.00	0.00	0.00	0.00	0.00
ELECCIONES	0.00	0.00	0.00	0.00	0.00	0.00
CONTRALORÍA GENERAL DE LA REPÚBLICA	9,275,389.40	0.00	0.00	603,406.28	0.00	9,878,795.68
ACTIVIDADES ADMINISTRATIVAS Y APOYO TÉCNICO A LA GESTIÓN INSTI	6,589,053.11	0.00	0.00	413,214.90	0.00	7,002,268.01
Dirección Superior	441,779.07	0.00	0.00	0.00	0.00	441,779.07
Servicio Administrativo Financiero	4,476,214.99	0.00	0.00	0.00	0.00	4,476,214.99
Gestión y Desarrollo de Recursos Humanos	84,083.41	0.00	0.00	0.00	0.00	84,083.41
Servicio de Acceso a la Información Pública	195,838.10	0.00	0.00	82,435.21	0.00	278,273.31
Servicio de Relaciones Interinstitucionales	155,481.39	0.00	0.00	9,663.10	0.00	165,144.49
Servicio de Planificación y Desarrollo Estratégico	114,850.39	0.00	0.00	9,663.10	0.00	124,513.49
Fortalecimiento de la Función Auditora de la CGR (NI-T1110)	0.00	0.00	0.00	311,453.49	0.00	311,453.49
Servicio de Adquisiciones y Contrataciones de Bienes y Servicios	41,346.12	0.00	0.00	0.00	0.00	41,346.12
Servicio de Sistemas Informáticos	1,079,459.64	0.00	0.00	0.00	0.00	1,079,459.64
FISCALIZACIÓN Y CONTROL EXTERNO GUBERNAMENTAL	1,899,555.14	0.00	0.00	170,807.54	0.00	2,070,362.68
Realizar Auditorías al Sector Social de la Administración Pública	159,959.00	0.00	0.00	0.00	0.00	159,959.00
Dirección y Coordinación, Servicio de Auditoría Sectorial y Regional	358,263.36	0.00	0.00	0.00	0.00	358,263.36
Realizar Auditorías al Sector Infraestructura, Transporte y Ambiente	190,879.77	0.00	0.00	0.00	0.00	190,879.77
Realizar Auditorías al Sector Poderes del Estado y Seguridad Pública	156,801.00	0.00	0.00	0.00	0.00	156,801.00
Realizar Auditorías en los municipios de la Región Autónoma Atlántico Sur	59,907.31	0.00	0.00	0.00	0.00	59,907.31
Realizar Auditorías Especiales a las Entidades de la Administración Pública	156,801.00	0.00	0.00	0.00	0.00	156,801.00
Realizar Auditorías en los municipios de la Región Autónoma Atlántico Norte	59,907.31	0.00	0.00	0.00	0.00	59,907.31
Realizar Auditorías en los municipios de los departamentos del Norte del país	59,907.31	0.00	0.00	0.00	0.00	59,907.31
Realizar Auditorías al Sector Presupuesto, Inversiones y Recaudación del Estad	158,457.00	0.00	0.00	0.00	0.00	158,457.00
Realizar Auditorías en los municipios de los departamentos del Occidente del paí	5,356.47	0.00	0.00	0.00	0.00	5,356.47
Evaluar y Supervisar las Unidades de Auditoría Interna de la Administración Públi	156,801.00	0.00	0.00	0.00	0.00	156,801.00
Realizar Auditorías en los municipios de los departamentos de la jurisdicción Cen	62,084.61	0.00	0.00	0.00	0.00	62,084.61
Realizar Auditorías a las Alcaldías Municipales no cubiertas por las Delegaciones	156,801.00	0.00	0.00	170,807.54	0.00	327,608.54
Registrar, Controlar y Evaluar la Fiscalización Delegada a las (FCPI) en las Entid	157,629.00	0.00	0.00	0.00	0.00	157,629.00
ASESORÍA LEGAL Y GESTIÓN JUDICIAL EN LA ADMINISTRACIÓN PÚBLIC	635,751.24	0.00	0.00	19,383.84	0.00	655,135.08
Dirección y Coordinación de Asesoría Legal y Gestión Judicial	123,098.43	0.00	0.00	0.00	0.00	123,098.43
Evaluar los procesos del Sistema de Contrataciones Administrativas y Licitacione	168,023.79	0.00	0.00	0.00	0.00	168,023.79
Coordinar la Atención a la Ciudadanía en la Recepción, Análisis y Verificación de	49,125.87	0.00	0.00	0.00	0.00	49,125.87
Recibir, Registrar y Resguardar Documentos y Escritos de todas las Dependenci	83,969.06	0.00	0.00	0.00	0.00	83,969.06
Recibir, Analizar y Verificar las Declaraciones Patrimoniales de los Servidores Pú	102,441.85	0.00	0.00	19,383.84	0.00	121,825.69
Emitir Pliegos de Glosas en Casos de Responsabilidad Civil, Sanciones Administ	109,092.24	0.00	0.00	0.00	0.00	109,092.24
FORTEALECIMIENTO DEL CONTROL Y FORMACIÓN A LOS SERVIDORES DE	151,029.91	0.00	0.00	0.00	0.00	151,029.91
Capacitar a los Servidores Públicos en el Marco Legal y Normativo de Control	81,997.37	0.00	0.00	0.00	0.00	81,997.37
Difundir los Resultados Relevantes de la Gestión Institucional	48,359.49	0.00	0.00	0.00	0.00	48,359.49

	DE: ENERO	A: DICIEMBRE				
ENTIDAD/ PROGRAMA / PROYECTO	Recursos del Tesoro	Rentas con Destino Espec.	Rentas del Tesoro/Alivio	Donaciones Externas	Prestamos Externos	Total
CONTRALORÍA GENERAL DE LA REPÚBLICA	9,275,389.40	0.00	0.00	603,406.28	0.00	9,878,795.68
FORTALECIMIENTO DEL CONTROL Y FORMACIÓN A LOS SERVIDORES DE						
Dirección y Coordinación del Control, Formación y Normativa Técnica	20,673.05	0.00	0.00	0.00	0.00	20,673.05
PRESIDENCIA DE LA REPÚBLICA	11,337,266.24	0.00	0.00	0.00	0.00	11,337,266.24
ACTIVIDADES CENTRALES	359,779.56	0.00	0.00	0.00	0.00	359,779.56
Servicios Administrativos Financieros, Presidencia de la República	359,779.56	0.00	0.00	0.00	0.00	359,779.56
DESPACHO DE LA PRESIDENCIA	19,865.25	0.00	0.00	0.00	0.00	19,865.25
Asesores	8,324.27	0.00	0.00	0.00	0.00	8,324.27
Secretaría Privada para Políticas Nacionales (SPPN)	11,540.98	0.00	0.00	0.00	0.00	11,540.98
SECRETARÍA DE LA PRESIDENCIA (SEPRES)	6,172,873.52	0.00	0.00	0.00	0.00	6,172,873.52
Informática	1,471,801.33	0.00	0.00	0.00	0.00	1,471,801.33
Servicios del Sistema Nacional de Televisión	4,701,072.19	0.00	0.00	0.00	0.00	4,701,072.19
VICEPRESIDENCIA DE LA REPÚBLICA	4,784,747.91	0.00	0.00	0.00	0.00	4,784,747.91
Dirección y Coordinación Vicepresidencia	4,784,747.91	0.00	0.00	0.00	0.00	4,784,747.91
MINISTERIO DE GOBERNACIÓN	141,310,690.32	14,149,313.75	0.00	10,183,071.85	0.00	165,643,075.92
ACTIVIDADES CENTRALES	2,825,000.00	7,295,693.06	0.00	0.00	0.00	10,120,693.06
Servicio de Inspección Civil	0.00	52,843.42	0.00	0.00	0.00	52,843.42
Servicio de apoyo a la Gestión	2,825,000.00	7,029,225.76	0.00	0.00	0.00	9,854,225.76
Registro y Control de Asociaciones	0.00	5,513.74	0.00	0.00	0.00	5,513.74
Gerencia de Administración de Proyectos	0.00	30,833.51	0.00	0.00	0.00	30,833.51
Dirección y Coordinación, Actividades Centrales	0.00	177,276.63	0.00	0.00	0.00	177,276.63
MANTENIMIENTO DEL ORDEN PÚBLICO, PROTECCIÓN CIUDADANA, PREVENCIÓN DE	79,059,029.05	0.00	0.00	10,183,071.85	0.00	89,242,100.90
Logística y Mantenimiento de Equipos y Locales	755,502.99	0.00	0.00	0.00	0.00	755,502.99
FORTALECIMIENTO Y MODERNIZACIÓN LABORATORIO CENTRAL DE CRIMINOLÓGICA	7,500,000.00	0.00	0.00	3,104,625.00	0.00	10,604,625.00
Fortalecimiento al Plan Estratégico de la Policía Nacional (Fondo Común)	0.00	0.00	0.00	133,970.36	0.00	133,970.36
REHABILITACIÓN DE EDIFICIOS DELEGACIONES DEPARTAMENTALES DE INVESTIGACIÓN	12,903,372.74	0.00	0.00	0.00	0.00	12,903,372.74
Supervisión de la Actuación Policial e Investigación de Denuncia a Funcionarios	0.00	0.00	0.00	31,638.85	0.00	31,638.85
REEMPLAZO, AMPLIACIÓN Y EQUIPAMIENTO DE LA DELEGACIÓN POLICIA DE INVESTIGACIÓN	22,999,226.12	0.00	0.00	0.00	0.00	22,999,226.12
Programa de Seguridad Ciudadana (Fortalecimiento Institucional DGCSC) (159	0.00	0.00	0.00	88,857.98	0.00	88,857.98
REEMPLAZO Y AMPLIACIÓN DE LA DELEGACIÓN POLICIAL DEPARTAMENTAL DE INVESTIGACIÓN	34,900,927.20	0.00	0.00	0.00	0.00	34,900,927.20
Asesoramiento Jurídico	0.00	0.00	0.00	124,459.20	0.00	124,459.20
Administración de Recursos Humanos	0.00	0.00	0.00	107,608.36	0.00	107,608.36
Vigilancia y Desarrollo Comunitario	0.00	0.00	0.00	439,505.27	0.00	439,505.27
Atención Informática e Interconexión	0.00	0.00	0.00	107,852.17	0.00	107,852.17
Peritaje Científico y de Medicina Forense	0.00	0.00	0.00	5,925,722.57	0.00	5,925,722.57
Atención a la Violencia Intrafamiliar y Sexual	0.00	0.00	0.00	118,832.09	0.00	118,832.09
SISTEMA PENITENCIARIO NACIONAL	44,820,879.27	490,598.03	0.00	0.00	0.00	45,311,477.30
Actividades Penitenciarias	0.00	98,622.29	0.00	0.00	0.00	98,622.29
AMPLIACIÓN SISTEMA PENITENCIARIO DE ESTELÍ	9,679,340.84	0.00	0.00	0.00	0.00	9,679,340.84
Dirección y Coordinación, Sistema Penitenciario Nacional	0.00	391,975.74	0.00	0.00	0.00	391,975.74
REEMPLAZO Y AMPLIACIÓN DE LOS SISTEMAS DE SEGURIDAD EN EL CENTRO	24,141,538.43	0.00	0.00	0.00	0.00	24,141,538.43
MEJORAMIENTO Y AMPLIACION DE LOS SISTEMAS HIDROSANITARIOS EN EL CENTRO	11,000,000.00	0.00	0.00	0.00	0.00	11,000,000.00
MIGRACIÓN Y EXTRANJERÍA	1,705,782.00	6,313,651.36	0.00	0.00	0.00	8,019,433.36
Dirección y Coordinación, Migración y Extranjería	0.00	6,313,651.36	0.00	0.00	0.00	6,313,651.36
CONSTRUCCIÓN Y EQUIPAMIENTO DEL EDIFICIO SEDE DE MIGRACIÓN Y EXTRANJERÍA	1,705,782.00	0.00	0.00	0.00	0.00	1,705,782.00
BOMBEROS DE NICARAGUA	12,900,000.00	0.00	0.00	0.00	0.00	12,900,000.00
REEMPLAZO Y AMPLIACIÓN DE LA ESTACIÓN DE BOMBEROS EN BILWI, PARQUE NACIONAL	12,900,000.00	0.00	0.00	0.00	0.00	12,900,000.00
GOBERNATURAS DEPARTAMENTALES	0.00	49,371.30	0.00	0.00	0.00	49,371.30
Delegaciones Departamentales	0.00	49,371.30	0.00	0.00	0.00	49,371.30
MINISTERIO DE RELACIONES EXTERIORES	0.00	473,770.44	0.00	10,430,120.19	0.00	10,903,890.63
ACTIVIDADES CENTRALES	0.00	323,633.25	0.00	5,021,429.92	0.00	5,345,063.17
Auditoría	0.00	0.00	0.00	211,220.10	0.00	211,220.10

DE: ENERO		A: DICIEMBRE				
ENTIDAD/ PROGRAMA / PROYECTO	Recursos del Tesoro	Rentas con Destino Espec.	Rentas del Tesoro/Alivio	Donaciones Externas	Prestamos Externos	Total
MINISTERIO DE RELACIONES EXTERIORES	0.00	473,770.44	0.00	10,430,120.19	0.00	10,903,890.63
ACTIVIDADES CENTRALES						
Informática	0.00	0.00	0.00	1,687,236.19	0.00	1,687,236.19
Administración y Finanzas	0.00	190,978.63	0.00	2,020,744.35	0.00	2,211,722.98
Dirección y Coordinación de Actividades Centrales	0.00	132,654.62	0.00	1,102,229.28	0.00	1,234,883.90
CEREMONIAL Y PROTOCOLO DEL ESTADO	0.00	5,529.32	0.00	218,629.98	0.00	224,159.30
Ceremonial Diplomático	0.00	5,529.32	0.00	36,672.91	0.00	42,202.23
Atención Protocolaria en el Aeropuerto	0.00	0.00	0.00	69,900.82	0.00	69,900.82
Dirección y Coordinación Ceremonial y Protocolo del Estado	0.00	0.00	0.00	112,056.25	0.00	112,056.25
POLÍTICA EXTERIOR Y COOPERACIÓN EXTERNA	0.00	144,607.87	0.00	4,851,086.79	0.00	4,995,694.66
Servicio Exterior	0.00	130,784.87	0.00	4,686,043.40	0.00	4,816,828.27
Servicio de Política Exterior en Europa	0.00	13,823.00	0.00	40,037.94	0.00	53,860.94
Servicio de Política Exterior en América	0.00	0.00	0.00	42,712.93	0.00	42,712.93
Organismos y Conferencias Internacionales	0.00	0.00	0.00	39,579.60	0.00	39,579.60
Servicio de Política Exterior en Asia, Africa, Oceania y Otros	0.00	0.00	0.00	42,712.92	0.00	42,712.92
SERVICIOS CONSULARES	0.00	0.00	0.00	145,787.17	0.00	145,787.17
Servicios Consulares	0.00	0.00	0.00	64,069.39	0.00	64,069.39
Dirección y Coordinación Servicios Consulares	0.00	0.00	0.00	81,717.78	0.00	81,717.78
ASUNTOS JURÍDICOS, SOBERANÍA Y TERRITORIO	0.00	0.00	0.00	193,186.33	0.00	193,186.33
Actas y Acuerdos	0.00	0.00	0.00	21,356.46	0.00	21,356.46
Dirección y Coordinación de Asuntos Jurídicos, Soberanía y Territorio	0.00	0.00	0.00	171,829.87	0.00	171,829.87
MINISTERIO DE DEFENSA	23,000,000.00	0.00	0.00	31,819,443.63	368,109,000.00	422,928,443.63
DEFENSA NACIONAL	23,000,000.00	0.00	0.00	31,819,443.63	368,109,000.00	422,928,443.63
REEMPLAZO DEL HOSPITAL MILITAR ALEJANDRO DÁVILA BOLAÑOS	0.00	0.00	0.00	31,819,443.63	368,109,000.00	399,928,443.63
Defensa Nacional	23,000,000.00	0.00	0.00	0.00	0.00	23,000,000.00
MINISTERIO DE HACIENDA Y CRÉDITO PÚBLICO	9,026,722.98	1,151,172.85	0.00	11,838,574.72	33,142,408.66	55,158,879.21
ACTIVIDADES CENTRALES	4,579,996.62	0.00	0.00	10,204,005.04	9,704,950.36	24,488,952.02
Política Tributaria	0.00	0.00	0.00	7,540,536.94	0.00	7,540,536.94
Servicios Administrativos Financieros	4,255,696.62	0.00	0.00	0.00	0.00	4,255,696.62
UNIDAD DE COORDINACIÓN PROGRAMA DE APOYO AL PND (BID 1702/SF-	324,300.00	0.00	0.00	0.00	9,704,950.36	10,029,250.36
Fortalecimiento Institucional para la Ejecución de la Inversión Pública- BID ATN/£	0.00	0.00	0.00	1,761,799.02	0.00	1,761,799.02
Cooperación Técnica BID, Fortalecimiento del Sistema Nacional de Planificación,	0.00	0.00	0.00	901,669.08	0.00	901,669.08
SERVICIOS TECNOLÓGICOS	4,108,584.58	0.00	0.00	0.00	0.00	4,108,584.58
Dirección y Coordinación de Servicios Tecnológicos	4,108,584.58	0.00	0.00	0.00	0.00	4,108,584.58
CONTRATACIONES ADMINISTRATIVAS DEL ESTADO	0.00	1,151,172.85	0.00	1,634,569.68	0.00	2,785,742.53
Fortalecimiento de la Compra Pública Municipal ATN/SF- 12665	0.00	0.00	0.00	1,076,297.27	0.00	1,076,297.27
Dirección y Coordinación de Contrataciones Administrativas del Estado	0.00	1,151,172.85	0.00	0.00	0.00	1,151,172.85
Diseño e Implantación del Sistema de Contrataciones Administrativas del Estado	0.00	0.00	0.00	558,272.41	0.00	558,272.41
MODERNIZACIÓN DEL SISTEMA DE ADMINISTRACIÓN FINANCIERA (PMSA	0.00	0.00	0.00	0.00	23,437,458.30	23,437,458.30
Fortalecimiento y Diseño Funcional del Subsistema de Contabilidad y SIBE	0.00	0.00	0.00	0.00	1,057,972.61	1,057,972.61
Fortalecimiento y Diseño Funcional del Subsistema de Compras y Contratación	0.00	0.00	0.00	0.00	1,401,447.25	1,401,447.25
Coordinación Técnica PMSAF	0.00	0.00	0.00	0.00	422,992.98	422,992.98
Infraestructura Tecnológica	0.00	0.00	0.00	0.00	8,471,708.31	8,471,708.31
Consolidación de la Auditoría Interna	0.00	0.00	0.00	0.00	1,035,684.55	1,035,684.55
Servicios Administrativos y Financieros del PMSAF	0.00	0.00	0.00	0.00	216,651.94	216,651.94
Asistencia Técnica de Entidades en Oper. SIGFA y Sist. Conexos	0.00	0.00	0.00	0.00	3,483,697.98	3,483,697.98
Fortalecimiento y Diseño Funcional del Subsistema de Tesorería	0.00	0.00	0.00	0.00	1,482,407.97	1,482,407.97
Fortalecimiento y Diseño Funcional del Subsistema de Presupuesto	0.00	0.00	0.00	0.00	404,115.78	404,115.78
Fortalecimiento y Diseño Funcional Sistema de Inversiones Públicas	0.00	0.00	0.00	0.00	547,779.58	547,779.58
Fortalecimiento y Diseño Funcional del Subsistema de Servicio Civil	0.00	0.00	0.00	0.00	767,797.81	767,797.81
Fortalecimiento y Diseño Funcional del Subsistema de Crédito Público	0.00	0.00	0.00	0.00	4,145,201.54	4,145,201.54
ADMINISTRACIÓN DEL SISTEMA DE INVERSIÓN PÚBLICA	338,141.78	0.00	0.00	0.00	0.00	338,141.78
CONSTRUCCIÓN DE EDIFICIO DGIP - MHCP	338,141.78	0.00	0.00	0.00	0.00	338,141.78

DE: ENERO		A: DICIEMBRE				
ENTIDAD/ PROGRAMA / PROYECTO	Recursos del Tesoro	Rentas con Destino Espec.	Rentas del Tesoro/Alivio	Donaciones Externas	Prestamos Externos	Total
MINISTERIO DE FOMENTO, INDUSTRIA Y COMERCIO	0.00	894,857.08	0.00	23,494,873.54	68,611,836.62	93,001,567.24
ACTIVIDADES CENTRALES	0.00	138,242.15	0.00	0.00	0.00	138,242.15
Informática	0.00	8,500.00	0.00	0.00	0.00	8,500.00
Dirección Superior	0.00	3,671.66	0.00	0.00	0.00	3,671.66
Acceso a la Información	0.00	5,003.19	0.00	0.00	0.00	5,003.19
Servicios Administrativos Financieros	0.00	65,959.41	0.00	0.00	0.00	65,959.41
Asesoría Legal	0.00	55,107.89	0.00	0.00	0.00	55,107.89
COMERCIO EXTERIOR	0.00	0.00	0.00	19,909.26	0.00	19,909.26
Negociaciones entre Centroamerica y Unión Europea	0.00	0.00	0.00	19,909.26	0.00	19,909.26
COMERCIO INTERIOR	0.00	287,116.40	0.00	1,637,573.15	25,361,265.02	27,285,954.57
Defensa del Consumidor	0.00	287,116.40	0.00	0.00	0.00	287,116.40
Fortalecimiento de la Competitividad de las MIPYMES Nicaragüeses	0.00	0.00	0.00	1,637,573.15	0.00	1,637,573.15
Programa de Fortalecimiento de la Gestión y Aprovechamiento del Comercio Exte	0.00	0.00	0.00	0.00	23,361,052.69	23,361,052.69
REHABILITACIÓN Y AMPLIAC DE OFICINAS DE SECRET TEC - COMISIÓN N	0.00	0.00	0.00	0.00	333,227.48	333,227.48
HABILITACIÓN DE INFRAESTRUCTURA EN ONCE MUNICIPALIDADES DEL F	0.00	0.00	0.00	0.00	1,666,984.85	1,666,984.85
FOMENTO EMPRESARIAL	0.00	0.00	0.00	21,837,391.13	43,250,571.60	65,087,962.73
Promoción del Desarrollo de la PYME Rural	0.00	0.00	0.00	3,911,028.06	0.00	3,911,028.06
Apoyo a la Mejora del Clima de Negocios e Inversiones en Nicaragua	0.00	0.00	0.00	1,411,292.24	0.00	1,411,292.24
Desarrollo de la Micro, Pequeña y Mediana Empresa/Préstamo 4468-NI	0.00	0.00	0.00	0.00	43,250,571.60	43,250,571.60
Apoyo al Fortalecimiento de las Capacidades Institucionales del MIFIC y el INPYI	0.00	0.00	0.00	16,515,070.83	0.00	16,515,070.83
FOMENTO A LAS EXPORTACIONES	0.00	0.00	0.00	0.00	0.00	0.00
REGISTRO DE PROPIEDAD INTELECTUAL	0.00	469,498.53	0.00	0.00	0.00	469,498.53
Marcas y Otros signos Distintos	0.00	469,498.53	0.00	0.00	0.00	469,498.53
MINISTERIO DE EDUCACIÓN	34,454,308.43	0.00	140,823,148.06	42,864,292.76	239,550.00	218,381,299.25
ACTIVIDADES CENTRALES	688,974.43	0.00	0.00	0.00	37,950.00	726,924.43
Servicios de Planificación	0.00	0.00	0.00	0.00	7,590.00	7,590.00
Servicios de Comunicación Social	499,678.68	0.00	0.00	0.00	0.00	499,678.68
Servicios Sistemas de Información	0.00	0.00	0.00	0.00	3,795.00	3,795.00
Servicios de Estadísticas Educativas	0.00	0.00	0.00	0.00	3,795.00	3,795.00
Servicios de Seguimiento y Evaluación Institucional	0.00	0.00	0.00	0.00	22,770.00	22,770.00
Estudios de Preinversión y Supervisión de Obras de Infraestructura Escolar	189,295.75	0.00	0.00	0.00	0.00	189,295.75
FORMACIÓN Y DESARROLLO PROFESIONAL DOCENTE	0.00	0.00	0.00	1,589,172.66	0.00	1,589,172.66
Nicaragua Polo de Prevención y Control de la Malaria en Mesoamérica	0.00	0.00	0.00	134,715.94	0.00	134,715.94
Educación de Calidad para Todos (UNICEF) - Proyecto Educación Básica y Polit	0.00	0.00	0.00	141,858.25	0.00	141,858.25
Fortalecimiento del Sistema de Planificación y Evaluación (Educación de calidad	0.00	0.00	0.00	1,312,598.47	0.00	1,312,598.47
EDUCACIÓN PRIMARIA	23,198,261.00	0.00	61,552,759.22	5,642,701.17	201,600.00	90,595,321.39
Mantenimiento y Reparación de Aulas	1,132,065.00	0.00	0.00	0.00	201,600.00	1,333,665.00
Dotación de Pupitres y Set de Mobiliario para Maestros	10,293,696.00	0.00	0.00	0.00	0.00	10,293,696.00
MEJORAMIENTO DE ESTABLECIMIENTOS ESCOLARES EN PRIMARIA EN L/	0.00	0.00	7,014,885.47	0.00	0.00	7,014,885.47
MEJORAMIENTO DE ESTABLECIMIENTOS ESCOLARES EN PRIMARIA EN L/	11,772,500.00	0.00	19,650,391.33	0.00	0.00	31,422,891.33
MEJORAMIENTO DE ESTABLECIMIENTOS ESCOLARES EN PRIMARIA EN L/	0.00	0.00	16,388,529.45	0.00	0.00	16,388,529.45
MEJORAMIENTO DE ESTABLECIMIENTOS ESCOLARES EN PRIMARIA EN L/	0.00	0.00	2,322,422.00	0.00	0.00	2,322,422.00
MEJORAMIENTO DE ESTABLECIMIENTOS ESCOLARES EN PRIMARIA EN L/	0.00	0.00	13,046,686.34	0.00	0.00	13,046,686.34
REHABILITACIÓN Y EQUIPAMIENTO DE CENTROS ESCOLARES EN LA REG	0.00	0.00	3,129,844.63	5,642,701.17	0.00	8,772,545.80
EDUCACIÓN SECUNDARIA	3,431,636.20	0.00	79,270,388.84	35,169,916.49	0.00	117,871,941.53
Dotación de Pupitres y Set de Mobiliario para Maestros	3,431,636.20	0.00	0.00	0.00	0.00	3,431,636.20
MEJORAMIENTO DE ESTABLECIMIENTOS ESCOLARES EN SECUNDARIA EI	0.00	0.00	3,150,840.00	0.00	0.00	3,150,840.00
MEJORAMIENTO DE ESTABLECIMIENTOS ESCOLARES EN SECUNDARIA EI	0.00	0.00	8,712,587.13	0.00	0.00	8,712,587.13
MEJORAMIENTO DE ESTABLECIMIENTOS ESCOLARES EN SECUNDARIA EI	0.00	0.00	15,189,113.21	0.00	0.00	15,189,113.21
MEJORAMIENTO DE ESTABLECIMIENTOS ESCOLARES EN SECUNDARIA EI	0.00	0.00	5,608,833.00	0.00	0.00	5,608,833.00
MEJORAMIENTO DE ESTABLECIMIENTOS ESCOLARES EN SECUNDARIA EI	0.00	0.00	24,294,364.64	0.00	0.00	24,294,364.64
MEJORAMIENTO DE ESTABLECIMIENTOS ESCOLARES EN SECUNDARIA EI	0.00	0.00	4,585,737.13	0.00	0.00	4,585,737.13

DE: ENERO		A: DICIEMBRE				
ENTIDAD/ PROGRAMA / PROYECTO	Recursos del Tesoro	Rentas con Destino Espec.	Rentas del Tesoro/Alivio	Donaciones Externas	Prestamos Externos	Total
MINISTERIO DE EDUCACIÓN	34,454,308.43	0.00	140,823,148.06	42,864,292.76	239,550.00	218,381,299.25
EDUCACIÓN SECUNDARIA						
REHABILITACIÓN Y EQUIPAMIENTO DEL INSTITUTO NACIONAL JOSEFA TC	0.00	0.00	3,198,044.76	12,086,171.56	0.00	15,284,216.32
REHABILITACIÓN Y EQUIPAMIENTO DEL INSTITUTO NACIONAL ELISEO PIC	0.00	0.00	7,309,338.80	12,721,136.92	0.00	20,030,475.72
REHABILITACIÓN Y EQUIPAMIENTO DEL INSTITUTO PÚBLICO RIGOBERTO	0.00	0.00	7,221,530.17	10,293,157.90	0.00	17,514,688.07
Apoyo a la Definición e Implementación de un Sistema Nacional de Evaluación d	0.00	0.00	0.00	69,450.11	0.00	69,450.11
EDUCACIÓN PREESCOLAR	6,955,690.80	0.00	0.00	0.00	0.00	6,955,690.80
Dotación de Set de Mobiliario para Preescolar y Maestros	6,955,690.80	0.00	0.00	0.00	0.00	6,955,690.80
EDUCACIÓN ESPECIAL	179,746.00	0.00	0.00	45,408.06	0.00	225,154.06
Capacitación y Fortalecimiento Institucional para la Educación Especial (OEI/MEF	0.00	0.00	0.00	45,408.06	0.00	45,408.06
Servicios de Educación Inclusiva	179,746.00	0.00	0.00	0.00	0.00	179,746.00
ALFABETIZACIÓN Y EDUCACIÓN DE ADULTOS	0.00	0.00	0.00	417,094.38	0.00	417,094.38
Habilitación Laboral para Privados de Libertad a Nivel Nacional	0.00	0.00	0.00	31,791.98	0.00	31,791.98
Alfabetización y Educación Básica de Jóvenes y Adultos (PAEBANIC)	0.00	0.00	0.00	385,302.40	0.00	385,302.40
MINISTERIO AGROPECUARIO Y FORESTAL	49,727,243.45	0.00	39,873,214.86	15,990,692.10	198,017,388.70	303,608,539.11
ACTIVIDADES CENTRALES	0.00	0.00	0.00	240,356.53	0.00	240,356.53
Dirección Superior	0.00	0.00	0.00	146,240.33	0.00	146,240.33
Servicios Administrativos Financieros	0.00	0.00	0.00	94,116.20	0.00	94,116.20
SERVICIOS DE NORMACIÓN, POLÍTICAS Y ESTRATEGIAS DEL SECTOR A	0.00	0.00	0.00	1,854.37	233,180.90	235,035.27
Coordinación Sectorial	0.00	0.00	0.00	1,854.37	233,180.90	235,035.27
PROGRAMA PRODUCTIVO ALIMENTARIO	49,727,243.45	0.00	39,873,214.86	618,429.70	167,959,866.54	258,178,754.55
Bono Productivo Alimentario	49,727,243.45	0.00	39,873,214.86	618,429.70	167,959,866.54	258,178,754.55
SERVICIOS DE CERTIFICACION DE SEMILLA	0.00	0.00	0.00	3,165,259.33	0.00	3,165,259.33
Certificación de Semilla	0.00	0.00	0.00	131,817.90	0.00	131,817.90
Construccion y equipamiento laboratorio de certificacion de semillas en el municij	0.00	0.00	0.00	1,183,518.35	0.00	1,183,518.35
Construccion y Equipamiento laboratorio de certificacion de semillas en el municij	0.00	0.00	0.00	609,136.68	0.00	609,136.68
Construcción y Equipamiento laboratorio de certificación de semillas en el municij	0.00	0.00	0.00	1,240,786.40	0.00	1,240,786.40
SERVICIOS DE SALUD ANIMAL	0.00	0.00	0.00	23,820.17	0.00	23,820.17
Prevención de Enfermedades Exóticas del Ganado	0.00	0.00	0.00	23,820.17	0.00	23,820.17
PARTIDAS NO ASIGNABLES A PROGRAMAS	0.00	0.00	0.00	11,940,972.00	29,824,341.26	41,765,313.26
Extensión Agropecuaria	0.00	0.00	0.00	0.00	24,278,597.78	24,278,597.78
Fomento y Conservación Forestal	0.00	0.00	0.00	408,557.00	0.00	408,557.00
Instituto Nacional Forestal (INAFOR)	0.00	0.00	0.00	6,903,831.00	2,330,999.48	9,234,830.48
Producción de Semillas y Agrobiotecnología	0.00	0.00	0.00	1,000,000.00	0.00	1,000,000.00
Regulación del Manejo del Recurso Forestal	0.00	0.00	0.00	1,628,584.00	0.00	1,628,584.00
Instituto Nicaragüense de Tecnología Agropecuaria (INTA)	0.00	0.00	0.00	0.00	3,214,744.00	3,214,744.00
Manejo Integrado de Cultivos con Énfasis en Cambio Climático	0.00	0.00	0.00	1,000,000.00	0.00	1,000,000.00
Generación y Transferencia de Tecnología en Ganadería Mayor y Menor	0.00	0.00	0.00	1,000,000.00	0.00	1,000,000.00
MINISTERIO DE TRANSPORTE E INFRAESTRUCTURA	139,405,756.73	0.00	802,843,669.72	1,031,626,303.07	861,010,021.62	2,834,885,751.14
ACTIVIDADES CENTRALES	2,909,438.25	0.00	0.00	0.00	0.00	2,909,438.25
Dirección Superior	1,165,672.29	0.00	0.00	0.00	0.00	1,165,672.29
Servicios de Adquisiciones	22,587.18	0.00	0.00	0.00	0.00	22,587.18
Servicios de Planificación	12,381.50	0.00	0.00	0.00	0.00	12,381.50
Servicios de Recursos Humanos	78,776.96	0.00	0.00	0.00	0.00	78,776.96
Servicios de Atención al Público	15,787.12	0.00	0.00	0.00	0.00	15,787.12
Servicios de Relaciones Públicas	68,182.82	0.00	0.00	0.00	0.00	68,182.82
Servicios Adminstrativos Financieros	1,300,830.30	0.00	0.00	0.00	0.00	1,300,830.30
Servicios de Tecnología de la Información	245,220.08	0.00	0.00	0.00	0.00	245,220.08
NORMACIÓN Y CONTROL SERVICIOS, TRANSPORTE ACUÁTICO	7,700,000.00	0.00	0.00	0.00	0.00	7,700,000.00
REHABILITACIÓN DE ESPIGÓN ROCOSO Y DIQUE DE ARENA EN EL PUER	7,700,000.00	0.00	0.00	0.00	0.00	7,700,000.00
CONSTRUCCIÓN DE CARRETERAS	46,288,394.92	0.00	198,850,705.45	977,457,312.28	861,010,021.62	2,083,606,434.27
CONSTRUCCIÓN PUENTE SANTA FÉ	0.00	0.00	184,193.52	408,345,699.57	0.00	408,529,893.09

DE: ENERO		A: DICIEMBRE				
ENTIDAD/ PROGRAMA / PROYECTO	Recursos del Tesoro	Rentas con Destino Espec.	Rentas del Tesoro/Alivio	Donaciones Externas	Prestamos Externos	Total
MINISTERIO DE TRANSPORTE E INFRAESTRUCTURA	139,405,756.73	0.00	802,843,669.72	1,031,626,303.07	861,010,021.62	2,834,885,751.14
CONSTRUCCIÓN DE CARRETERAS						
ADOQUINADO DE CAMINOS (BM CR-4185-NI)	0.00	0.00	49,778,385.59	182,886,263.72	44,856,048.72	277,520,698.03
MEJORAMIENTO DEL CAMINO LEÓN - LA CEIBA	0.00	0.00	51,573.64	505,623.92	0.00	557,197.56
MEJORAMIENTO DEL CAMINO LEÓN - LECHECUAGOS	0.00	0.00	891,618.40	0.00	0.00	891,618.40
CONSTRUCCIÓN DE LA CIRCUNVALACIÓN DE MASAYA	0.00	0.00	0.00	0.00	72,635,448.12	72,635,448.12
MEJORAMIENTO DEL CAMINO COMUNIDAD LAS NUBES	0.00	0.00	518,237.56	0.00	0.00	518,237.56
MEJORAMIENTO DEL CAMINO WAPÍ -EL TORTUGUERO	1,681,897.01	0.00	4,891,335.00	52,207,067.76	0.00	58,780,299.77
MANTENIMIENTO DEL CAMINO POTOSÍ - EL CAPULÍN	0.00	0.00	290,962.30	0.00	0.00	290,962.30
MEJORAMIENTO DEL CAMINO POCHOMIL - LA BOQUÍTA	0.00	0.00	188,110.54	1,844,221.00	0.00	2,032,331.54
MEJORAMIENTO DEL CAMINO MASATEPE - MONTE REDONDO	0.00	0.00	899,110.99	0.00	0.00	899,110.99
MEJORAMIENTO DEL CAMINO ENTRADA PELLIZCO OCCIDENTAL	0.00	0.00	608,148.66	0.00	0.00	608,148.66
MEJORAMIENTO DEL CAMINO HOSPITAL ESPAÑA - LA TEJANA	0.00	0.00	279,723.42	0.00	0.00	279,723.42
Servicios Administrativos Financieros Proyectos BID	299,170.93	0.00	0.00	0.00	8,774,629.32	9,073,800.25
MEJORAMIENTO DE LA CARRETERA EMP. COSIGÜINA - POTOSÍ	0.00	0.00	323,243.00	0.00	0.00	323,243.00
MANTENIMIENTO SAN ISIDRO - MALPAISILLO(BID-1599/SF-NI)	0.00	0.00	922,993.26	0.00	95,007,797.82	95,930,791.08
MEJORAMIENTO DEL CAMINO EMPALME LARREYNAGA - LARREYNAGA	0.00	0.00	49,770.90	487,950.14	0.00	537,721.04
MEJORAMIENTO DEL TRAMO EMPALME SAN FRANCISCO - SAN RAMÓN	0.00	0.00	586,919.67	0.00	0.00	586,919.67
MEJORAMIENTO DEL CAMINO EL JICARAL - SANTA ROSA DEL PEÑÓN	0.00	0.00	80,338.88	787,636.05	0.00	867,974.93
MEJORAMIENTO DEL CAMINO EMPALME EL REGADÍO - LIMAY- ESTELÍ	0.00	0.00	3,693,847.64	0.00	0.00	3,693,847.64
Servicio Administrativo Financiero Proyectos Banco Mundial	141,660.42	0.00	0.00	153,425.00	0.00	295,085.42
PAVIMENTACIÓN CARRETERA ACOYAPA - SAN CARLOS (BID 1796/SF-NI)	0.00	0.00	32,967,406.26	0.00	239,875,627.18	272,843,033.44
MEJORAMIENTO DEL TRAMO DE CARRETERA LA DALIA - EMPALME LA MO	0.00	0.00	890,694.14	0.00	76,407,884.06	77,298,578.20
MEJORAMIENTO DE LA CARRETERA SAN FRANCISCO LIBRE - LOS ZARZA	0.00	0.00	424,677.55	0.00	0.00	424,677.55
MEJORAMIENTO DEL TRAMO DE CARRETERA LA LIBERTAD - SANTO DOM	0.00	0.00	10,100,000.00	0.00	0.00	10,100,000.00
MEJORAMIENTO DEL TRAMO DE CARRETERA PUERTAS VIEJAS - ESQUIPI	0.00	0.00	8,470,324.16	0.00	116,819,526.78	125,289,850.94
MEJORAMIENTO DEL CAMINO RURAL ENTRE NACIONES UNIDAS - BLUEFI	3,516,341.06	0.00	7,042,290.90	93,906,898.00	0.00	104,465,529.96
MEJORAMIENTO DE LA CARPETA DE RODAMIENTO DE LA CIRCUNVALACI	0.00	0.00	0.00	0.00	537,800.00	537,800.00
MEJORAMIENTO DEL CAMINO TOLA - EMPALME EL COYOL - ENTRADA EL	32,510,000.00	0.00	21,741,603.81	0.00	0.00	54,251,603.81
MEJORAMIENTO DEL CAMINO CUATRO ESQUINAS DE AMAYO-TEMPISQUI	7,645,752.00	0.00	46,535,484.55	0.00	0.00	54,181,236.55
MEJORAMIENTO DE LA CARRETERA SAN RAFAEL DEL NORTE - SAN SEBA	0.00	0.00	742,824.00	0.00	54,144,177.61	54,887,001.61
REHABILITACIÓN Y MEJORAMIENTO DE LA CARRETERA EL CONGO-EMPA	0.00	0.00	579,561.44	0.00	28,095,880.95	28,675,442.39
REHABILITACIÓN Y MEJORAMIENTO DE LA CARRETERA EL VIEJO - TONAL	0.00	0.00	933,674.77	0.00	69,846,919.27	70,780,594.04
MEJORAMIENTO PUNTUAL SOBRE LA CARRETERA RIO BLANCO - SIUNA -	0.00	0.00	0.00	0.00	10,416,117.74	10,416,117.74
MEJORAMIENTO DE LA CARPETA DE RODAMIENTO DEL TRAMO EMPALME	0.00	0.00	203,038.00	0.00	43,592,164.05	43,795,202.05
REEMPLAZO Y AMPLIACIÓN DE PUENTES SOBRE LA CARRETERA MANAGI	0.00	0.00	3,980,612.90	236,332,527.12	0.00	240,313,140.02
REVESTIMIENTO GRANULAR CUYALÍ- LA COLONIA- ABISINIA; ABISINIA -	493,573.50	0.00	0.00	0.00	0.00	493,573.50
CONSERVACIÓN DE LA RED VIAL	82,507,923.56	0.00	603,992,964.27	54,168,990.79	0.00	740,669,878.62
DRENAJE DE CARRETERAS	22,900,000.00	0.00	99,224,175.13	0.00	0.00	122,124,175.13
REVESTIMIENTO DE CARRETERAS	17,979,456.75	0.00	81,861,721.00	0.00	0.00	99,841,177.75
REHABILITACIÓN DE CAMINOS INTERMUNICIPALES	28,628,466.81	0.00	298,187,814.89	0.00	0.00	326,816,281.70
REPARACIÓN DE CAMINOS DE LA RED VIAL NACIONAL	0.00	0.00	37,933,971.25	0.00	0.00	37,933,971.25
MEJORAMIENTO DE LA CARRETERA PANAMERICANA NORTE	0.00	0.00	0.00	54,168,990.79	0.00	54,168,990.79
MEJORAS EN LA CARRETERA RÍO BLANCO - PUERTO CABEZAS	0.00	0.00	81,535,282.00	0.00	0.00	81,535,282.00
MEJORAMIENTO DEL CAMINO RIO BLANCO - WANA WANA - UBU NORTE -	13,000,000.00	0.00	5,250,000.00	0.00	0.00	18,250,000.00
MINISTERIO DE SALUD	6,986,409.00	10,439,702.94	222,198,186.02	71,854,270.49	62,654,607.60	374,133,176.05
ACTIVIDADES CENTRALES	6,986,409.00	7,143,658.42	0.00	11,113,534.98	4,254,814.12	29,498,416.52
Regulación para la Salud	0.00	5,051.56	0.00	0.00	0.00	5,051.56
Gestión de Recursos Humanos	0.00	25,254.00	0.00	0.00	0.00	25,254.00
Fortalecimiento Institucional	0.00	0.00	0.00	1,753,584.48	4,254,814.12	6,008,398.60
Coordinación Intra y Extra Sectorial	0.00	610,595.33	0.00	0.00	0.00	610,595.33
Gestión de Recursos Físicos Financieros	13,754.00	1,098,059.53	0.00	0.00	0.00	1,111,813.53
Programa de Cooperación Técnica y Financiera	0.00	0.00	0.00	6,496,610.96	0.00	6,496,610.96
Gestión Administrativa Complejo Concepción Palacios	6,972,655.00	5,394,198.00	0.00	0.00	0.00	12,366,853.00
Planificación, Monitoreo y Evaluación del Desarrollo	0.00	10,500.00	0.00	0.00	0.00	10,500.00

	DE: ENERO	A: DICIEMBRE				
ENTIDAD/ PROGRAMA / PROYECTO	Recursos del Tesoro	Rentas con Destino Espec.	Rentas del Tesoro/Alivio	Donaciones Externas	Prestamos Externos	Total
MINISTERIO DE SALUD	6,986,409.00	10,439,702.94	222,198,186.02	71,854,270.49	62,654,607.60	374,133,176.05
ACTIVIDADES CENTRALES						
Encuesta Nicaragüense de Demografía en Salud (ENDESA) 2011-2012	0.00	0.00	0.00	2,863,339.54	0.00	2,863,339.54
PROYECTOS CENTRALES	0.00	0.00	21,991,511.35	0.00	0.00	21,991,511.35
REHABILITACIÓN DEL CENTRO NACIONAL DE DIAGNÓSTICO Y REFERENC	0.00	0.00	21,991,511.35	0.00	0.00	21,991,511.35
ACTIVIDADES SEDES LOCALES	0.00	0.00	866,797.10	1,114,526.06	7,359,496.86	9,340,820.02
CONSTRUCCIÓN SEDE SILAIS RAAN	0.00	0.00	80,000.00	0.00	1,995,609.81	2,075,609.81
Dirección y Coordinación Técnica Local	0.00	0.00	0.00	898,573.20	776,634.00	1,675,207.20
Centros Formadores del Personal de Salud	0.00	0.00	0.00	0.00	199,680.00	199,680.00
Programa de Cooperación Técnica y Financiera	0.00	0.00	0.00	215,952.86	0.00	215,952.86
CONSTRUCCIÓN DE VIVIENDAS PARA PERSONAL DE SALUD	0.00	0.00	786,797.10	0.00	4,387,573.05	5,174,370.15
PROMOCIÓN DE LA SALUD Y PREVENCIÓN DE ENFERMEDADES	0.00	0.00	0.00	617,134.30	0.00	617,134.30
Campañas de Promoción y Educación en Salud	0.00	0.00	0.00	617,134.30	0.00	617,134.30
ATENCIÓN INTEGRAL EN EL PRIMER NIVEL DE ATENCIÓN	0.00	961,693.44	146,866,736.18	530,807.90	30,674,113.78	179,033,351.30
EQUIPAMIENTO MÉDICO PARA UNIDADES DE SALUD DE PRIMER NIVEL	0.00	0.00	0.00	0.00	23,030,623.37	23,030,623.37
Atención Dispensarizada a la Familia en la Comunidad	0.00	0.00	0.00	26,762.00	0.00	26,762.00
SUSTITUCIÓN DE INCINERADORES EN CENTROS DE SALUD	0.00	0.00	3,055,732.35	0.00	0.00	3,055,732.35
REHABILITACIÓN HOSPITALES PRIMARIOS	0.00	0.00	3,357,395.59	0.00	0.00	3,357,395.59
REHABILITACIÓN DE CENTROS DE SALUD	0.00	0.00	4,713,439.00	0.00	0.00	4,713,439.00
Servicios de Apoyo al Diagnóstico	0.00	66,870.44	0.00	0.00	0.00	66,870.44
Brigada Médica Cubana	0.00	0.00	0.00	180,791.41	0.00	180,791.41
CONSTRUCCIÓN CASAS MATERNAS	0.00	0.00	4,325,291.44	0.00	7,643,490.41	11,968,781.85
CONSTRUCCIÓN CENTROS DE SALUD	0.00	0.00	92,187,753.31	0.00	0.00	92,187,753.31
CONSTRUCCIÓN PUESTOS DE SALUD	0.00	0.00	1,765,988.81	0.00	0.00	1,765,988.81
Gestión Técnica Administrativa	0.00	894,823.00	4,538,451.77	323,254.49	0.00	5,756,529.26
CONSTRUCCIÓN HOSPITALES PRIMARIOS	0.00	0.00	32,922,683.91	0.00	0.00	32,922,683.91
ATENCIÓN DE SALUD HOSPITALARIA	0.00	2,334,351.08	52,473,141.39	58,478,267.25	20,366,182.84	133,651,942.56
REHABILITACIÓN Y EQUIPAMIENTO DEL HOSPITAL INFANTIL MANUEL DE .	0.00	0.00	4,666,745.02	58,377,232.74	0.00	63,043,977.76
MEJORAMIENTO DEL HOSPITAL CÉSAR AMADOR MOLINA DEL MUNICIPIO	0.00	0.00	16,130,974.14	0.00	1,187,564.81	17,318,538.95
REHABILITACIÓN HOSPITAL LUIS FELIPE MONCADA DE SAN CARLOS	0.00	0.00	15,450,961.66	0.00	0.00	15,450,961.66
REHABILITACIÓN HOSPITAL JUAN ANTONIO BRENES DE SOMOTO	0.00	0.00	6,629,178.29	0.00	0.00	6,629,178.29
Servicios de Hospitalización Médicos y/o Quirúrgicos	0.00	89,449.00	0.00	0.00	19,153,658.03	19,243,107.03
REHABILITACIÓN HOSPITAL BERTHA CALDERÓN - MANAGUA	0.00	0.00	1,257,967.73	0.00	0.00	1,257,967.73
Gestión Técnica Administrativa Hospitalaria	0.00	2,244,902.08	0.00	101,034.51	0.00	2,345,936.59
Servicios de Apoyo al Diagnóstico	0.00	0.00	0.00	0.00	24,960.00	24,960.00
REHABILITACIÓN DE HOSPITALES	0.00	0.00	8,337,314.55	0.00	0.00	8,337,314.55
MINISTERIO DEL AMBIENTE Y DE LOS RECURSOS NATURALES	0.00	0.00	0.00	44,638,466.16	28,684,115.25	73,322,581.41
SERVICIOS DE PROTECCIÓN Y MEJORAMIENTO DE LA CALIDAD AMBIENT	0.00	0.00	0.00	0.00	0.00	0.00
SERVICIOS DE CONSERVACIÓN, MANEJO Y NORMACIÓN DE ÁREA PROT	0.00	0.00	0.00	18,439,134.30	23,242,510.40	41,681,644.70
Reserva de la Biósfera Transfronteriza Corazón del Corredor Biológico (RBT)	0.00	0.00	0.00	18,439,134.30	0.00	18,439,134.30
CONSTRUCCIÓN DE INFRAESTRUCTURA DE PREVENCIÓN Y MITIGACIÓN	0.00	0.00	0.00	0.00	23,242,510.40	23,242,510.40
IMPLEMENTACIÓN DE LA DESCONCENTRACIÓN EN LA GESTIÓN AMBIEN	0.00	0.00	0.00	1,585,637.65	0.00	1,585,637.65
Gobernabilidad Local en la Cuenca del Lago Cocibolca	0.00	0.00	0.00	1,585,637.65	0.00	1,585,637.65
SERVICIOS DE ADAPTACIÓN Y MITIGACIÓN AL CAMBIO CLIMÁTICO	0.00	0.00	0.00	24,613,694.21	5,441,604.85	30,055,299.06
Gestión Ambiental de Riesgos ante Desastres y Cambio Climático	0.00	0.00	0.00	0.00	5,441,604.85	5,441,604.85
Reducción y Emisiones por Deforestación y Degradación Forestal (REDD)	0.00	0.00	0.00	96,226.58	0.00	96,226.58
Reducir los riesgos y vulnerabilidad ante inundaciones y sequías Río Estero Res	0.00	0.00	0.00	9,358,335.00	0.00	9,358,335.00
CONSTRUCCIÓN DE SISTEMAS COMUNALES PARA CAPTACION DE AGUA	0.00	0.00	0.00	6,771,132.81	0.00	6,771,132.81
CONSTRUCCIÓN DE ESTRUCTURA DE CAPTACIÓN Y ALMACENAMIENTO E	0.00	0.00	0.00	8,387,999.82	0.00	8,387,999.82

ENTIDAD/ PROGRAMA / PROYECTO	DE: ENERO		A: DICIEMBRE			
	Recursos del Tesoro	Rentas con Destino Espec.	Rentas del Tesoro/Alivio	Donaciones Externas	Prestamos Externos	Total
MINISTERIO DE LA FAMILIA, ADOLESCENCIA Y NIÑEZ	29,243,472.47	0.00	95,770.57	612,251.93	20,363,808.87	50,315,303.84
PROMOTORÍA SOLIDARIA	0.00	0.00	0.00	178,241.32	0.00	178,241.32
Dirección y Coordinación de Promotoría Solidaria	0.00	0.00	0.00	178,241.32	0.00	178,241.32
PROMOCIÓN Y PREVENCIÓN DE VIOLACIÓN A LOS DERECHOS DEL NNA	3,249,472.47	0.00	95,770.57	434,010.61	20,363,808.87	24,143,062.52
REHABILITACIÓN Y EQUIPAMIENTO DEL CDI HUGO CHÁVEZ - MANAGUA	2,773,128.53	0.00	0.00	0.00	0.00	2,773,128.53
Dirección y Coordinación Promoción y Prevención de los Derechos del NNA	239,507.82	0.00	0.00	434,010.61	0.00	673,518.43
Atender de Forma Integral a Menores de 6 Años en Zonas Rurales (PAININ FASI	236,836.12	0.00	0.00	0.00	0.00	236,836.12
REHABILITACIÓN DELEGACIONES DE MIFAMILIA	0.00	0.00	0.00	0.00	400,000.00	400,000.00
CONSTRUCCIÓN DE CENTROS INFANTILES COMUNITARIOS (CICOS)	0.00	0.00	0.00	0.00	19,931,808.87	19,931,808.87
CONSTRUCCIÓN DE DELEGACIONES DE MIFAMILIA	0.00	0.00	95,770.57	0.00	32,000.00	127,770.57
ATENCIÓN PARA LA RESTITUCIÓN DE DERECHOS DEL NNA Y FAMILIA	25,994,000.00	0.00	0.00	0.00	0.00	25,994,000.00
Atención a Niños y Adolescentes Hogar Zacarías Guerra	25,994,000.00	0.00	0.00	0.00	0.00	25,994,000.00
ASIGNACIONES Y SUBVENCIONES	3,886,363,747.43	17,379,999.66	195,237,486.43	380,529,362.63	454,299,009.10	4,933,809,605.25
INSTITUTO NICARAGUENSE DE TURISMO	0.00	0.00	0.00	0.00	64,751,052.57	64,751,052.57
CONSTRUCCION DE PUESTOS FRONTERIZOS (BID-SF-1702/NI)	0.00	0.00	0.00	0.00	8,843,375.00	8,843,375.00
REEMPLAZO Y CONSTRUCCION DE EMBARCADERO(BID-SF-1702/NI)	0.00	0.00	0.00	0.00	6,491,589.00	6,491,589.00
CONSTRUCCION DEL AERODROMO SAN JUAN DE NICARAGUA (BID-SF-17	0.00	0.00	0.00	0.00	42,785,529.57	42,785,529.57
MEJORAMIENTO DE LAS MYPIMES TURISTICAS EN RIO SAN JUAN (BID-SF	0.00	0.00	0.00	0.00	572,144.00	572,144.00
MEJORAMIENTO DE LA INFRAESTRUCTURA TURISTICA EN RIO SAN JUANI	0.00	0.00	0.00	0.00	6,058,415.00	6,058,415.00
INSTITUTO NICARAGUENSE DE FOMENTO MUNICIPAL	0.00	0.00	0.00	1,140,000.00	0.00	1,140,000.00
Desarrollo Local	0.00	0.00	0.00	1,140,000.00	0.00	1,140,000.00
INSTITUTO NICARAGUENSE DE ESTUDIOS TERRITORIALES	9,318,957.30	0.00	0.00	0.00	0.00	9,318,957.30
Límites Territoriales Políticos Administrativos	1,492,000.00	0.00	0.00	0.00	0.00	1,492,000.00
Fortalecimiento de la Red de monitoreo Hidrométrica Nacional	875,238.89	0.00	0.00	0.00	0.00	875,238.89
Instalación de estaciones sísmicas en la Zona Norte de Nicaragua	1,796,161.33	0.00	0.00	0.00	0.00	1,796,161.33
Ampliación de la Red de Estaciones Meteorológica en varios departamentos	869,962.00	0.00	0.00	0.00	0.00	869,962.00
Ampliación de la red de Estaciones para la vigilancia meteorológica de la RAAS	1,199,684.00	0.00	0.00	0.00	0.00	1,199,684.00
Mejoramiento de la capacidad de navegación en Nicaragua a través de la actuali	2,146,239.00	0.00	0.00	0.00	0.00	2,146,239.00
Reposición de equipos para mejorar el sistema de monitoreo de la Red meteorol	939,672.08	0.00	0.00	0.00	0.00	939,672.08
INSTITUTO DE DESARROLLO RURAL	1,794,665.96	0.00	0.00	25,383,289.36	63,036,812.05	90,214,767.37
REHABILITACIÓN DE CAMINOS RURALES PRODUCTIVOS DE ACCESO A MI	0.00	0.00	0.00	0.00	13,979,564.69	13,979,564.69
REHABILITACION DEL CAMINO PUENTE DE PAIWAS-SAN IGNACIO(PND)(BI	0.00	0.00	0.00	0.00	7,167,275.88	7,167,275.88
REHABILITACION DEL CAMINO EL COYOLAR-EL CARAO-LAS PAVAS (PND	0.00	0.00	0.00	0.00	196,826.33	196,826.33
REHABILITACION Y MEJORAMIENTO DEL CAMINO LECHERO TRAMO RIO B	0.00	0.00	0.00	0.00	3,023,854.86	3,023,854.86
REHABILITACION/MITIGACION TRAMO CAMINO PERICON-NAMASLI-ALTAG	0.00	0.00	0.00	0.00	5,061,374.04	5,061,374.04
REHABILITACION/MITIGACIÓN TRAMO CAMINO SAN JERONIMO-LA LIMA-A	0.00	0.00	0.00	0.00	2,065,099.75	2,065,099.75
REHABILITACION/MITIGACIÓN TRAMO CAMINO LAS SABANAS-CHIGUAGU/	0.00	0.00	0.00	0.00	1,898,381.87	1,898,381.87
Fomento de la Agroindustria Rural	1,794,665.96	0.00	0.00	20,065,078.08	29,577,641.96	51,437,386.00
Servicio de Apoyo para las Agroindustria Rural	0.00	0.00	0.00	5,318,211.28	0.00	5,318,211.28
REHABILITACION DEL CAMINO LAS PITAHAYAS-RANCHERIAS (PND)(BID-1	0.00	0.00	0.00	0.00	66,792.67	66,792.67
FONDO DE INVERSION SOCIAL DE EMERGENCIA	0.00	0.00	5,797,000.00	188,455,322.62	7,012,716.00	201,265,038.62
PROYECTO DE INFRAESTRUCTURA EN SALUD	0.00	0.00	0.00	1,290,596.68	0.00	1,290,596.68
Fortalecimiento Capacidades Municipales	0.00	0.00	0.00	3,651,473.00	0.00	3,651,473.00
PROYECTO DE INFRAESTRUCTURA EN EDUCACION	0.00	0.00	0.00	4,059,356.18	0.00	4,059,356.18
PROYECTO DE INFRAESTRUCTURA EN TRANSPORTE VIAL	0.00	0.00	0.00	1,270,696.00	523,868.00	1,794,564.00
PROYECTO DE INFRAESTRUCTURA EN AGUA Y SANEAMIENTO RURAL	0.00	0.00	5,797,000.00	160,702,589.46	0.00	166,499,589.46
PROYECTO DE INFRAESTRUCTURA EN OBRAS Y SERVICIOS COMUNITAR	0.00	0.00	0.00	17,480,611.30	6,488,848.00	23,969,459.30
GOBIERNO REGIONAL AUTONOMO ATLANTICO NORTE	14,012,080.97	0.00	21,061,899.43	0.00	49,824,590.46	84,898,570.86
Secretarías Regionales	0.00	0.00	0.00	0.00	30,597,000.00	30,597,000.00
Legislación Parlamentaria Regional	75,000.00	0.00	0.00	0.00	0.00	75,000.00
Reconstrucción de Viviendas e Infraestructura Social	0.00	0.00	0.00	0.00	19,227,590.46	19,227,590.46
Construcción de andenes peatonales en el municipio de Rosita	0.00	0.00	848,675.47	0.00	0.00	848,675.47
Rehabilitación del Estadio Municipal en el Municipio de Waspan, RAAN	1,055,000.47	0.00	0.00	0.00	0.00	1,055,000.47

DE: ENERO		A: DICIEMBRE				
ENTIDAD/ PROGRAMA / PROYECTO	Recursos del Tesoro	Rentas con Destino Espec.	Rentas del Tesoro/Alivio	Donaciones Externas	Prestamos Externos	Total
ASIGNACIONES Y SUBVENCIONES	3,886,363,747.43	17,379,999.66	195,237,486.43	380,529,362.63	454,299,009.10	4,933,809,605.25
GOBIERNO REGIONAL AUTONOMO ATLANTICO NORTE						
Construcción de puente vehicular en el Municipio de Prinzapolka, RAAN	535,907.06	0.00	4,495,236.32	0.00	0.00	5,031,143.38
Rehabilitación del camino productivo Yahoya-Floripón en el Municipio de Siuna, F	0.00	0.00	1,585,000.00	0.00	0.00	1,585,000.00
Construcción de mini acueducto en la Comunidad de Coperna del Municipio de S	1,405,539.13	0.00	0.00	0.00	0.00	1,405,539.13
Construcción de Escuela Multigrado en la Comunidad de Sawa del Municipio de \	0.00	0.00	2,284,955.40	0.00	0.00	2,284,955.40
Construcción de Escuela Multigrado en la Comunidad de Krasa del Municipio de '	0.00	0.00	2,630,301.10	0.00	0.00	2,630,301.10
Rehabilitación del Complejo del Consejo Regional en el Municipio de Puerto Cab	2,034,950.50	0.00	0.00	0.00	0.00	2,034,950.50
Construcción de puesto de salud en la Comunidad Living Creek en el Municipio	1,950,958.84	0.00	0.00	0.00	0.00	1,950,958.84
Rehabilitación del camino productivo Bismona-Moos-San Rafael del Municipio d	107,082.00	0.00	5,331,853.50	0.00	0.00	5,438,935.50
Construcción de puente vehicular en el Barrio San Judas del Municipio de Puerto	1,559,897.64	0.00	0.00	0.00	0.00	1,559,897.64
Rehabilitación de Escuela Multigrado en la comunidad de Awastingni en el Munic	1,487,667.72	0.00	0.00	0.00	0.00	1,487,667.72
Rehabilitación de la Escuela Multigrado de la Comunidad de Andres, en el Munici	0.00	0.00	1,472,106.93	0.00	0.00	1,472,106.93
Rehabilitación de Escuela Multigrado en la comunidad de Bilwas Karma en el Mu	85,000.00	0.00	0.00	0.00	0.00	85,000.00
Construcción de Escuela Multigrado en la Comunidad de Esperanza Río Wawa d	0.00	0.00	2,413,770.71	0.00	0.00	2,413,770.71
Rehabilitación de Escuela Multigrado en la comunidad de Cabo Gracias a Dios er	3,715,077.61	0.00	0.00	0.00	0.00	3,715,077.61
GOBIERNO REGIONAL AUTONOMO ATLANTICO SUR	21,198,540.00	0.00	13,801,460.00	0.00	0.00	35,000,000.00
Mejoramiento Camino Bluefields-Nueva Guinea	0.00	0.00	6,291,760.00	0.00	0.00	6,291,760.00
Mejoramiento Estadio Municipal de Laguna de Perlas	2,068,700.00	0.00	0.00	0.00	0.00	2,068,700.00
Construcción de Cancha Multiuso Barrio San Mateo, Bluefields	2,498,050.00	0.00	0.00	0.00	0.00	2,498,050.00
Construcción Delegación Policial en el Municipio de Bluefields	1,377,800.00	0.00	0.00	0.00	0.00	1,377,800.00
Construcción de Muelle en la Comunidad de Rama Kay, Bluefields	0.00	0.00	867,600.00	0.00	0.00	867,600.00
Mejoramiento de camino Waspado-Karola, Municipio El Tortuguero	0.00	0.00	1,312,200.00	0.00	0.00	1,312,200.00
Aporte para la Construcción de Gimnasio Deportivo en Corn Island	2,911,900.00	0.00	0.00	0.00	0.00	2,911,900.00
Construcción de estadio de Beisbol en el Puerto El Bluff, Bluefields	1,594,190.00	0.00	0.00	0.00	0.00	1,594,190.00
Construcción de Casa Regional de Cultura en el Municipio de Bluefields	5,975,000.00	0.00	0.00	0.00	0.00	5,975,000.00
Contrucción de Auditorio en Centro Escolar Horatio Hodgson, Bluefields	0.00	0.00	2,997,300.00	0.00	0.00	2,997,300.00
Mejoramiento de Camino La Fonseca-La Pichinga, Municipio de Kukra Hill	0.00	0.00	1,984,800.00	0.00	0.00	1,984,800.00
Construcción de Lavanderías Públicas en el Barrio San Mateo, Bluefields	0.00	0.00	347,800.00	0.00	0.00	347,800.00
Mejoramiento del Estadio Municipal en Ubú Norte del Municipio de Paiwas	3,175,600.00	0.00	0.00	0.00	0.00	3,175,600.00
Construcción de Estadio de Beisbol Infantil en el Barrio Old Bank, Bluefields	1,597,300.00	0.00	0.00	0.00	0.00	1,597,300.00
EMPRESA NICARAGUENSE DE ACUEDUCTOS Y ALCANTARILLADOS SANI	10,775,000.00	0.00	77,771,000.00	100,000,000.00	0.00	188,546,000.00
REHABILITACION DE CINCO POZOS DEL SISTEMA DE AGUA POTABLE DE C	0.00	0.00	5,599,500.00	0.00	0.00	5,599,500.00
MEJORAMIENTO AGUA POTABLE Y ALCANTARILLADO EN EL BARRIO HUG	3,525,000.00	0.00	0.00	0.00	0.00	3,525,000.00
MEJORAMIENTO Y AMPLIACION DE LOS SERVICIOS DE AGUA POTABLE Y	0.00	0.00	0.00	100,000,000.00	0.00	100,000,000.00
CONSTRUCCION Y EQUIPAMIENTO DEL POZO EL CAPULIN No. 2 DEL SISTI	0.00	0.00	5,612,500.00	0.00	0.00	5,612,500.00
MEJORAMIENTO DE LA CAPACIDAD DE MICRO-MEDICION DE LOS SISTEM	0.00	0.00	66,559,000.00	0.00	0.00	66,559,000.00
CONSTRUCCION DE LOS SISTEMA DE ABASTECIMIENTO DE A.P Y A.S. EN	7,250,000.00	0.00	0.00	0.00	0.00	7,250,000.00
INSTITUTO DE LA VIVIENDA URBANA Y RURAL	90,270,000.00	0.00	8,500,000.00	0.00	92,556,000.29	191,326,000.29
CONSTRUCCION DE VIVIENDAS NUEVAS BAJO LA MODALIDAD DE SUBSID	0.00	0.00	0.00	0.00	690,826.00	690,826.00
CONSTRUCCION DE VIVIENDAS NUEVAS PROGRESIVAS BAJO LA MODALII	0.00	0.00	8,500,000.00	0.00	12,509,681.76	21,009,681.76
CONSTRUCCION DE VIVIENDAS NUEVAS BAJO LA MODALIDAD DE SUBSID	0.00	0.00	0.00	0.00	718,617.53	718,617.53
CONST. Y MEJORAMIENTO DE VIVIENDAS SOCIALES PARA FAMILIAS AFEC	90,270,000.00	0.00	0.00	0.00	78,636,875.00	168,906,875.00
EMPRESA NACIONAL DE TRANSMISION ELECTRICA	14,871,635.00	0.00	67,583,365.00	0.00	122,491,117.00	204,946,117.00
AMPLIACION SUBESTACION TICUANTEPE SEGUNDA ETAPA	0.00	0.00	353,205.00	0.00	0.00	353,205.00
REFUERZOS NACIONALES PROYECTO SIEPAC (BID-1877-BL-NI)	0.00	0.00	3,525,218.00	0.00	0.00	3,525,218.00
REHABILITACION SISTEMA DE TRANSMISION ELECTRICA MANAGUA (FASE	0.00	0.00	353,205.00	0.00	0.00	353,205.00
MODERNIZACION Y REUBICACION SUBESTACION MATAGALPA (BEI FI-249	0.00	0.00	117,735.00	0.00	0.00	117,735.00
SUMINISTRO Y MONTAJE DE TRANSFORMADORES DE POTENCIA (BID 19:	0.00	0.00	5,809,495.00	0.00	0.00	5,809,495.00
CONSTRUCCION DE RED DE DISTRIBUCION ELECTRICA RURAL EN LA RA/	0.00	0.00	0.00	0.00	3,742,617.00	3,742,617.00
NORMALIZACIÓN DEL SERVICIO ELÉCTRICO EN ASENTAMIENTOS SECTOI	7,451,028.00	0.00	0.00	0.00	32,415,464.00	39,866,492.00
SUMINISTRO Y MONTAJE DE EQUIPOS DE SUBESTACIONES Y PROTECCIC	0.00	0.00	117,735.00	0.00	0.00	117,735.00
CONSTRUCCION LINEA DE TRANSMISION 138 KV SAN RAMON -MATIGUA	0.00	0.00	2,354,700.00	0.00	0.00	2,354,700.00
CONSTRUCCION LINEA DE TRANSMISION PARA CONECTAR LA PLANTA HI	0.00	0.00	7,916,546.00	0.00	0.00	7,916,546.00
CONSTRUCCION LINEA DE TRANSMISION PARA CONECTAR LA PLANTA GI	0.00	0.00	4,450,383.00	0.00	0.00	4,450,383.00

DE: ENERO		A: DICIEMBRE				
ENTIDAD/ PROGRAMA / PROYECTO	Recursos del Tesoro	Rentas con Destino Espec.	Rentas del Tesoro/Alivio	Donaciones Externas	Prestamos Externos	Total
ASIGNACIONES Y SUBVENCIONES	3,886,363,747.43	17,379,999.66	195,237,486.43	380,529,362.63	454,299,009.10	4,933,809,605.25
EMPRESA NACIONAL DE TRANSMISION ELECTRICA						
CONSTRUCCION DE LINEAS DE TRANSMISION PARA CONECTAR LAS PLAI	0.00	0.00	6,352,470.00	0.00	0.00	6,352,470.00
ADQUISICION DE MAQUINARIA Y EQUIPOS PARA MANTENIMIENTO DEL SI	0.00	0.00	62,894.00	0.00	0.00	62,894.00
CONSTRUCCION ANILLO DE MANAGUA - MASAYA - SAN BENITO - LOS BR	0.00	0.00	6,090,526.00	0.00	0.00	6,090,526.00
CONSTRUCCIÓN DE ANILLO DE OCCIDENTE 138 KV Y CONVERSION DE S	0.00	0.00	470,940.00	0.00	0.00	470,940.00
CONSTRUCCIÓN DE RED DE DISTRIBUCIÓN ELÉCTRICA RURAL EN LOS DI	0.00	0.00	0.00	0.00	15,465,931.00	15,465,931.00
CONSTRUCCIÓN DE RED DE DISTRIBUCIÓN ELÉCTRICA RURAL EN LA ZOI	0.00	0.00	0.00	0.00	20,009,995.00	20,009,995.00
CONSTRUCCIÓN DE RED DE DISTRIBUCIÓN ELÉCTRICA RURAL EN LOS DI	0.00	0.00	0.00	0.00	8,890,080.00	8,890,080.00
CONSTRUCCIÓN DE RED DE DISTRIBUCIÓN ELÉCTRICA RURAL EN LOS DI	0.00	0.00	0.00	0.00	17,276,287.00	17,276,287.00
CONSTRUCCION SUBESTACION Y LINEA DE TRANSMISION 138 KV EN EL C	0.00	0.00	7,546,814.00	0.00	0.00	7,546,814.00
CONSTRUCCION DE RED DE DISTRIBUCION ELECTRICA RURAL EN LOS DI	7,420,607.00	0.00	4,083,365.00	0.00	24,690,743.00	36,194,715.00
CONSTRUCCIÓN SUBESTACIONES Y LINEAS DE TRANSMISION EN YALI, O	0.00	0.00	17,978,134.00	0.00	0.00	17,978,134.00
UNIVERSIDADES Y CENTROS DE EDUCACIÓN TÉCNICA SUPERIOR	258,539,038.00	0.00	0.00	0.00	0.00	258,539,038.00
Transferencia a las Universidades y Centros de educación Técnica Superior	258,539,038.00	0.00	0.00	0.00	0.00	258,539,038.00
RADIO NICARAGUA	2,015,000.00	0.00	0.00	0.00	0.00	2,015,000.00
Transferencia a Radio Nicaragua	2,015,000.00	0.00	0.00	0.00	0.00	2,015,000.00
TRANSFERENCIA MUNICIPAL	2,980,576,690.00	0.00	0.00	0.00	0.00	2,980,576,690.00
TRANSFERENCIA MUNICIPAL(PROYECTOS DE INVERSIÓN)	2,980,576,690.00	0.00	0.00	0.00	0.00	2,980,576,690.00
SECRETARIA EJECUTIVA DEL SISTEMA NACIONAL DE PREVENCION, MITI	0.00	0.00	0.00	0.00	0.00	0.00
DIRECCIÓN GENERAL DE INGRESOS	2,000,000.00	0.00	0.00	0.00	0.00	2,000,000.00
Actividades Centrales	2,000,000.00	0.00	0.00	0.00	0.00	2,000,000.00
DIRECCIÓN GENERAL DE SERVICIOS ADUANEROS	5,616,200.00	11,848,940.66	0.00	0.00	0.00	17,465,140.66
Actividades Centrales de Apoyo	756,200.00	10,747,440.66	0.00	0.00	0.00	11,503,640.66
MEJORAMIENTO DE LA INFRAESTRUCTURA DE DEPENDENCIAS DE LA DG	4,860,000.00	1,101,500.00	0.00	0.00	0.00	5,961,500.00
MINISTERIO PÚBLICO	904,000.00	0.00	0.00	503,748.95	0.00	1,407,748.95
Transferencia al Ministerio Público	904,000.00	0.00	0.00	370,668.94	0.00	1,274,668.94
Programa de Fortalecimiento Institucional - BID	0.00	0.00	0.00	133,080.01	0.00	133,080.01
PROCURADURIA PARA LA DEFENSA DE LOS DERECHOS HUMANOS	0.00	0.00	0.00	49,357.00	0.00	49,357.00
Transferencia a la Procuraduría Para la Defensa de los Derechos Humanos	0.00	0.00	0.00	49,357.00	0.00	49,357.00
FONDO DE MANTENIMIENTO VIAL	0.00	3,260,674.00	0.00	0.00	0.00	3,260,674.00
Dirección y Coordinación Ejecutiva	0.00	3,260,674.00	0.00	0.00	0.00	3,260,674.00
ORDENAMIENTO DE LA PROPIEDAD	3,909,368.38	0.00	0.00	0.00	0.00	3,909,368.38
Transferencia al Ordenamiento de la Propiedad	3,909,368.38	0.00	0.00	0.00	0.00	3,909,368.38
SUPERINTENDENCIA DE BANCOS Y DE OTRAS INSTITUCIONES FINANCI	0.00	0.00	0.00	0.00	8,404,316.68	8,404,316.68
Regulación y Supervisión de Microfinanzas e Información Créditicia (BM No. 390)	0.00	0.00	0.00	0.00	8,404,316.68	8,404,316.68
EMPRESA PORTUARIA NACIONAL	40,000,000.00	0.00	0.00	0.00	0.00	40,000,000.00
Transferencia a la Empresa Portuaria Nacional	40,000,000.00	0.00	0.00	0.00	0.00	40,000,000.00
FONDO NACIONAL DE DESARROLLO FORESTAL	0.00	0.00	0.00	0.00	0.00	0.00
CONSEJO NACIONAL DEL DEPORTE, LA EDUCACION FISICA Y LA RECRE	58,302,565.23	1,120,795.00	0.00	0.00	0.00	59,423,360.23
Instituto Nicaragüense de Deporte	0.00	400,000.00	0.00	0.00	0.00	400,000.00
Federaciones Deportivas Nacionales	0.00	720,795.00	0.00	0.00	0.00	720,795.00
MEJORAMIENTO Y AMPLIACION DE ESTADIOS	18,536,680.96	0.00	0.00	0.00	0.00	18,536,680.96
CONSTRUCCION Y MEJORAMIENTO DE CANCHAS DEPORTIVAS	1,822,381.64	0.00	0.00	0.00	0.00	1,822,381.64
MEJORAMIENTO Y AMPLIACION DE GIMNASIOS DEPORTIVOS	21,862,832.84	0.00	0.00	0.00	0.00	21,862,832.84
MEJORAMIENTO Y AMPLIACION DEL COMPLEJO DEL INSTITUTO NICARAG	16,080,669.79	0.00	0.00	0.00	0.00	16,080,669.79
ALCALDIA DE MANAGUA	138,554,111.00	0.00	0.00	0.00	0.00	138,554,111.00
MEJORAMIENTO DE CALLES EN LA URBANIZACION CRISTO JESUS, MANA	3,164,000.00	0.00	0.00	0.00	0.00	3,164,000.00
MEJORAMIENTO DE CALLES EN EL BARRIO VIRGEN DE GUADALUPE, MAN	12,800,000.00	0.00	0.00	0.00	0.00	12,800,000.00

DE: ENERO		A: DICIEMBRE				
ENTIDAD/ PROGRAMA / PROYECTO	Recursos del Tesoro	Rentas con Destino Espec.	Rentas del Tesoro/Alivio	Donaciones Externas	Prestamos Externos	Total
ASIGNACIONES Y SUBVENCIONES	3,886,363,747.43	17,379,999.66	195,237,486.43	380,529,362.63	454,299,009.10	4,933,809,605.25
ALCALDIA DE MANAGUA						
MEJORAMIENTO DEL DRENAJE PLUVIAL EN EL BARRIO HUGO CHAVEZ, M.	6,439,000.00	0.00	0.00	0.00	0.00	6,439,000.00
REP. DE CALLES Y DRENAJE PLUVIAL AFECTADOS POR EL CENTRO DE B.	116,151,111.00	0.00	0.00	0.00	0.00	116,151,111.00
PROGRAMA DE APOYO AL FORTALECIMIENTO DE LA PLANIFICACIÓN ES	307,808.55	0.00	0.00	0.00	21,706,020.56	22,013,829.11
FORTALECIMIENTO A LA PREINVERSIÓN MTI (BID-1545/SF-NI)	215,576.67	0.00	0.00	0.00	15,798,409.59	16,013,986.26
FORTALECIMIENTO A LA PREINVERSION ENACAL (BID 1545/SF-NI)	54,042.77	0.00	0.00	0.00	3,926,580.73	3,980,623.50
FORTALECIMIENTO A LA PREINVERSION MINISTERIO ENERGIA Y MINAS (E	38,189.11	0.00	0.00	0.00	1,981,030.24	2,019,219.35
INSTITUTO NACIONAL DE INFORMACIÓN DE DESARROLLO	0.00	0.00	0.00	1,907,149.00	0.00	1,907,149.00
Generación de Información y Servicios Estadísticos	0.00	0.00	0.00	1,907,149.00	0.00	1,907,149.00
INSTITUTO NICARAGÜENSE DE DEPORTES	0.00	1,149,590.00	0.00	0.00	0.00	1,149,590.00
Transferencia al Instituto Nicaragüense de Deportes	0.00	1,149,590.00	0.00	0.00	0.00	1,149,590.00
TEATRO NACIONAL RUBÉN DARÍO	2,553,111.32	0.00	0.00	0.00	0.00	2,553,111.32
MEJORAMIENTO DE LA INFRAESTRUCTURA DEL TEATRO NACIONAL RUBÉ	2,553,111.32	0.00	0.00	0.00	0.00	2,553,111.32
INSTITUTO NICARAGÜENSE DE CULTURA	3,400,000.00	0.00	0.00	0.00	0.00	3,400,000.00
CONSTRUCCION DE AREAS DE USO MULTIPLE EN EL PALACIO NACIONAL	1,803,633.32	0.00	0.00	0.00	0.00	1,803,633.32
RESTAURACIÓN Y PUESTA EN VALOR DEL ANTIGUO CONJUNTO ARQUITE	1,340,000.00	0.00	0.00	0.00	0.00	1,340,000.00
REHABILITACIÓN Y AMPLIACION DEL SISTEMA HIDROSANITARIO Y PLUVIA	256,366.68	0.00	0.00	0.00	0.00	256,366.68
INSTITUTO NICARAGÜENSE DE LA JUVENTUD	1,086,461.28	0.00	0.00	0.00	0.00	1,086,461.28
CONSTRUCCIÓN Y EQUIPAMIENTO DEL CENTRO DE INNOVACIÓN Y FORM	1,086,461.28	0.00	0.00	0.00	0.00	1,086,461.28
INSTITUTO NICARAGÜENSE DE LA PESCA Y ACUICULTURA	0.00	0.00	0.00	0.00	0.00	0.00
BANCO DE FOMENTO A LA PRODUCCION (PRODUZCAMOS)	53,778,800.00	0.00	0.00	0.00	2,000,561.13	55,779,361.13
Programa Usura Cero	3,778,800.00	0.00	0.00	0.00	0.00	3,778,800.00
Banco de Fomento a la Producción (PRODUZCAMOS)	50,000,000.00	0.00	0.00	0.00	0.00	50,000,000.00
Ampliación del Acceso a los Servicios Financieros	0.00	0.00	0.00	0.00	2,000,561.13	2,000,561.13
GOBIERNO TERRITORIAL INDIGENA DEL ALTO WANGKI Y BOCAY	1,277,238.00	0.00	722,762.00	0.00	0.00	2,000,000.00
Gobierno Territorial Indígena del Alto Wangki y Bocay	1,277,238.00	0.00	722,762.00	0.00	0.00	2,000,000.00
GOBIERNO TERRITORIAL DE AWALTARA LUHPIA NANI TASBAYA	504,000.00	0.00	0.00	0.00	0.00	504,000.00
Gobierno Territorial Luhpia Nani Tasbaya	504,000.00	0.00	0.00	0.00	0.00	504,000.00
AUTORIDAD NACIONAL DEL AGUA	4,768,000.00	0.00	0.00	0.00	0.00	4,768,000.00
Actividades Centrales	2,817,500.00	0.00	0.00	0.00	0.00	2,817,500.00
Servicio de Gestión de Cuenas	595,489.00	0.00	0.00	0.00	0.00	595,489.00
Servicio de otorgamiento de títulos de concesiones, licencias y permisos de vertic	1,355,011.00	0.00	0.00	0.00	0.00	1,355,011.00
INSTITUTO NACIONAL TECNOLOGICO (INATEC)	25,605,747.44	0.00	0.00	61,920,513.70	22,515,822.36	110,042,083.50
CAPACITACION EN CONSTRUCCIÓN DE VIVIENDA	9,420,577.47	0.00	0.00	0.00	0.00	9,420,577.47
Proyecto de Tecnología Agrícola PTA II (BM-DON.H537)	0.00	0.00	0.00	3,052,180.00	0.00	3,052,180.00
REHABILITACION Y AMPLIACION INSTITUTO NACIONAL MANUEL OLIVARES	1,331,612.44	0.00	0.00	0.00	0.00	1,331,612.44
REHABILITACIÓN Y AMPLIACIÓN INSTITUTO TECNICO FORESTAL, SANTA C	2,063,954.66	0.00	0.00	0.00	0.00	2,063,954.66
REHABILITACIÓN CENTRO EDUCATIVO TÉCNICO AGROPECUARIO JALAPA	3,085,192.26	0.00	0.00	0.00	0.00	3,085,192.26
Mejoramiento de las Competencias para la Empleabilidad de Jovenes en Nicarag	0.00	0.00	0.00	885,368.94	0.00	885,368.94
CONSTRUCCION II ETAPA DEL INSTITUTO TECNICO AGROPECUARIO NAN	1,893,572.58	0.00	0.00	0.00	0.00	1,893,572.58
CREACION DE CAPACIDADES TECNICAS METODOLOGICAS EN CENTROS	0.00	0.00	0.00	0.00	13,115,427.46	13,115,427.46
REHABILITACION Y AMPLIACION CENTRO EDUCATIVO TECNICO AGROPEC	2,185,053.50	0.00	0.00	0.00	0.00	2,185,053.50
REHABILITACIÓN Y AMPLIACION CENTRO EDUCATIVO TECNICO AGROPEC	2,458,866.80	0.00	0.00	0.00	0.00	2,458,866.80
CONSTRUCCION DEL INSTITUTO DE ADMINISTRACION, ECONOMIA Y COM	3,166,917.73	0.00	0.00	0.00	0.00	3,166,917.73
CAPACITACION TECNICA DE LOS RECURSOS HUMANOS PARA EL DESARF	0.00	0.00	0.00	57,982,964.76	0.00	57,982,964.76
MEJORAMIENTO DE LAS CAPACIDADES TECNICAS Y METODOLOGICAS EF	0.00	0.00	0.00	0.00	9,400,394.90	9,400,394.90
GOBIERNO TERRITORIAL RAMA - KRIOL	400,000.00	0.00	0.00	0.00	0.00	400,000.00
Gobierno Territorial Rama - Kriol	400,000.00	0.00	0.00	0.00	0.00	400,000.00
GOBIERNO TERRITORIAL WANKI MAYA RIO COCO ABAJO	200,000.00	0.00	0.00	0.00	0.00	200,000.00
Gobierno Territorial Wanki Maya Rio Coco Abajo	200,000.00	0.00	0.00	0.00	0.00	200,000.00

DE: ENERO		A: DICIEMBRE				
ENTIDAD/ PROGRAMA / PROYECTO	Recursos del Tesoro	Rentas con Destino Espec.	Rentas del Tesoro/Alivio	Donaciones Externas	Prestamos Externos	Total
ASIGNACIONES Y SUBVENCIONES	3,886,363,747.43	17,379,999.66	195,237,486.43	380,529,362.63	454,299,009.10	4,933,809,605.25
GOBIERNO TERRITORIAL SAUNI ARUNGKA (MATUMBAK)	200,000.00	0.00	0.00	0.00	0.00	200,000.00
Gobierno Territorial Sauni Arungka (Matumbak)	200,000.00	0.00	0.00	0.00	0.00	200,000.00
GOBIERNO TERRITORIAL TWAHKA	200,000.00	0.00	0.00	0.00	0.00	200,000.00
Gobierno Territorial Twahka	200,000.00	0.00	0.00	0.00	0.00	200,000.00
GOBIERNO TERRITORIAL WANGKI LI AUBRA	200,000.00	0.00	0.00	0.00	0.00	200,000.00
Gobierno Territorial Wangki Li Aubra	200,000.00	0.00	0.00	0.00	0.00	200,000.00
GOBIERNO TERRITORIAL PRINZU AUHYA UM	200,000.00	0.00	0.00	0.00	0.00	200,000.00
Gobierno Territorial Prinzu Auhya Um	200,000.00	0.00	0.00	0.00	0.00	200,000.00
GOBIERNO TERRITORIAL MAYAGNA SAUNI AS	200,000.00	0.00	0.00	0.00	0.00	200,000.00
Gobierno Territorial Mayagna Sauni As	200,000.00	0.00	0.00	0.00	0.00	200,000.00
COMISIÓN NACIONAL DE MICROFINANZAS (CONAMI)	350,000.00	0.00	0.00	0.00	0.00	350,000.00
Comisión Nacional de Microfinanzas (CONAMI)	350,000.00	0.00	0.00	0.00	0.00	350,000.00
EMPRESA NICARAGUENSE DE ELECTRICIDAD	56,067,229.00	0.00	0.00	1,169,982.00	0.00	57,237,211.00
TRANSFERENCIAS A LA EMPRESA NICARAGUENSE DE ELECTRICIDAD-EN	0.00	0.00	0.00	1,169,982.00	0.00	1,169,982.00
REHABILITACIÓN Y MODERNIZACION DE LAS PLANTAS HIDROELECTRICA:	56,067,229.00	0.00	0.00	0.00	0.00	56,067,229.00
EMPRESA ADMINISTRADORA DE AEROPUERTOS INTERNACIONALES	82,407,500.00	0.00	0.00	0.00	0.00	82,407,500.00
AMPLIACION DE LA PISTA DE ATERRIZAJE EN AEROPUERTO DE SAN JUAN	43,570,588.00	0.00	0.00	0.00	0.00	43,570,588.00
MEJORAMIENTO Y AMPLIACION DE LA PISTA DE ATERRIZAJE Y PLATAFO	38,836,912.00	0.00	0.00	0.00	0.00	38,836,912.00
PROCURADURÍA GENERAL DE LA REPÚBLICA	0.00	0.00	0.00	1,461,855.75	0.00	1,461,855.75
DEFENSA JURÍDICA DEL ESTADO	0.00	0.00	0.00	1,461,855.75	0.00	1,461,855.75
Fortalecimiento de la Procuraduría General de la República (FASE III)	0.00	0.00	0.00	1,283,905.25	0.00	1,283,905.25
Secretaría Técnica (Buena Gestión)	0.00	0.00	0.00	140,574.50	0.00	140,574.50
Apoyo a la Ética Pública (FASE III)	0.00	0.00	0.00	37,376.00	0.00	37,376.00
MINISTERIO DE ENERGÍA Y MINAS	0.00	0.00	78,712,680.34	253,604,764.50	1,075,993.51	333,393,438.35
ELECTRICIDAD Y RECURSOS RENOVABLES	0.00	0.00	78,712,680.34	253,322,542.53	1,075,993.51	333,111,216.38
ELECTRIFICACIÓN RURAL	0.00	0.00	51,045,308.86	0.00	0.00	51,045,308.86
Administración Componente V PNERER	0.00	0.00	0.00	0.00	16,440.00	16,440.00
CONSTRUCCIÓN DE RED DE DISTRIBUCIÓN ELÉCTRICA RURAL EN LOS DI	0.00	0.00	3,391,568.91	0.00	0.00	3,391,568.91
INSTALACIÓN DE SISTEMAS COLECTORES SOLARES PARA LA PRODUCCI	0.00	0.00	0.00	1,160,135.73	0.00	1,160,135.73
INSTALACIÓN DE SISTEMA FOTOVOLTAICO CON CONEXIÓN A LA RED DE	0.00	0.00	6,834,206.06	136,832,209.51	0.00	143,666,415.57
DESARROLLO DE LA HIDROELECTRICIDAD A PEQUEÑA ESCALA PARA USI	0.00	0.00	4,804,646.00	68,013,782.43	0.00	72,818,428.43
PROYECTO DE ELECTRIFICACIÓN RURAL PARA ZONAS AISLADAS (PERZA	0.00	0.00	81,209.86	821,121.95	0.00	902,331.81
NORMALIZACIÓN DEL SERVICIO ELÉCTRICO EN ASENTAMIENTOS SECTOI	0.00	0.00	2,553,484.37	0.00	0.00	2,553,484.37
Administración Componente IV PNERER	0.00	0.00	0.00	0.00	1,059,553.51	1,059,553.51
ELECTRIFICACIÓN DE NICARAGUA (PELNICA)	0.00	0.00	3,575,403.00	30,832,748.23	0.00	34,408,151.23
Desarrollo Rural e Igualdad de Género (PELNICA)	0.00	0.00	0.00	1,496,234.38	0.00	1,496,234.38
CONSTRUCCIÓN DE REDES DE DISTRIBUCIÓN (MASRENACE-MEM)	0.00	0.00	0.00	13,637,954.04	0.00	13,637,954.04
Formación de capacidades para el desarrollo geotermico en Nicaragua	0.00	0.00	0.00	528,356.26	0.00	528,356.26
INSTALACIÓN DE SISTEMAS HÍBRIDOS EÓLICO - SOLAR (PROGRAMA EUR	0.00	0.00	6,426,853.28	0.00	0.00	6,426,853.28
ADMINISTRACIÓN DE LOS RECURSOS DE HIDROCARBUROS	0.00	0.00	0.00	282,221.97	0.00	282,221.97
Asistencia Técnica al Sector Petrolero Fase V	0.00	0.00	0.00	282,221.97	0.00	282,221.97
MINISTERIO DE ECONOMÍA FAMILIAR, COMUNITARIA, COOPERATIVA Y ASOCIATIVA	890,732.60	0.00	0.00	43,425,651.33	41,006,283.79	85,322,667.72
FOMENTO A LA PRODUCCIÓN Y COMERCIALIZACIÓN AGRÍCOLA DE LAS	890,732.60	0.00	0.00	2,926,887.22	18,291,178.83	22,108,798.65
REHABILITACIÓN Y MEJORAMIENTO DEL CAMINO LECHERO TRAMO RÍO B	0.00	0.00	0.00	0.00	3,225,356.33	3,225,356.33
REHABILITACIÓN/ MITIGACIÓN TRAMO CAMINO LAS SABANAS - CHIGUAGI	0.00	0.00	0.00	0.00	2,279,071.19	2,279,071.19
REHABILITACION DE CAMINOS DE ACCESO A MERCADOS	0.00	0.00	0.00	0.00	4,908,750.13	4,908,750.13
REHABILITACIÓN/ MITIGACIÓN TRAMO CAMINO PERICON NAMASLI- ALTAC	0.00	0.00	0.00	0.00	1,434,624.44	1,434,624.44
Servicios de Fomento a la producción y organización comunitaria	890,732.60	0.00	0.00	2,926,887.22	0.00	3,817,619.82
REHABILITACIÓN/ MITIGACIÓN TRAMO CAMINO SAN JERONIMO - LA LIMA	0.00	0.00	0.00	0.00	6,443,376.74	6,443,376.74

DE: ENERO		A: DICIEMBRE				
ENTIDAD/ PROGRAMA / PROYECTO	Recursos del Tesoro	Rentas con Destino Espec.	Rentas del Tesoro/Alivio	Donaciones Externas	Prestamos Externos	Total
MINISTERIO DE ECONOMÍA FAMILIAR, COMUNITARIA, COOPERATIVA Y ASOCIATIVA	890,732.60	0.00	0.00	43,425,651.33	41,006,283.79	85,322,667.72
SERVICIO DE AGROINDUSTRIA E INDUSTRIALIZACIÓN DE LAS MIPYMES F	0.00	0.00	0.00	40,498,764.11	22,715,104.96	63,213,869.07
Servicios de fomento de la agroindustria rural	0.00	0.00	0.00	40,498,764.11	22,715,104.96	63,213,869.07
FOMENTO DE LA PEQUEÑA Y MEDIANA EMPRESA FAMILIAR URBANA Y R	0.00	0.00	0.00	0.00	0.00	0.00
TOTAL ----->	4,491,719,319.16	44,488,816.72	1,479,784,156.00	1,974,977,400.93	2,162,534,958.54	10,153,504,651.35

Cuadro No. 13
GOBIERNO CENTRAL
EJECUCION PROGRAMA DE INVERSION PUBLICA 2012
ENERO - DICIEMBRE
(Córdobas)

INSTITUCION / PROYECTO / FUENTE	PRESUPUESTO ACTUALIZADO	DEVENGADO ACUMULADO	SALDO ANUAL	% EJECUCION
CORTE SUPREMA DE JUSTICIA	141,194,000.00	139,306,934.82	1,887,065.18	98.66
RENTAS DEL TESORO	113,986,000.00	113,986,000.00	0.00	100.00
PRÉSTAMOS EXTERNOS	27,208,000.00	25,320,934.82	1,887,065.18	93.06
CONSTRUCCIÓN DEL COMPLEJO JUDICIAL DE MANAGUA	141,194,000.00	139,306,934.82	1,887,065.18	98.66
RENTAS DEL TESORO	113,986,000.00	113,986,000.00	0.00	100.00
PRÉSTAMOS EXTERNOS	27,208,000.00	25,320,934.82	1,887,065.18	93.06
MINISTERIO DE GOBERNACIÓN	140,835,769.00	140,834,812.33	956.67	100.00
RENTAS DEL TESORO	137,731,144.00	137,730,187.33	956.67	100.00
DONACIONES EXTERNAS	3,104,625.00	3,104,625.00	0.00	100.00
FORTALECIMIENTO Y MODERNIZACIÓN LABORATORIO CENTRAL DE CRIMINALISTICA	10,604,625.00	10,604,625.00	0.00	100.00
DONACIONES EXTERNAS	3,104,625.00	3,104,625.00	0.00	100.00
RENTAS DEL TESORO	7,500,000.00	7,500,000.00	0.00	100.00
REEMPLAZO, AMPLIACIÓN Y EQUIPAMIENTO DE LA DELEGACIÓN POLICIAL DISTRITAL DE TIPITAPA	23,000,000.00	22,999,226.12	773.88	100.00
RENTAS DEL TESORO	23,000,000.00	22,999,226.12	773.88	100.00
REEMPLAZO Y AMPLIACIÓN DE LA DELEGACIÓN POLICIAL DEPARTAMENTAL DE OCOTAL, NUEVA SEGOVIA	34,900,958.00	34,900,927.20	30.80	100.00
RENTAS DEL TESORO	34,900,958.00	34,900,927.20	30.80	100.00
REHABILITACIÓN DE EDIFICIOS DELEGACIONES DEPARTAMENTALES DE LA POLICIA NACIONAL	12,903,386.00	12,903,372.74	13.26	100.00
RENTAS DEL TESORO	12,903,386.00	12,903,372.74	13.26	100.00
REEMPLAZO Y AMPLIACIÓN DE LOS SISTEMAS DE SEGURIDAD EN EL CENTRO PENITENCIARIO DE TIPITAPA	24,141,638.00	24,141,538.43	99.57	100.00
RENTAS DEL TESORO	24,141,638.00	24,141,538.43	99.57	100.00
AMPLIACIÓN SISTEMA PENITENCIARIO DE ESTELÍ	9,679,380.00	9,679,340.84	39.16	100.00
RENTAS DEL TESORO	9,679,380.00	9,679,340.84	39.16	100.00
MEJORAMIENTO Y AMPLIACION DE LOS SISTEMAS HIDROSANITARIOS EN CENTROS PENITENCIARIOS A NIVEL NACIONAL	11,000,000.00	11,000,000.00	0.00	100.00
RENTAS DEL TESORO	11,000,000.00	11,000,000.00	0.00	100.00
CONSTRUCCIÓN Y EQUIPAMIENTO DEL EDIFICIO SEDE DE MIGRACIÓN Y EXTRANJERÍA	1,705,782.00	1,705,782.00	0.00	100.00
RENTAS DEL TESORO	1,705,782.00	1,705,782.00	0.00	100.00
REEMPLAZO Y AMPLIACIÓN DE LA ESTACIÓN DE BOMBEROS EN BILWI, PUERTO CABEZAS	12,900,000.00	12,900,000.00	0.00	100.00
RENTAS DEL TESORO	12,900,000.00	12,900,000.00	0.00	100.00
MINISTERIO DE DEFENSA	399,937,348.80	399,928,443.63	8,905.17	100.00
PRÉSTAMOS EXTERNOS	368,109,000.00	368,109,000.00	0.00	100.00
DONACIONES EXTERNAS	31,828,348.80	31,819,443.63	8,905.17	99.97
REEMPLAZO DEL HOSPITAL MILITAR ALEJANDRO DÁVILA BOLAÑOS	399,937,348.80	399,928,443.63	8,905.17	100.00
PRÉSTAMOS EXTERNOS	368,109,000.00	368,109,000.00	0.00	100.00
DONACIONES EXTERNAS	31,828,348.80	31,819,443.63	8,905.17	99.97
MINISTERIO DE HACIENDA Y CRÉDITO PÚBLICO	13,854,746.00	10,367,392.14	3,487,353.86	74.83
RENTAS DEL TESORO	1,324,300.00	662,441.78	661,858.22	50.02
PRÉSTAMOS EXTERNOS	12,530,446.00	9,704,950.36	2,825,495.64	77.45
UNIDAD DE COORDINACIÓN PROGRAMA DE APOYO AL PND (BID 1702/SF-NI)	12,854,746.00	10,029,250.36	2,825,495.64	78.02
RENTAS DEL TESORO	324,300.00	324,300.00	0.00	100.00
PRÉSTAMOS EXTERNOS	12,530,446.00	9,704,950.36	2,825,495.64	77.45

Cuadro No. 13
GOBIERNO CENTRAL
EJECUCION PROGRAMA DE INVERSION PUBLICA 2012
ENERO - DICIEMBRE
(Córdobas)

INSTITUCION / PROYECTO / FUENTE	PRESUPUESTO ACTUALIZADO	DEVENGADO ACUMULADO	SALDO ANUAL	% EJECUCION
MINISTERIO DE HACIENDA Y CRÉDITO PÚBLICO				
CONSTRUCCIÓN DE EDIFICIO DGIP - MHCP	1,000,000.00	338,141.78	661,858.22	33.81
RENTAS DEL TESORO	1,000,000.00	338,141.78	661,858.22	33.81
MINISTERIO DE FOMENTO, INDUSTRIA Y COMERCIO	7,252,048.00	2,000,212.33	5,251,835.67	27.58
PRÉSTAMOS EXTERNOS	7,252,048.00	2,000,212.33	5,251,835.67	27.58
HABILITACIÓN DE INFRAESTRUCTURA EN ONCE MUNICIPALIDADES DEL PAÍS PARA LA INSTALACIÓN DE UNIDADES DE METROLOGÍA	2,304,000.00	1,666,984.85	637,015.15	72.35
PRÉSTAMOS EXTERNOS	2,304,000.00	1,666,984.85	637,015.15	72.35
REHABILITACIÓN Y AMPLIAC DE OFICINAS DE SECRET TEC - COMISIÓN NAC DE PROMOC A LAS EXPORT	333,228.00	333,227.48	0.52	100.00
PRÉSTAMOS EXTERNOS	333,228.00	333,227.48	0.52	100.00
REHABILITACIÓN DE INFRAESTRUCTURA Y EQUIPAMIENTO DE OFICINAS DE APOYO A LA MIPYME	800,530.00	0.00	800,530.00	0.00
PRÉSTAMOS EXTERNOS	800,530.00	0.00	800,530.00	0.00
MEJORAMIENTO DE INFRAESTRUCTURA TECNOLÓGICA PARA LA OFICINA CENTRAL DEL REGISTRO SANITARIO DEL MINSA	3,814,290.00	0.00	3,814,290.00	0.00
PRÉSTAMOS EXTERNOS	3,814,290.00	0.00	3,814,290.00	0.00
MINISTERIO DE EDUCACIÓN	205,264,815.17	193,338,815.61	11,925,999.56	94.19
RENTAS DEL TESORO	11,772,500.00	11,772,500.00	0.00	100.00
RENTAS DEL TESORO / ALIVIO BID	145,232,320.00	140,823,148.06	4,409,171.94	96.96
DONACIONES EXTERNAS	48,259,995.17	40,743,167.55	7,516,827.62	84.42
REHABILITACIÓN Y EQUIPAMIENTO DE CENTROS ESCOLARES EN LA REGIÓN NORTE DE NICARAGUA (FASE V)	8,772,545.81	8,772,545.80	0.01	100.00
RENTAS DEL TESORO / ALIVIO BID	3,129,844.64	3,129,844.63	0.01	100.00
DONACIONES EXTERNAS	5,642,701.17	5,642,701.17	0.00	100.00
MEJORAMIENTO DE ESTABLECIMIENTOS ESCOLARES EN PRIMARIA EN LA REGIÓN MANAGUA	31,727,931.56	31,422,891.33	305,040.23	99.04
RENTAS DEL TESORO	11,772,500.00	11,772,500.00	0.00	100.00
RENTAS DEL TESORO / ALIVIO BID	19,955,431.56	19,650,391.33	305,040.23	98.47
MEJORAMIENTO DE ESTABLECIMIENTOS ESCOLARES EN PRIMARIA EN LA REGIÓN PACÍFICO - SUR	13,087,889.79	13,046,686.34	41,203.45	99.69
RENTAS DEL TESORO / ALIVIO BID	13,087,889.79	13,046,686.34	41,203.45	99.69
MEJORAMIENTO DE ESTABLECIMIENTOS ESCOLARES EN PRIMARIA EN LA REGIÓN NORTE	7,656,498.61	7,014,885.47	641,613.14	91.62
RENTAS DEL TESORO / ALIVIO BID	7,656,498.61	7,014,885.47	641,613.14	91.62
MEJORAMIENTO DE ESTABLECIMIENTOS ESCOLARES EN PRIMARIA EN LA REGIÓN NORTE - CENTRO	2,322,422.00	2,322,422.00	0.00	100.00
RENTAS DEL TESORO / ALIVIO BID	2,322,422.00	2,322,422.00	0.00	100.00
MEJORAMIENTO DE ESTABLECIMIENTOS ESCOLARES EN PRIMARIA EN LA REGIÓN DEL CENTRO	16,442,944.23	16,388,529.45	54,414.78	99.67
RENTAS DEL TESORO / ALIVIO BID	16,442,944.23	16,388,529.45	54,414.78	99.67
REHABILITACIÓN Y EQUIPAMIENTO DEL INSTITUTO NACIONAL ELISEO PICADO DEL MUNICIPIO DE MATAGALPA	23,089,285.00	20,030,475.72	3,058,809.28	86.75
RENTAS DEL TESORO / ALIVIO BID	8,106,035.00	7,309,338.80	796,696.20	90.17
DONACIONES EXTERNAS	14,983,250.00	12,721,136.92	2,262,113.08	84.90
REHABILITACIÓN Y EQUIPAMIENTO DEL INSTITUTO NACIONAL JOSEFA TOLEDO DEL MUNICIPIO DE JUIGALPA	19,801,729.00	15,284,216.32	4,517,512.68	77.19
DONACIONES EXTERNAS	15,301,794.00	12,086,171.56	3,215,622.44	78.99
RENTAS DEL TESORO / ALIVIO BID	4,499,935.00	3,198,044.76	1,301,890.24	71.07

Cuadro No. 13
GOBIERNO CENTRAL
EJECUCION PROGRAMA DE INVERSION PUBLICA 2012
ENERO - DICIEMBRE
(Córdobas)

INSTITUCION / PROYECTO / FUENTE	PRESUPUESTO ACTUALIZADO	DEVENGADO ACUMULADO	SALDO ANUAL	% EJECUCION
MINISTERIO DE EDUCACIÓN				
REHABILITACIÓN Y EQUIPAMIENTO DEL INSTITUTO PÚBLICO RIGOBERTO LÓPEZ PÉREZ DEL MUNICIPIO DE MANAGUA	20,479,274.44	17,514,688.07	2,964,586.37	85.52
RENTAS DEL TESORO / ALIVIO BID	8,147,024.44	7,221,530.17	925,494.27	88.64
DONACIONES EXTERNAS	12,332,250.00	10,293,157.90	2,039,092.10	83.47
MEJORAMIENTO DE ESTABLECIMIENTOS ESCOLARES EN SECUNDARIA EN LA REGIÓN PACÍFICO - NORTE	4,585,737.13	4,585,737.13	0.00	100.00
RENTAS DEL TESORO / ALIVIO BID	4,585,737.13	4,585,737.13	0.00	100.00
MEJORAMIENTO DE ESTABLECIMIENTOS ESCOLARES EN SECUNDARIA EN LA REGION MANAGUA	8,712,587.13	8,712,587.13	0.00	100.00
RENTAS DEL TESORO / ALIVIO BID	8,712,587.13	8,712,587.13	0.00	100.00
MEJORAMIENTO DE ESTABLECIMIENTOS ESCOLARES EN SECUNDARIA EN LA REGIÓN PACÍFICO - SUR	24,295,666.49	24,294,364.64	1,301.85	99.99
RENTAS DEL TESORO / ALIVIO BID	24,295,666.49	24,294,364.64	1,301.85	99.99
MEJORAMIENTO DE ESTABLECIMIENTOS ESCOLARES EN SECUNDARIA EN LA REGION NORTE	3,150,840.00	3,150,840.00	0.00	100.00
RENTAS DEL TESORO / ALIVIO BID	3,150,840.00	3,150,840.00	0.00	100.00
MEJORAMIENTO DE ESTABLECIMIENTOS ESCOLARES EN SECUNDARIA EN LA REGION NORTE - CENTRO	5,608,833.00	5,608,833.00	0.00	100.00
RENTAS DEL TESORO / ALIVIO BID	5,608,833.00	5,608,833.00	0.00	100.00
MEJORAMIENTO DE ESTABLECIMIENTOS ESCOLARES EN SECUNDARIA EN LA REGIÓN DEL CENTRO	15,530,630.98	15,189,113.21	341,517.77	97.80
RENTAS DEL TESORO / ALIVIO BID	15,530,630.98	15,189,113.21	341,517.77	97.80
MINISTERIO AGROPECUARIO Y FORESTAL	13,036,134.00	3,033,441.43	10,002,692.57	23.27
PRÉSTAMOS EXTERNOS	6,347,000.00	0.00	6,347,000.00	0.00
DONACIONES EXTERNAS	6,689,134.00	3,033,441.43	3,655,692.57	45.35
CONSTRUCCIÓN Y EQUIPAMIENTO LABORATORIO DE CERTIFICACIÓN DE SEMILLAS EN EL MUNICIPIO DE MATAGALPA	1,973,200.00	1,240,786.40	732,413.60	62.88
DONACIONES EXTERNAS	1,973,200.00	1,240,786.40	732,413.60	62.88
CONSTRUCCION Y EQUIPAMIENTO LABORATORIO DE CERTIFICACION DE SEMILLAS EN EL MUNICIPIO DE NUEVA GUI	1,838,800.00	609,136.68	1,229,663.32	33.13
DONACIONES EXTERNAS	1,838,800.00	609,136.68	1,229,663.32	33.13
CONSTRUCCION Y EQUIPAMIENTO LABORATORIO DE CERTIFICACION DE SEMILLAS EN EL MUNICIPIO DE SIUNA	2,877,134.00	1,183,518.35	1,693,615.65	41.14
DONACIONES EXTERNAS	2,877,134.00	1,183,518.35	1,693,615.65	41.14
AMPLIACIÓN Y EQUIPAMIENTO DE LAS OFICINAS CENTRALES DE INAFOR EN EL MUNICIPIO DE MANAGUA	6,347,000.00	0.00	6,347,000.00	0.00
PRÉSTAMOS EXTERNOS	6,347,000.00	0.00	6,347,000.00	0.00
MINISTERIO DE TRANSPORTE E INFRAESTRUCTURA	2,926,846,286.95	2,822,607,427.22	104,238,859.73	96.44
RENTAS DEL TESORO	136,729,207.00	136,055,487.13	673,719.87	99.51
RENTAS DEL TESORO / ALIVIO BID	806,187,507.00	802,843,669.72	3,343,837.28	99.59
PRÉSTAMOS EXTERNOS	946,619,206.00	852,235,392.30	94,383,813.70	90.03
DONACIONES EXTERNAS	1,037,310,366.95	1,031,472,878.07	5,837,488.88	99.44
REHABILITACIÓN DE ESPIGÓN ROCOSO Y DIQUE DE ARENA EN EL PUERTO CORINTO	7,700,000.00	7,700,000.00	0.00	100.00
RENTAS DEL TESORO	7,700,000.00	7,700,000.00	0.00	100.00
PAVIMENTACIÓN CARRETERA ACOYAPA - SAN CARLOS (BID 1796/SF-NI)	272,984,412.96	272,843,033.44	141,379.52	99.95
RENTAS DEL TESORO	0.19	0.00	0.19	0.00
RENTAS DEL TESORO / ALIVIO BID	33,054,028.22	32,967,406.26	86,621.96	99.74
PRÉSTAMOS EXTERNOS	239,930,384.55	239,875,627.18	54,757.37	99.98
MEJORAMIENTO DEL CAMINO SANTA ROSA - COMALAPA - CAMOAPA	5,341,498.81	0.00	5,341,498.81	0.00
PRÉSTAMOS EXTERNOS	5,341,498.81	0.00	5,341,498.81	0.00

Cuadro No. 13
GOBIERNO CENTRAL
EJECUCION PROGRAMA DE INVERSION PUBLICA 2012
ENERO - DICIEMBRE
(Córdobas)

INSTITUCION / PROYECTO / FUENTE	PRESUPUESTO ACTUALIZADO	DEVENGADO ACUMULADO	SALDO ANUAL	% EJECUCION
MINISTERIO DE TRANSPORTE E INFRAESTRUCTURA				
REVESTIMIENTO GRANULAR CUYALÍ- LA COLONIA- ABISINIA; ABISINIA - EMPALME EL PORTILLO; ABISINIA - PUENTE LA PAVONA (BID-1599/SF-NI)	493,573.50	493,573.50	0.00	100.00
RENTAS DEL TESORO	493,573.50	493,573.50	0.00	100.00
MEJORAMIENTO PUNTUAL SOBRE LA CARRETERA RÍO BLANCO - SIUNA - PTE. BANACRUZ (CONCRETO HIDRÁULICO)	10,416,118.00	10,416,117.74	0.26	100.00
PRÉSTAMOS EXTERNOS	10,416,118.00	10,416,117.74	0.26	100.00
REHABILITACIÓN Y MEJORAMIENTO DE LA CARRETERA EL VIEJO - TONALÁ-PUERTO MORAZÁN (BID-1530/SF-NI)	70,780,594.04	70,780,594.04	0.00	100.00
PRÉSTAMOS EXTERNOS	69,846,919.27	69,846,919.27	0.00	100.00
RENTAS DEL TESORO / ALIVIO BID	933,674.77	933,674.77	0.00	100.00
REHABILITACIÓN Y MEJORAMIENTO DE LA CARRETERA EL CONGO- EMPALME COSIGÜINA (BID-530/SF-NI)	28,675,442.39	28,675,442.39	0.00	100.00
PRÉSTAMOS EXTERNOS	28,095,880.95	28,095,880.95	0.00	100.00
RENTAS DEL TESORO / ALIVIO BID	579,561.44	579,561.44	0.00	100.00
MEJORAMIENTO DEL CAMINO CUATRO ESQUINAS DE AMAYO- TEMPISQUIAPA-EMBARCADERO MAROTA	54,181,236.56	54,181,236.55	0.01	100.00
RENTAS DEL TESORO	7,645,752.00	7,645,752.00	0.00	100.00
RENTAS DEL TESORO / ALIVIO BID	46,535,484.56	46,535,484.55	0.01	100.00
ADOQUINADO DE CAMINOS (BM CR-4185-NI)	279,534,920.04	277,520,698.03	2,014,222.01	99.28
DONACIONES EXTERNAS	184,852,169.84	182,886,263.72	1,965,906.12	98.94
RENTAS DEL TESORO / ALIVIO BID	49,810,511.91	49,778,385.59	32,126.32	99.94
PRÉSTAMOS EXTERNOS	44,872,238.29	44,856,048.72	16,189.57	99.96
MANTENIMIENTO SAN ISIDRO - MALPAISILLO(BID-1599/SF-NI)	95,930,798.16	95,930,791.08	7.08	100.00
PRÉSTAMOS EXTERNOS	95,007,798.24	95,007,797.82	0.42	100.00
RENTAS DEL TESORO / ALIVIO BID	922,999.92	922,993.26	6.66	100.00
MEJORAMIENTO DE LA CARRETERA SAN FRANCISCO LIBRE - LOS ZARZALES	424,678.00	424,677.55	0.45	100.00
RENTAS DEL TESORO / ALIVIO BID	424,678.00	424,677.55	0.45	100.00
CONSTRUCCIÓN PUENTE SANTA FÉ	411,526,384.11	408,529,893.09	2,996,491.02	99.27
DONACIONES EXTERNAS	411,258,926.83	408,345,699.57	2,913,227.26	99.29
RENTAS DEL TESORO / ALIVIO BID	267,457.28	184,193.52	83,263.76	68.87
MEJORAMIENTO DE LA CARRETERA LA SIRENA - EMPALME EL REGADÍO	1,643,346.00	0.00	1,643,346.00	0.00
PRÉSTAMOS EXTERNOS	1,058,633.00	0.00	1,058,633.00	0.00
RENTAS DEL TESORO / ALIVIO BID	584,713.00	0.00	584,713.00	0.00
MEJORAMIENTO DEL TRAMO DE CARRETERA EL ARRAYÁN - CIUDAD ANTIGUA	50,000.00	0.00	50,000.00	0.00
PRÉSTAMOS EXTERNOS	50,000.00	0.00	50,000.00	0.00
MEJORAMIENTO DE LA CARRETERA EMP. COSIGÜINA - POTOSÍ	323,243.00	323,243.00	0.00	100.00
RENTAS DEL TESORO / ALIVIO BID	323,243.00	323,243.00	0.00	100.00
MEJORAMIENTO DEL CAMINO WAPÍ -EL TORTUGUERO	58,794,857.66	58,780,299.77	14,557.89	99.98
RENTAS DEL TESORO / ALIVIO BID	4,891,335.00	4,891,335.00	0.00	100.00
DONACIONES EXTERNAS	52,207,068.41	52,207,067.76	0.65	100.00
RENTAS DEL TESORO	1,696,454.25	1,681,897.01	14,557.24	99.14
MEJORAMIENTO DE LA CARPETA DE RODAMIENTO DEL TRAMO EMPALME LAS FLORES- CATARINA- EMPALME GUANACASTE	44,514,152.89	43,795,202.05	718,950.84	98.38
RENTAS DEL TESORO / ALIVIO BID	303,289.00	203,038.00	100,251.00	66.95
PRÉSTAMOS EXTERNOS	44,210,863.89	43,592,164.05	618,699.84	98.60
CONSTRUCCIÓN DE LA CIRCUNVALACIÓN DE MASAYA	72,635,653.00	72,635,448.12	204.88	100.00
PRÉSTAMOS EXTERNOS	72,635,653.00	72,635,448.12	204.88	100.00
MEJORAMIENTO DEL TRAMO EMPALME SAN FRANCISCO - SAN RAMÓN	586,919.67	586,919.67	0.00	100.00
RENTAS DEL TESORO / ALIVIO BID	586,919.67	586,919.67	0.00	100.00

Cuadro No. 13
GOBIERNO CENTRAL
EJECUCION PROGRAMA DE INVERSION PUBLICA 2012
ENERO - DICIEMBRE
(Córdobas)

INSTITUCION / PROYECTO / FUENTE	PRESUPUESTO ACTUALIZADO	DEVENGADO ACUMULADO	SALDO ANUAL	% EJECUCION
MINISTERIO DE TRANSPORTE E INFRAESTRUCTURA				
REEMPLAZO Y AMPLIACIÓN DE PUENTES SOBRE LA CARRETERA MANAGUA - RAMA: LAS BANDERAS, TECOLOSTOTE Y LA TONGA	240,314,227.94	240,313,140.02	1,087.92	100.00
DONACIONES EXTERNAS	236,332,527.12	236,332,527.12	0.00	100.00
RENTAS DEL TESORO / ALIVIO BID	3,981,700.82	3,980,612.90	1,087.92	99.97
MEJORAMIENTO DE LA CARPETA DE RODAMIENTO DE LA CIRCUNVALACIÓN DE LEÓN	537,800.00	537,800.00	0.00	100.00
PRÉSTAMOS EXTERNOS	537,800.00	537,800.00	0.00	100.00
MEJORAMIENTO DEL TRAMO DE CARRETERA LA DALIA - EMPALME LA MORA	77,480,086.89	77,298,578.20	181,508.69	99.77
RENTAS DEL TESORO / ALIVIO BID	960,694.89	890,694.14	70,000.75	92.71
PRÉSTAMOS EXTERNOS	76,519,392.00	76,407,884.06	111,507.94	99.85
MEJORAMIENTO DEL CAMINO MOLINO SUR - SÉBACO	50,000.94	0.00	50,000.94	0.00
RENTAS DEL TESORO / ALIVIO BID	0.83	0.00	0.83	0.00
DONACIONES EXTERNAS	50,000.11	0.00	50,000.11	0.00
MEJORAMIENTO DEL CAMINO EL JICARAL - SANTA ROSA DEL PEÑÓN	867,974.93	867,974.93	0.00	100.00
DONACIONES EXTERNAS	787,636.05	787,636.05	0.00	100.00
RENTAS DEL TESORO / ALIVIO BID	80,338.88	80,338.88	0.00	100.00
MEJORAMIENTO DEL CAMINO EMPALME LARREYNAGA - LARREYNAGA	537,721.05	537,721.04	0.01	100.00
DONACIONES EXTERNAS	487,950.14	487,950.14	0.00	100.00
RENTAS DEL TESORO / ALIVIO BID	49,770.91	49,770.90	0.01	100.00
MEJORAMIENTO DEL CAMINO SAN JUAN DE LIMAY - ACHUAPA	50,000.00	0.00	50,000.00	0.00
DONACIONES EXTERNAS	50,000.00	0.00	50,000.00	0.00
MEJORAMIENTO DEL CAMINO LAS TEJAS - SOLINGALPA	50,000.00	0.00	50,000.00	0.00
DONACIONES EXTERNAS	50,000.00	0.00	50,000.00	0.00
MEJORAMIENTO DEL CAMINO EL CACHO (SHELL SOMOTILLO) - LAS MARIAS - RODEO GRANDE	50,001.21	0.00	50,001.21	0.00
DONACIONES EXTERNAS	50,000.55	0.00	50,000.55	0.00
RENTAS DEL TESORO / ALIVIO BID	0.66	0.00	0.66	0.00
MEJORAMIENTO DEL CAMINO LEÓN - LA CEIBA	557,197.57	557,197.56	0.01	100.00
DONACIONES EXTERNAS	505,623.93	505,623.92	0.01	100.00
RENTAS DEL TESORO / ALIVIO BID	51,573.64	51,573.64	0.00	100.00
MEJORAMIENTO DEL CAMINO LAS CRUCES - SUSUCAYÁN	50,000.00	0.00	50,000.00	0.00
DONACIONES EXTERNAS	50,000.00	0.00	50,000.00	0.00
MEJORAMIENTO DEL CAMINO POCHOMIL - LA BOQUÍTA	2,032,332.48	2,032,331.54	0.94	100.00
RENTAS DEL TESORO / ALIVIO BID	188,111.48	188,110.54	0.94	100.00
DONACIONES EXTERNAS	1,844,221.00	1,844,221.00	0.00	100.00
CONSTRUCCIÓN DE ESTACIONES DE PESAJE (FRONTERA GUASAULE, FRONTERAS PEÑAS BLANCAS Y SAN BENITO) (BID 2427/BL-NI)	50,000.00	0.00	50,000.00	0.00
PRÉSTAMOS EXTERNOS	50,000.00	0.00	50,000.00	0.00
MEJORAMIENTO DE LA CARRETERA SAN RAFAEL DEL NORTE - SAN SEBASTIÁN DE YALÍ - LA RICA	65,497,523.00	54,887,001.61	10,610,521.39	83.80
PRÉSTAMOS EXTERNOS	64,754,699.00	54,144,177.61	10,610,521.39	83.61
RENTAS DEL TESORO / ALIVIO BID	742,824.00	742,824.00	0.00	100.00
MEJORAMIENTO DEL TRAMO DE CARRETERA PUERTAS VIEJAS - ESQUIPULAS	147,687,849.00	125,289,850.94	22,397,998.06	84.83
PRÉSTAMOS EXTERNOS	137,652,285.00	116,819,526.78	20,832,758.22	84.87
RENTAS DEL TESORO / ALIVIO BID	10,035,564.00	8,470,324.16	1,565,239.84	84.40
MEJORAMIENTO DEL TRAMO DE CAMINO SAN LUCAS - LA SABANA	31,176,344.00	0.00	31,176,344.00	0.00
PRÉSTAMOS EXTERNOS	31,176,344.00	0.00	31,176,344.00	0.00

Cuadro No. 13
GOBIERNO CENTRAL
EJECUCION PROGRAMA DE INVERSION PUBLICA 2012
ENERO - DICIEMBRE
(Córdobas)

INSTITUCION / PROYECTO / FUENTE	PRESUPUESTO ACTUALIZADO	DEVENGADO ACUMULADO	SALDO ANUAL	% EJECUCION
MINISTERIO DE TRANSPORTE E INFRAESTRUCTURA				
MEJORAMIENTO DEL TRAMO DE CARRETERA LA LIBERTAD - SANTO DOMINGO	16,100,000.00	10,100,000.00	6,000,000.00	62.73
RENTAS DEL TESORO / ALIVIO BID	10,100,000.00	10,100,000.00	0.00	100.00
PRÉSTAMOS EXTERNOS	6,000,000.00	0.00	6,000,000.00	0.00
MEJORAMIENTO DEL CAMINO EMPALME MINA EL LIMÓN - MINA EL LIMÓN	18,112,698.00	0.00	18,112,698.00	0.00
PRÉSTAMOS EXTERNOS	18,112,698.00	0.00	18,112,698.00	0.00
MEJORAMIENTO DEL CAMINO HOSPITAL ESPAÑA - LA TEJANA	279,723.42	279,723.42	0.00	100.00
RENTAS DEL TESORO / ALIVIO BID	279,723.42	279,723.42	0.00	100.00
MANTENIMIENTO DEL CAMINO POTOSÍ - EL CAPULÍN	290,962.30	290,962.30	0.00	100.00
RENTAS DEL TESORO / ALIVIO BID	290,962.30	290,962.30	0.00	100.00
MEJORAMIENTO DEL CAMINO ENTRADA PELLIZCO OCCIDENTAL	608,149.00	608,148.66	0.34	100.00
RENTAS DEL TESORO / ALIVIO BID	608,149.00	608,148.66	0.34	100.00
MEJORAMIENTO DEL CAMINO COMUNIDAD LAS NUBES	518,238.00	518,237.56	0.44	100.00
RENTAS DEL TESORO / ALIVIO BID	518,238.00	518,237.56	0.44	100.00
MEJORAMIENTO DEL CAMINO LEÓN - LECHECUAGOS	891,618.40	891,618.40	0.00	100.00
RENTAS DEL TESORO / ALIVIO BID	891,618.40	891,618.40	0.00	100.00
MEJORAMIENTO DEL CAMINO MASATEPE - MONTE REDONDO	899,110.99	899,110.99	0.00	100.00
RENTAS DEL TESORO / ALIVIO BID	899,110.99	899,110.99	0.00	100.00
MEJORAMIENTO DEL CAMINO EMPALME EL REGADÍO - LIMAY- ESTELÍ	3,693,847.64	3,693,847.64	0.00	100.00
RENTAS DEL TESORO / ALIVIO BID	3,693,847.64	3,693,847.64	0.00	100.00
MEJORAMIENTO DEL CAMINO RURAL ENTRE NACIONES UNIDAS - BLUEFIELDS	104,964,866.35	104,465,529.96	499,336.39	99.52
RENTAS DEL TESORO	4,015,664.35	3,516,341.06	499,323.29	87.57
DONACIONES EXTERNAS	93,906,898.00	93,906,898.00	0.00	100.00
RENTAS DEL TESORO / ALIVIO BID	7,042,304.00	7,042,290.90	13.10	100.00
MEJORAMIENTO DEL CAMINO TOLA - EMPALME EL COYOL - ENTRADA EL GUACALITO	55,000,000.00	54,251,603.81	748,396.19	98.64
RENTAS DEL TESORO	32,510,000.00	32,510,000.00	0.00	100.00
RENTAS DEL TESORO / ALIVIO BID	22,490,000.00	21,741,603.81	748,396.19	96.67
CONSTRUCCIÓN DE PUENTE PEATONAL, CIUDAD DIRIOMO	50,000.00	0.00	50,000.00	0.00
PRÉSTAMOS EXTERNOS	50,000.00	0.00	50,000.00	0.00
CONSTRUCCIÓN DE LA CARRETERA DE CIRCUNVALACIÓN ENTRE DIRIAMBA Y JINOTEPE	50,000.00	0.00	50,000.00	0.00
PRÉSTAMOS EXTERNOS	50,000.00	0.00	50,000.00	0.00
MEJORAMIENTO DE LA CARRETERA MALPAISILLO - VILLA 15 DE JULIO	50,000.00	0.00	50,000.00	0.00
PRÉSTAMOS EXTERNOS	50,000.00	0.00	50,000.00	0.00
MEJORAMIENTO DE LA CARRETERA MIRALAGOS - CUYALI	50,000.00	0.00	50,000.00	0.00
PRÉSTAMOS EXTERNOS	50,000.00	0.00	50,000.00	0.00
MEJORAMIENTO DE LA CARRETERA LA PAZ CENTRO - MALPAISILLO	50,000.00	0.00	50,000.00	0.00
PRÉSTAMOS EXTERNOS	50,000.00	0.00	50,000.00	0.00
MEJORAMIENTO DE LA CARRETERA NEJAPA - EL CRUCERO - DIRIAMBA - JINOTEPE - NANDAIME	50,000.00	0.00	50,000.00	0.00
PRÉSTAMOS EXTERNOS	50,000.00	0.00	50,000.00	0.00
CONSTRUCCIÓN DEL CORREDOR FERROVIARIO MULTIMODAL CORINTO-MONKEY POINT	50,000.00	0.00	50,000.00	0.00
RENTAS DEL TESORO	50,000.00	0.00	50,000.00	0.00
REVESTIMIENTO DE CARRETERAS	99,951,016.90	99,841,177.75	109,839.15	99.89
RENTAS DEL TESORO	18,089,295.90	17,979,456.75	109,839.15	99.39
RENTAS DEL TESORO / ALIVIO BID	81,861,721.00	81,861,721.00	0.00	100.00

Cuadro No. 13
GOBIERNO CENTRAL
EJECUCION PROGRAMA DE INVERSION PUBLICA 2012
ENERO - DICIEMBRE
(Córdobas)

INSTITUCION / PROYECTO / FUENTE	PRESUPUESTO ACTUALIZADO	DEVENGADO ACUMULADO	SALDO ANUAL	% EJECUCION
MINISTERIO DE TRANSPORTE E INFRAESTRUCTURA				
REHABILITACIÓN DE CAMINOS INTERMUNICIPALES	326,823,390.18	326,816,281.70	7,108.48	100.00
RENTAS DEL TESORO / ALIVIO BID	298,194,923.37	298,187,814.89	7,108.48	100.00
RENTAS DEL TESORO	28,628,466.81	28,628,466.81	0.00	100.00
DRENAJE DE CARRETERAS	122,162,846.00	122,124,175.13	38,670.87	99.97
RENTAS DEL TESORO / ALIVIO BID	99,262,846.00	99,224,175.13	38,670.87	99.96
RENTAS DEL TESORO	22,900,000.00	22,900,000.00	0.00	100.00
REPARACIÓN DE CAMINOS DE LA RED VIAL NACIONAL	37,960,305.00	37,933,971.25	26,333.75	99.93
RENTAS DEL TESORO / ALIVIO BID	37,960,305.00	37,933,971.25	26,333.75	99.93
MEJORAS EN LA CARRETERA RÍO BLANCO - PUERTO CABEZAS	81,535,282.00	81,535,282.00	0.00	100.00
RENTAS DEL TESORO / ALIVIO BID	81,535,282.00	81,535,282.00	0.00	100.00
MEJORAMIENTO DE LA CARRETERA PANAMERICANA NORTE	54,877,344.97	54,168,990.79	708,354.18	98.71
DONACIONES EXTERNAS	54,877,344.97	54,168,990.79	708,354.18	98.71
MEJORAMIENTO DE LA CARRETERA BOACO - MUY MUY - RÍO BLANCO	50,000.00	0.00	50,000.00	0.00
PRÉSTAMOS EXTERNOS	50,000.00	0.00	50,000.00	0.00
MEJORAMIENTO DEL CAMINO RIO BLANCO - WANA WANA - UBU NORTE - SAN PEDRO DEL NORTE	18,250,000.00	18,250,000.00	0.00	100.00
RENTAS DEL TESORO	13,000,000.00	13,000,000.00	0.00	100.00
RENTAS DEL TESORO / ALIVIO BID	5,250,000.00	5,250,000.00	0.00	100.00
MINISTERIO DE SALUD	360,219,300.00	314,281,828.44	45,937,471.56	87.25
RENTAS DEL TESORO / ALIVIO BID	230,199,407.00	217,659,734.25	12,539,672.75	94.55
PRÉSTAMOS EXTERNOS	67,108,303.00	38,244,861.45	28,863,441.55	56.99
DONACIONES EXTERNAS	62,911,590.00	58,377,232.74	4,534,357.26	92.79
REHABILITACIÓN DEL CENTRO NACIONAL DE DIAGNÓSTICO Y REFERENCIA	21,991,512.00	21,991,511.35	0.65	100.00
RENTAS DEL TESORO / ALIVIO BID	21,991,512.00	21,991,511.35	0.65	100.00
CONSTRUCCIÓN SEDE SILAIS RAAN	2,324,150.00	2,075,609.81	248,540.19	89.31
PRÉSTAMOS EXTERNOS	2,204,150.00	1,995,609.81	208,540.19	90.54
RENTAS DEL TESORO / ALIVIO BID	120,000.00	80,000.00	40,000.00	66.67
CONSTRUCCIÓN DE VIVIENDAS PARA PERSONAL DE SALUD	5,392,304.00	5,174,370.15	217,933.85	95.96
PRÉSTAMOS EXTERNOS	4,387,574.00	4,387,573.05	0.95	100.00
RENTAS DEL TESORO / ALIVIO BID	1,004,730.00	786,797.10	217,932.90	78.31
CONSTRUCCIÓN HOSPITALES PRIMARIOS	34,048,800.00	32,922,683.91	1,126,116.09	96.69
RENTAS DEL TESORO / ALIVIO BID	34,048,800.00	32,922,683.91	1,126,116.09	96.69
CONSTRUCCIÓN CENTROS DE SALUD	103,004,795.00	92,187,753.31	10,817,041.69	89.50
RENTAS DEL TESORO / ALIVIO BID	93,839,795.00	92,187,753.31	1,652,041.69	98.24
PRÉSTAMOS EXTERNOS	9,165,000.00	0.00	9,165,000.00	0.00
REHABILITACIÓN HOSPITALES PRIMARIOS	5,958,246.00	3,357,395.59	2,600,850.41	56.35
PRÉSTAMOS EXTERNOS	2,405,850.00	0.00	2,405,850.00	0.00
RENTAS DEL TESORO / ALIVIO BID	3,552,396.00	3,357,395.59	195,000.41	94.51
REHABILITACIÓN DE CENTROS DE SALUD	10,483,290.00	4,713,439.00	5,769,851.00	44.96
PRÉSTAMOS EXTERNOS	2,690,000.00	0.00	2,690,000.00	0.00
RENTAS DEL TESORO / ALIVIO BID	7,793,290.00	4,713,439.00	3,079,851.00	60.48
CONSTRUCCIÓN PUESTOS DE SALUD	2,714,572.00	1,765,988.81	948,583.19	65.06
PRÉSTAMOS EXTERNOS	790,010.00	0.00	790,010.00	0.00
RENTAS DEL TESORO / ALIVIO BID	1,924,562.00	1,765,988.81	158,573.19	91.76
CONSTRUCCIÓN CASAS MATERNAS	15,142,677.00	11,968,781.85	3,173,895.15	79.04
RENTAS DEL TESORO / ALIVIO BID	4,515,291.00	4,325,291.44	189,999.56	95.79
PRÉSTAMOS EXTERNOS	10,627,386.00	7,643,490.41	2,983,895.59	71.92

Cuadro No. 13
GOBIERNO CENTRAL
EJECUCION PROGRAMA DE INVERSION PUBLICA 2012
ENERO - DICIEMBRE
(Córdobas)

INSTITUCION / PROYECTO / FUENTE	PRESUPUESTO ACTUALIZADO	DEVENGADO ACUMULADO	SALDO ANUAL	% EJECUCION
MINISTERIO DE SALUD				
EQUIPAMIENTO MÉDICO PARA UNIDADES DE SALUD DE PRIMER NIVEL	25,959,396.00	23,030,623.37	2,928,772.63	88.72
PRÉSTAMOS EXTERNOS	25,959,396.00	23,030,623.37	2,928,772.63	88.72
SUSTITUCIÓN DE INCINERADORES EN CENTROS DE SALUD	3,055,800.00	3,055,732.35	67.65	100.00
RENTAS DEL TESORO / ALIVIO BID	3,055,800.00	3,055,732.35	67.65	100.00
REHABILITACIÓN DE HOSPITALES	9,614,725.00	8,337,314.55	1,277,410.45	86.71
RENTAS DEL TESORO / ALIVIO BID	9,614,725.00	8,337,314.55	1,277,410.45	86.71
REHABILITACIÓN HOSPITAL LUIS FELIPE MONCADA DE SAN CARLOS	17,334,450.00	15,450,961.66	1,883,488.34	89.13
RENTAS DEL TESORO / ALIVIO BID	17,334,450.00	15,450,961.66	1,883,488.34	89.13
REHABILITACIÓN Y EQUIPAMIENTO DEL HOSPITAL INFANTIL MANUEL DE JESÚS RIVERA, LA MASCOTA	67,578,340.00	63,043,977.76	4,534,362.24	93.29
RENTAS DEL TESORO / ALIVIO BID	4,666,750.00	4,666,745.02	4.98	100.00
DONACIONES EXTERNAS	62,911,590.00	58,377,232.74	4,534,357.26	92.79
EQUIPAMIENTO MÉDICO PARA UNIDADES DE SALUD DE SEGUNDO NIVEL	5,498,937.00	0.00	5,498,937.00	0.00
PRÉSTAMOS EXTERNOS	5,498,937.00	0.00	5,498,937.00	0.00
REHABILITACIÓN HOSPITAL BERTHA CALDERÓN - MANAGUA	1,486,180.00	1,257,967.73	228,212.27	84.64
RENTAS DEL TESORO / ALIVIO BID	1,486,180.00	1,257,967.73	228,212.27	84.64
REHABILITACIÓN HOSPITAL JUAN ANTONIO BRENES DE SOMOTO	9,007,253.00	6,629,178.29	2,378,074.71	73.60
RENTAS DEL TESORO / ALIVIO BID	9,007,253.00	6,629,178.29	2,378,074.71	73.60
MEJORAMIENTO DEL HOSPITAL CÉSAR AMADOR MOLINA DEL MUNICIPIO DE MATAGALPA	19,623,873.00	17,318,538.95	2,305,334.05	88.25
RENTAS DEL TESORO / ALIVIO BID	16,243,873.00	16,130,974.14	112,898.86	99.30
PRÉSTAMOS EXTERNOS	3,380,000.00	1,187,564.81	2,192,435.19	35.14
MINISTERIO DEL AMBIENTE Y DE LOS RECURSOS NATURALES	40,619,259.20	38,401,643.03	2,217,616.17	94.54
PRÉSTAMOS EXTERNOS	23,347,171.20	23,242,510.40	104,660.80	99.55
DONACIONES EXTERNAS	17,272,088.00	15,159,132.63	2,112,955.37	87.77
CONSTRUCCIÓN DE INFRAESTRUCTURA DE PREVENCIÓN Y MITIGACIÓN DE DESASTRES EN LAS SUBCUENCAS DEL RÍO VIEJO Y LAGO DE APANÁS (2415-BID-NI)	23,347,171.20	23,242,510.40	104,660.80	99.55
PRÉSTAMOS EXTERNOS	23,347,171.20	23,242,510.40	104,660.80	99.55
CONSTRUCCIÓN DE SISTEMAS COMUNALES PARA CAPTACION DE AGUA Y DE RIEGO EN MICRO CUENCAS DEL MUNICIPIO DEL SAUCE	7,927,878.00	6,771,132.81	1,156,745.19	85.41
DONACIONES EXTERNAS	7,927,878.00	6,771,132.81	1,156,745.19	85.41
CONSTRUCCIÓN DE ESTRUCTURA DE CAPTACIÓN Y ALMACENAMIENTO DE AGUA PLUVIALES Y SUPERFICIALES A FINCAS FAMILIARES EN MICRO CUENCAS DE LOS MUNICIPIOS DE EL SAUCE, ACHUAPA, Y VILLANUEVA	9,344,210.00	8,387,999.82	956,210.18	89.77
DONACIONES EXTERNAS	9,344,210.00	8,387,999.82	956,210.18	89.77
MINISTERIO DE LA FAMILIA, ADOLESCENCIA Y NIÑEZ	23,426,430.00	23,232,707.97	193,722.03	99.17
RENTAS DEL TESORO	2,820,000.00	2,773,128.53	46,871.47	98.34
RENTAS DEL TESORO / ALIVIO BID	110,930.00	95,770.57	15,159.43	86.33
PRÉSTAMOS EXTERNOS	20,495,500.00	20,363,808.87	131,691.13	99.36
CONSTRUCCIÓN DE DELEGACIONES DE MIFAMILIA	142,930.00	127,770.57	15,159.43	89.39
RENTAS DEL TESORO / ALIVIO BID	110,930.00	95,770.57	15,159.43	86.33
PRÉSTAMOS EXTERNOS	32,000.00	32,000.00	0.00	100.00
REHABILITACIÓN DELEGACIONES DE MIFAMILIA	400,000.00	400,000.00	0.00	100.00
PRÉSTAMOS EXTERNOS	400,000.00	400,000.00	0.00	100.00
CONSTRUCCIÓN DE CENTROS INFANTILES COMUNITARIOS (CICOS)	20,017,500.00	19,931,808.87	85,691.13	99.57
PRÉSTAMOS EXTERNOS	20,017,500.00	19,931,808.87	85,691.13	99.57
REHABILITACION DE CENTROS INFANTILES COMUNITARIOS URBANOS (CICOS)	46,000.00	0.00	46,000.00	0.00
PRÉSTAMOS EXTERNOS	46,000.00	0.00	46,000.00	0.00

Cuadro No. 13
GOBIERNO CENTRAL
EJECUCION PROGRAMA DE INVERSION PUBLICA 2012
ENERO - DICIEMBRE
(Córdobas)

INSTITUCION / PROYECTO / FUENTE	PRESUPUESTO ACTUALIZADO	DEVENGADO ACUMULADO	SALDO ANUAL	% EJECUCION
MINISTERIO DE LA FAMILIA, ADOLESCENCIA Y NIÑEZ				
REHABILITACIÓN Y EQUIPAMIENTO DEL CDI HUGO CHÁVEZ - MANAGUA	2,820,000.00	2,773,128.53	46,871.47	98.34
RENTAS DEL TESORO	2,820,000.00	2,773,128.53	46,871.47	98.34
MINISTERIO DE ENERGÍA Y MINAS	344,380,750.00	330,010,632.23	14,370,117.77	95.83
RENTAS DEL TESORO / ALIVIO BID	79,442,635.00	78,712,680.34	729,954.66	99.08
PRÉSTAMOS EXTERNOS	2,086,876.00	0.00	2,086,876.00	0.00
DONACIONES EXTERNAS	262,851,239.00	251,297,951.89	11,553,287.11	95.60
INSTALACIÓN DE SISTEMAS HÍBRIDOS EÓLICO - SOLAR (PROGRAMA EUROSOLAR)	6,428,700.00	6,426,853.28	1,846.72	99.97
RENTAS DEL TESORO / ALIVIO BID	6,428,700.00	6,426,853.28	1,846.72	99.97
ELECTRIFICACIÓN DE NICARAGUA (PELNICA)	34,440,542.00	34,408,151.23	32,390.77	99.91
RENTAS DEL TESORO / ALIVIO BID	3,575,403.00	3,575,403.00	0.00	100.00
DONACIONES EXTERNAS	30,865,139.00	30,832,748.23	32,390.77	99.90
ELECTRIFICACIÓN RURAL	51,585,795.25	51,045,308.86	540,486.39	98.95
RENTAS DEL TESORO / ALIVIO BID	51,585,795.25	51,045,308.86	540,486.39	98.95
DESARROLLO DE LA HIDROELECTRICIDAD A PEQUEÑA ESCALA PARA USOS PRODUCTIVOS EN ZONAS FUERA DE RED	81,596,306.49	72,818,428.43	8,777,878.06	89.24
RENTAS DEL TESORO / ALIVIO BID	4,804,646.00	4,804,646.00	0.00	100.00
DONACIONES EXTERNAS	76,791,660.49	68,013,782.43	8,777,878.06	88.57
PROYECTO DE ELECTRIFICACIÓN RURAL PARA ZONAS AISLADAS (PERZA/BM-3760/TF051960)	902,332.00	902,331.81	0.19	100.00
DONACIONES EXTERNAS	821,122.00	821,121.95	0.05	100.00
RENTAS DEL TESORO / ALIVIO BID	81,210.00	81,209.86	0.14	100.00
CONSTRUCCIÓN DE REDES DE DISTRIBUCIÓN (MASRENACE-MEM)	13,637,979.00	13,637,954.04	24.96	100.00
DONACIONES EXTERNAS	13,637,979.00	13,637,954.04	24.96	100.00
INSTALACIÓN DE SISTEMA FOTOVOLTAICO CON CONEXIÓN A LA RED DE DISTRIBUCIÓN ELÉCTRICA EN LA TRINIDAD,DIRIAMBÁ	143,854,036.26	143,666,415.57	187,620.69	99.87
DONACIONES EXTERNAS	136,832,209.51	136,832,209.51	0.00	100.00
RENTAS DEL TESORO / ALIVIO BID	7,021,826.75	6,834,206.06	187,620.69	97.33
EXPANSION DE COBERTURA EN ZONAS AISLADAS CON FUENTES RENOVABLES (PNESER)	2,086,876.00	0.00	2,086,876.00	0.00
PRÉSTAMOS EXTERNOS	2,086,876.00	0.00	2,086,876.00	0.00
PREINVERSIÓN Y ESTUDIOS DE PROYECTOS DE GENERACIÓN DE ENERGÍA RENOVABLE (PNESER)	2,742,993.00	0.00	2,742,993.00	0.00
DONACIONES EXTERNAS	2,742,993.00	0.00	2,742,993.00	0.00
CONSTRUCCIÓN DE RED DE DISTRIBUCIÓN ELÉCTRICA RURAL EN LOS DEPARTAMENTOS DE NUEVA SEGOVIA,MADRIZ,ESTELI,JINOTEGA Y MATAGALPA (PNESER)	3,391,569.00	3,391,568.91	0.09	100.00
RENTAS DEL TESORO / ALIVIO BID	3,391,569.00	3,391,568.91	0.09	100.00
NORMALIZACIÓN DEL SERVICIO ELÉCTRICO EN ASENTAMIENTOS SECTOR MANAGUA (PNESER)	2,553,485.00	2,553,484.37	0.63	100.00
RENTAS DEL TESORO / ALIVIO BID	2,553,485.00	2,553,484.37	0.63	100.00
INSTALACIÓN DE SISTEMAS COLECTORES SOLARES PARA LA PRODUCCIÓN DE ENERGÍA TÉRMICA EN HOSPITAL REGIONAL SANTIAGO - JINOTEPE	1,160,136.00	1,160,135.73	0.27	100.00
DONACIONES EXTERNAS	1,160,136.00	1,160,135.73	0.27	100.00
MINISTERIO DE ECONOMÍA FAMILIAR, COMUNITARIA, COOPERATIVA Y ASOCIATIVA	19,010,951.00	18,291,178.83	719,772.17	96.21
PRÉSTAMOS EXTERNOS	19,010,951.00	18,291,178.83	719,772.17	96.21
REHABILITACIÓN/ MITIGACIÓN TRAMO CAMINO PERICON NAMASLI-ALTAGRACIA (PND)(BID-1702)	1,434,626.00	1,434,624.44	1.56	100.00
PRÉSTAMOS EXTERNOS	1,434,626.00	1,434,624.44	1.56	100.00

Cuadro No. 13
GOBIERNO CENTRAL
EJECUCION PROGRAMA DE INVERSION PUBLICA 2012
ENERO - DICIEMBRE
(Córdobas)

INSTITUCION / PROYECTO / FUENTE	PRESUPUESTO ACTUALIZADO	DEVENGADO ACUMULADO	SALDO ANUAL	% EJECUCION
MINISTERIO DE ECONOMÍA FAMILIAR, COMUNITARIA, COOPERATIVA Y ASOCIATIVA				
REHABILITACIÓN/ MITIGACIÓN TRAMO CAMINO SAN JERONIMO - LA LIMA - APAGUISQUE (PND)(BID-1702)	6,453,239.00	6,443,376.74	9,862.26	99.85
PRÉSTAMOS EXTERNOS	6,453,239.00	6,443,376.74	9,862.26	99.85
REHABILITACIÓN/ MITIGACIÓN TRAMO CAMINO LAS SABANAS - CHIGUAGUA - ZAPOTE - EL ENCINO (PND)(BID-1702)	2,799,390.00	2,279,071.19	520,318.81	81.41
PRÉSTAMOS EXTERNOS	2,799,390.00	2,279,071.19	520,318.81	81.41
REHABILITACIÓN Y MEJORAMIENTO DEL CAMINO LECHERO TRAMO RÍO BLANCO - EL MUÑECO(PND)(BID-1702)	3,225,357.00	3,225,356.33	0.67	100.00
PRÉSTAMOS EXTERNOS	3,225,357.00	3,225,356.33	0.67	100.00
REHABILITACION DE CAMINOS DE ACCESO A MERCADOS	5,098,339.00	4,908,750.13	189,588.87	96.28
PRÉSTAMOS EXTERNOS	5,098,339.00	4,908,750.13	189,588.87	96.28
ASIGNACIONES Y SUBVENCIONES	4,542,097,576.36	4,434,722,965.23	107,374,611.13	97.64
RENTAS DEL TESORO	3,514,183,739.00	3,512,600,437.09	1,583,301.91	99.95
RENTAS CON DESTINO ESPECÍFICO	1,101,500.00	1,101,500.00	0.00	100.00
RENTAS DEL TESORO / ALIVIO BID	194,515,743.00	194,514,724.43	1,018.57	100.00
PRÉSTAMOS EXTERNOS	466,027,156.36	383,719,489.33	82,307,667.03	82.34
DONACIONES EXTERNAS	366,269,438.00	342,786,814.38	23,482,623.62	93.59
INSTITUTO NICARAGUENSE DE TURISMO	66,124,523.00	64,751,052.57	1,373,470.43	97.92
PRÉSTAMOS EXTERNOS	66,124,523.00	64,751,052.57	1,373,470.43	97.92
CONSTRUCCION DEL AERODROMO SAN JUAN DE NICARAGUA (BID-SF- 1702/NI)	44,159,000.00	42,785,529.57	1,373,470.43	96.89
PRÉSTAMOS EXTERNOS	44,159,000.00	42,785,529.57	1,373,470.43	96.89
REEMPLAZO Y CONSTRUCCION DE EMBARCADERO(BID-SF-1702/NI)	6,491,589.00	6,491,589.00	0.00	100.00
PRÉSTAMOS EXTERNOS	6,491,589.00	6,491,589.00	0.00	100.00
CONSTRUCCION DE PUESTOS FRONTERIZOS (BID-SF-1702/NI)	8,843,375.00	8,843,375.00	0.00	100.00
PRÉSTAMOS EXTERNOS	8,843,375.00	8,843,375.00	0.00	100.00
MEJORAMIENTO DE LA INFRAESTRUCTURA TURISTICA EN RIO SAN JUAN(BID-SF-1702/NI)	6,058,415.00	6,058,415.00	0.00	100.00
PRÉSTAMOS EXTERNOS	6,058,415.00	6,058,415.00	0.00	100.00
MEJORAMIENTO DE LAS MYPIMES TURISTICAS EN RIO SAN JUAN (BID-SF- 1702/NI)	572,144.00	572,144.00	0.00	100.00
PRÉSTAMOS EXTERNOS	572,144.00	572,144.00	0.00	100.00
INSTITUTO NICARAGUENSE DE ESTUDIOS TERRITORIALES	7,827,000.00	7,826,957.30	42.70	100.00
RENTAS DEL TESORO	7,827,000.00	7,826,957.30	42.70	100.00
AMPLIACIÓN DE LA RED DE ESTACIONES METEOROLÓGICA EN VARIOS DEPARTAMENTOS	869,962.00	869,962.00	0.00	100.00
RENTAS DEL TESORO	869,962.00	869,962.00	0.00	100.00
REPOSICIÓN DE EQUIPOS PARA MEJORAR EL SISTEMA DE MONITOREO DE LA RED METEOROLÓGICA CONVENCIONAL TELEMÉTRICA	939,678.00	939,672.08	5.92	100.00
RENTAS DEL TESORO	939,678.00	939,672.08	5.92	100.00
MEJORAMIENTO DE LA CAPACIDAD DE NAVEGACIÓN EN NICARAGUA A TRAVÉS DE LA ACTUALIZACIÓN DE LAS CARTAS NÁUTICAS	2,146,239.00	2,146,239.00	0.00	100.00
RENTAS DEL TESORO	2,146,239.00	2,146,239.00	0.00	100.00
AMPLIACIÓN DE LA RED DE ESTACIONES PARA LA VIGILANCIA METEOROLÓGICA DE LA RAAS	1,199,684.00	1,199,684.00	0.00	100.00
RENTAS DEL TESORO	1,199,684.00	1,199,684.00	0.00	100.00
FORTALECIMIENTO DE LA RED DE MONITOREO HIDROMÉTRICA NACIONAL	875,275.00	875,238.89	36.11	100.00
RENTAS DEL TESORO	875,275.00	875,238.89	36.11	100.00
INSTALACIÓN DE ESTACIONES SÍSMICAS EN LA ZONA NORTE DE NICARAGUA	1,796,162.00	1,796,161.33	0.67	100.00
RENTAS DEL TESORO	1,796,162.00	1,796,161.33	0.67	100.00

Cuadro No. 13
GOBIERNO CENTRAL
EJECUCION PROGRAMA DE INVERSION PUBLICA 2012
ENERO - DICIEMBRE
(Córdobas)

INSTITUCION / PROYECTO / FUENTE	PRESUPUESTO ACTUALIZADO	DEVENGADO ACUMULADO	SALDO ANUAL	% EJECUCION
ASIGNACIONES Y SUBVENCIONES				
INSTITUTO DE DESARROLLO RURAL	38,075,303.00	33,459,170.09	4,616,132.91	87.88
PRÉSTAMOS EXTERNOS	38,075,303.00	33,459,170.09	4,616,132.91	87.88
REHABILITACIÓN DE CAMINOS RURALES PRODUCTIVOS DE ACCESO A MERCADOS	18,595,693.70	13,979,564.69	4,616,129.01	75.18
PRÉSTAMOS EXTERNOS	18,595,693.70	13,979,564.69	4,616,129.01	75.18
REHABILITACION DEL CAMINO EL COYOLAR-EL CARAO-LAS PAVAS (PND)(BID-1702)	196,826.33	196,826.33	0.00	100.00
PRÉSTAMOS EXTERNOS	196,826.33	196,826.33	0.00	100.00
REHABILITACION DEL CAMINO LAS PITAHAYAS-RANCHERIAS (PND)(BID-1702)	66,792.67	66,792.67	0.00	100.00
PRÉSTAMOS EXTERNOS	66,792.67	66,792.67	0.00	100.00
REHABILITACION DEL CAMINO PUENTE DE PAIWAS-SAN IGNACIO(PND)(BID-1702)	7,167,276.69	7,167,275.88	0.81	100.00
PRÉSTAMOS EXTERNOS	7,167,276.69	7,167,275.88	0.81	100.00
REHABILITACION/MITIGACION TRAMO CAMINO PERICON-NAMASLI-ALTAGRACIA (PND)(BID-1702)	5,061,374.44	5,061,374.04	0.40	100.00
PRÉSTAMOS EXTERNOS	5,061,374.44	5,061,374.04	0.40	100.00
REHABILITACION/MITIGACION TRAMO CAMINO SAN JERONIMO-LA LIMA-APAGUISQUE(PND)(BID-1702)	2,065,100.40	2,065,099.75	0.65	100.00
PRÉSTAMOS EXTERNOS	2,065,100.40	2,065,099.75	0.65	100.00
REHABILITACION/MITIGACION TRAMO CAMINO LAS SABANAS-CHIGUAGUA-ZAPOTE-EL ENCINO(PND)(BID-1702)	1,898,383.00	1,898,381.87	1.13	100.00
PRÉSTAMOS EXTERNOS	1,898,383.00	1,898,381.87	1.13	100.00
REHABILITACION Y MEJORAMIENTO DEL CAMINO LECHERO TRAMO RIO BLANCO-EL MUÑECO	3,023,855.77	3,023,854.86	0.91	100.00
PRÉSTAMOS EXTERNOS	3,023,855.77	3,023,854.86	0.91	100.00
FONDO DE INVERSION SOCIAL DE EMERGENCIA	219,494,772.00	197,613,565.62	21,881,206.38	90.03
RENTAS DEL TESORO / ALIVIO BID	5,797,000.00	5,797,000.00	0.00	100.00
PRÉSTAMOS EXTERNOS	10,233,571.00	7,012,716.00	3,220,855.00	68.53
DONACIONES EXTERNAS	203,464,201.00	184,803,849.62	18,660,351.38	90.83
PROYECTO DE INFRAESTRUCTURA EN SALUD	1,290,596.68	1,290,596.68	0.00	100.00
DONACIONES EXTERNAS	1,290,596.68	1,290,596.68	0.00	100.00
PROYECTO DE INFRAESTRUCTURA EN EDUCACION	4,059,356.18	4,059,356.18	0.00	100.00
DONACIONES EXTERNAS	4,059,356.18	4,059,356.18	0.00	100.00
PROYECTO DE INFRAESTRUCTURA EN TRANSPORTE VIAL	2,905,794.00	1,794,564.00	1,111,230.00	61.76
DONACIONES EXTERNAS	1,339,196.00	1,270,696.00	68,500.00	94.88
PRÉSTAMOS EXTERNOS	1,566,598.00	523,868.00	1,042,730.00	33.44
PROYECTO DE INFRAESTRUCTURA EN OBRAS Y SERVICIOS COMUNITARIOS	26,458,141.00	23,969,459.30	2,488,681.70	90.59
PRÉSTAMOS EXTERNOS	7,765,176.00	6,488,848.00	1,276,328.00	83.56
DONACIONES EXTERNAS	18,692,965.00	17,480,611.30	1,212,353.70	93.51
PROYECTO DE INFRAESTRUCTURA EN AGUA Y SANEAMIENTO RURAL	184,780,884.14	166,499,589.46	18,281,294.68	90.11
PRÉSTAMOS EXTERNOS	901,797.00	0.00	901,797.00	0.00
RENTAS DEL TESORO / ALIVIO BID	5,797,000.00	5,797,000.00	0.00	100.00
DONACIONES EXTERNAS	178,082,087.14	160,702,589.46	17,379,497.68	90.24
GOBIERNO REGIONAL AUTONOMO ATLANTICO NORTE	96,570,000.00	54,226,570.86	42,343,429.14	56.15
RENTAS DEL TESORO	13,937,082.00	13,937,080.97	1.03	100.00
RENTAS DEL TESORO / ALIVIO BID	21,062,918.00	21,061,899.43	1,018.57	100.00
PRÉSTAMOS EXTERNOS	61,570,000.00	19,227,590.46	42,342,409.54	31.23
RECONSTRUCCIÓN DE VIVIENDAS E INFRAESTRUCTURA SOCIAL	56,800,000.00	19,227,590.46	37,572,409.54	33.85
PRÉSTAMOS EXTERNOS	56,800,000.00	19,227,590.46	37,572,409.54	33.85

Cuadro No. 13
GOBIERNO CENTRAL
EJECUCION PROGRAMA DE INVERSION PUBLICA 2012
ENERO - DICIEMBRE
(Córdobas)

INSTITUCION / PROYECTO / FUENTE	PRESUPUESTO ACTUALIZADO	DEVENGADO ACUMULADO	SALDO ANUAL	% EJECUCION
ASIGNACIONES Y SUBVENCIONES				
GOBIERNO REGIONAL AUTONOMO ATLANTICO NORTE	96,570,000.00	54,226,570.86	42,343,429.14	56.15
RENTAS DEL TESORO	13,937,082.00	13,937,080.97	1.03	100.00
RENTAS DEL TESORO / ALIVIO BID	21,062,918.00	21,061,899.43	1,018.57	100.00
PRÉSTAMOS EXTERNOS	61,570,000.00	19,227,590.46	42,342,409.54	31.23
RECONSTRUCCIÓN DE PEQUEÑAS INFRAESTRUCTURAS	4,770,000.00	0.00	4,770,000.00	0.00
PRÉSTAMOS EXTERNOS	4,770,000.00	0.00	4,770,000.00	0.00
CONSTRUCCIÓN DE PUESTO DE SALUD EN LA COMUNIDAD LIVING CREECK EN EL MUNICIPIO WASPAN, RAAN	1,950,958.84	1,950,958.84	0.00	100.00
RENTAS DEL TESORO	1,950,958.84	1,950,958.84	0.00	100.00
CONSTRUCCIÓN DE MINI ACUEDUCTO EN LA COMUNIDAD DE COPERNA DEL MUNICIPIO DE SIUNA, RAAN	1,405,539.14	1,405,539.13	0.01	100.00
RENTAS DEL TESORO	1,405,539.14	1,405,539.13	0.01	100.00
REHABILITACIÓN DE LA ESCUELA MULTIGRADO DE LA COMUNIDAD DE ANDRES, EN EL MUNICIPIO DE WASPAN, RAAN	1,472,106.93	1,472,106.93	0.00	100.00
RENTAS DEL TESORO / ALIVIO BID	1,472,106.93	1,472,106.93	0.00	100.00
CONSTRUCCIÓN DE ESCUELA MULTIGRADO EN LA COMUNIDAD DE SAWA DEL MUNICIPIO DE WASPAN, RAAN	2,284,955.41	2,284,955.40	0.01	100.00
RENTAS DEL TESORO / ALIVIO BID	2,284,955.41	2,284,955.40	0.01	100.00
CONSTRUCCIÓN DE ESCUELA MULTIGRADO EN LA COMUNIDAD DE KRASA DEL MUNICIPIO DE WASPAN, RAAN	2,630,301.10	2,630,301.10	0.00	100.00
RENTAS DEL TESORO / ALIVIO BID	2,630,301.10	2,630,301.10	0.00	100.00
CONSTRUCCIÓN DE ESCUELA MULTIGRADO EN LA COMUNIDAD DE ESPERANZA RÍO WAWA DEL MUNICIPIO DE WASPAN, RAAN	2,413,770.71	2,413,770.71	0.00	100.00
RENTAS DEL TESORO / ALIVIO BID	2,413,770.71	2,413,770.71	0.00	100.00
REHABILITACIÓN DEL ESTADIO MUNICIPAL EN EL MUNICIPIO DE WASPAN, RAAN	1,055,000.48	1,055,000.47	0.01	100.00
RENTAS DEL TESORO	1,055,000.48	1,055,000.47	0.01	100.00
CONSTRUCCIÓN DE PUENTE VEHICULAR EN EL MUNICIPIO DE PRINZAPOLKA, RAAN	5,031,143.40	5,031,143.38	0.02	100.00
RENTAS DEL TESORO / ALIVIO BID	4,495,236.34	4,495,236.32	0.02	100.00
RENTAS DEL TESORO	535,907.06	535,907.06	0.00	100.00
REHABILITACIÓN DEL COMPLEJO DEL CONSEJO REGIONAL EN EL MUNICIPIO DE PUERTO CABEZAS, RAAN	2,034,950.51	2,034,950.50	0.01	100.00
RENTAS DEL TESORO	2,034,950.51	2,034,950.50	0.01	100.00
REHABILITACION DEL CAMINO PRODUCTIVO BISMONA-MOOS-SAN RAFAEL DEL MUNICIPIO DE WASPAN, RAAN	5,438,935.50	5,438,935.50	0.00	100.00
RENTAS DEL TESORO / ALIVIO BID	5,331,853.50	5,331,853.50	0.00	100.00
RENTAS DEL TESORO	107,082.00	107,082.00	0.00	100.00
REHABILITACIÓN DEL CAMINO PRODUCTIVO YAHoya-FLORIPÓN EN EL MUNICIPIO DE SIUNA, RAAN	1,585,000.00	1,585,000.00	0.00	100.00
RENTAS DEL TESORO / ALIVIO BID	1,585,000.00	1,585,000.00	0.00	100.00
CONSTRUCCIÓN DE PUENTE VEHICULAR EN EL BARRIO SAN JUDAS DEL MUNICIPIO DE PUERTO CABEZAS, RAAN	1,559,898.64	1,559,897.64	1.00	100.00
RENTAS DEL TESORO	1,559,898.64	1,559,897.64	1.00	100.00
CONSTRUCCIÓN DE ANDENES PEATONALES EN EL MUNICIPIO DE ROSITA	849,694.01	848,675.47	1,018.54	99.88
RENTAS DEL TESORO / ALIVIO BID	849,694.01	848,675.47	1,018.54	99.88
REHABILITACIÓN DE ESCUELA MULTIGRADO EN LA COMUNIDAD DE BILWAS KARMA EN EL MUNICIPIO DE WASPAN, RAAN	85,000.00	85,000.00	0.00	100.00
RENTAS DEL TESORO	85,000.00	85,000.00	0.00	100.00
REHABILITACIÓN DE ESCUELA MULTIGRADO EN LA COMUNIDAD DE AWASTINGNI EN EL MUNICIPIO DE WASPAN, RAAN	1,487,667.72	1,487,667.72	0.00	100.00
RENTAS DEL TESORO	1,487,667.72	1,487,667.72	0.00	100.00

Cuadro No. 13
GOBIERNO CENTRAL
EJECUCION PROGRAMA DE INVERSION PUBLICA 2012
ENERO - DICIEMBRE
(Córdobas)

INSTITUCION / PROYECTO / FUENTE	PRESUPUESTO ACTUALIZADO	DEVENGADO ACUMULADO	SALDO ANUAL	% EJECUCION
ASIGNACIONES Y SUBVENCIONES				
GOBIERNO REGIONAL AUTONOMO ATLANTICO NORTE	96,570,000.00	54,226,570.86	42,343,429.14	56.15
RENTAS DEL TESORO	13,937,082.00	13,937,080.97	1.03	100.00
RENTAS DEL TESORO / ALIVIO BID	21,062,918.00	21,061,899.43	1,018.57	100.00
PRÉSTAMOS EXTERNOS	61,570,000.00	19,227,590.46	42,342,409.54	31.23
REHABILITACIÓN DE ESCUELA MULTIGRADO EN LA COMUNIDAD DE CABO GRACIAS A DIOS EN EL MUNICIPIO DE WASPAN, RAAN	3,715,077.61	3,715,077.61	0.00	100.00
RENTAS DEL TESORO	3,715,077.61	3,715,077.61	0.00	100.00
GOBIERNO REGIONAL AUTONOMO ATLANTICO SUR	35,000,000.00	35,000,000.00	0.00	100.00
RENTAS DEL TESORO	21,198,540.00	21,198,540.00	0.00	100.00
RENTAS DEL TESORO / ALIVIO BID	13,801,460.00	13,801,460.00	0.00	100.00
CONSTRUCCIÓN DE CASA REGIONAL DE CULTURA EN EL MUNICIPIO DE BLUEFIELDS	5,975,000.00	5,975,000.00	0.00	100.00
RENTAS DEL TESORO	5,975,000.00	5,975,000.00	0.00	100.00
MEJORAMIENTO CAMINO BLUEFIELDS-NUEVA GUINEA	6,291,760.00	6,291,760.00	0.00	100.00
RENTAS DEL TESORO / ALIVIO BID	6,291,760.00	6,291,760.00	0.00	100.00
MEJORAMIENTO DE CAMINO LA FONSECA-LA PICHINGA, MUNICIPIO DE KUKRA HILL	1,984,800.00	1,984,800.00	0.00	100.00
RENTAS DEL TESORO / ALIVIO BID	1,984,800.00	1,984,800.00	0.00	100.00
CONSTRUCCIÓN DE MUELLE EN LA COMUNIDAD DE RAMA KAY, BLUEFIELDS	867,600.00	867,600.00	0.00	100.00
RENTAS DEL TESORO / ALIVIO BID	867,600.00	867,600.00	0.00	100.00
MEJORAMIENTO DE CAMINO WASPADO-KAROLA, MUNICIPIO EL TORTUGUERO	1,312,200.00	1,312,200.00	0.00	100.00
RENTAS DEL TESORO / ALIVIO BID	1,312,200.00	1,312,200.00	0.00	100.00
MEJORAMIENTO ESTADIO MUNICIPAL DE LAGUNA DE PERLAS	2,068,700.00	2,068,700.00	0.00	100.00
RENTAS DEL TESORO	2,068,700.00	2,068,700.00	0.00	100.00
APORTE PARA LA CONSTRUCCIÓN DE GIMNASIO DEPORTIVO EN CORN ISLAND	2,911,900.00	2,911,900.00	0.00	100.00
RENTAS DEL TESORO	2,911,900.00	2,911,900.00	0.00	100.00
CONSTRUCCIÓN DE CANCHA MULTIUSO BARRIO SAN MATEO, BLUEFIELDS	2,498,050.00	2,498,050.00	0.00	100.00
RENTAS DEL TESORO	2,498,050.00	2,498,050.00	0.00	100.00
MEJORAMIENTO DEL ESTADIO MUNICIPAL EN UBÚ NORTE DEL MUNICIPIO DE PAIWAS	3,175,600.00	3,175,600.00	0.00	100.00
RENTAS DEL TESORO	3,175,600.00	3,175,600.00	0.00	100.00
CONSTRUCCIÓN DE AUDITORIO EN CENTRO ESCOLAR HORATIO HODGSON, BLUEFIELDS	2,997,300.00	2,997,300.00	0.00	100.00
RENTAS DEL TESORO / ALIVIO BID	2,997,300.00	2,997,300.00	0.00	100.00
CONSTRUCCIÓN DE ESTADIO DE BEISBOL INFANTIL EN EL BARRIO OLD BANK, BLUEFIELDS	1,597,300.00	1,597,300.00	0.00	100.00
RENTAS DEL TESORO	1,597,300.00	1,597,300.00	0.00	100.00
CONSTRUCCIÓN DE LAVANDERÍAS PÚBLICAS EN EL BARRIO SAN MATEO, BLUEFIELDS	347,800.00	347,800.00	0.00	100.00
RENTAS DEL TESORO / ALIVIO BID	347,800.00	347,800.00	0.00	100.00
CONSTRUCCIÓN DE ESTADIO DE BEISBOL EN EL PUERTO EL BLUFF, BLUEFIELDS	1,594,190.00	1,594,190.00	0.00	100.00
RENTAS DEL TESORO	1,594,190.00	1,594,190.00	0.00	100.00
CONSTRUCCIÓN DELEGACIÓN POLICIAL EN EL MUNICIPIO DE BLUEFIELDS	1,377,800.00	1,377,800.00	0.00	100.00
RENTAS DEL TESORO	1,377,800.00	1,377,800.00	0.00	100.00
EMPRESA NICARAGUENSE DE ACUEDUCTOS Y ALCANTARILLADOS SANITARIOS	188,546,000.00	188,546,000.00	0.00	100.00
RENTAS DEL TESORO	10,775,000.00	10,775,000.00	0.00	100.00
RENTAS DEL TESORO / ALIVIO BID	77,771,000.00	77,771,000.00	0.00	100.00

Cuadro No. 13
GOBIERNO CENTRAL
EJECUCION PROGRAMA DE INVERSION PUBLICA 2012
ENERO - DICIEMBRE
(Córdobas)

INSTITUCION / PROYECTO / FUENTE	PRESUPUESTO ACTUALIZADO	DEVENGADO ACUMULADO	SALDO ANUAL	% EJECUCION
ASIGNACIONES Y SUBVENCIONES				
EMPRESA NICARAGUENSE DE ACUEDUCTOS Y ALCANTARILLADOS SANITARIOS	188,546,000.00	188,546,000.00	0.00	100.00
RENTAS DEL TESORO	10,775,000.00	10,775,000.00	0.00	100.00
RENTAS DEL TESORO / ALIVIO BID	77,771,000.00	77,771,000.00	0.00	100.00
DONACIONES EXTERNAS	100,000,000.00	100,000,000.00	0.00	100.00
MEJORAMIENTO Y AMPLIACION DE LOS SERVICIOS DE AGUA POTABLE Y SANEAMIENTO EN MANAGUA	100,000,000.00	100,000,000.00	0.00	100.00
DONACIONES EXTERNAS	100,000,000.00	100,000,000.00	0.00	100.00
MEJORAMIENTO DE LA CAPACIDAD DE MICRO-MEDICION DE LOS SISTEMA DE AGUA POTABLE A NIVEL NACIONAL	66,559,000.00	66,559,000.00	0.00	100.00
RENTAS DEL TESORO / ALIVIO BID	66,559,000.00	66,559,000.00	0.00	100.00
CONSTRUCCION Y EQUIPAMIENTO DEL POZO EL CAPULIN NO. 2 DEL SISTEMA DE AGUA POTABLE DE GRANADA	5,612,500.00	5,612,500.00	0.00	100.00
RENTAS DEL TESORO / ALIVIO BID	5,612,500.00	5,612,500.00	0.00	100.00
REHABILITACION DE CINCO POZOS DEL SISTEMA DE AGUA POTABLE DE GRANADA	5,599,500.00	5,599,500.00	0.00	100.00
RENTAS DEL TESORO / ALIVIO BID	5,599,500.00	5,599,500.00	0.00	100.00
CONSTRUCCION DE LOS SISTEMA DE ABASTECIMIENTO DE A.P Y A.S. EN LAS VIVIENDAS SOCIALES AFECTADAS POR EL CENTRO DE BAJA PRESION 2011	7,250,000.00	7,250,000.00	0.00	100.00
RENTAS DEL TESORO	7,250,000.00	7,250,000.00	0.00	100.00
MEJORAMIENTO AGUA POTABLE Y ALCANTARILLADO EN EL BARRIO HUGO CHAVEZ-MANAGUA	3,525,000.00	3,525,000.00	0.00	100.00
RENTAS DEL TESORO	3,525,000.00	3,525,000.00	0.00	100.00
INSTITUTO DE LA VIVIENDA URBANA Y RURAL	194,396,068.00	191,326,000.29	3,070,067.71	98.42
RENTAS DEL TESORO	90,270,000.00	90,270,000.00	0.00	100.00
RENTAS DEL TESORO / ALIVIO BID	8,500,000.00	8,500,000.00	0.00	100.00
PRÉSTAMOS EXTERNOS	95,626,068.00	92,556,000.29	3,070,067.71	96.79
CONSTRUCCION DE VIVIENDAS NUEVAS BAJO LA MODALIDAD DE SUBSIDIO DE INGRESOS BAJOS (BID/1944/BL-NI)	718,618.07	718,617.53	0.54	100.00
PRÉSTAMOS EXTERNOS	718,618.07	718,617.53	0.54	100.00
CONSTRUCCION DE VIVIENDAS NUEVAS BAJO LA MODALIDAD DE SUBSIDIO DE INGRESOS MODERADOS (BID/1944/BL-NI)	690,827.00	690,826.00	1.00	100.00
PRÉSTAMOS EXTERNOS	690,827.00	690,826.00	1.00	100.00
CONSTRUCCION DE VIVIENDAS NUEVAS PROGRESIVAS BAJO LA MODALIDAD DE SUBSIDIO SIN CRÉDITO	22,610,997.93	21,009,681.76	1,601,316.17	92.92
PRÉSTAMOS EXTERNOS	14,110,997.93	12,509,681.76	1,601,316.17	88.65
RENTAS DEL TESORO / ALIVIO BID	8,500,000.00	8,500,000.00	0.00	100.00
CONSTRUCCION DE VIVIENDAS NUEVAS PROGRESIVAS BAJO LA MODALIDAD DE SUBSIDIO CON CRÉDITO	500,000.00	0.00	500,000.00	0.00
PRÉSTAMOS EXTERNOS	500,000.00	0.00	500,000.00	0.00
MEJORAMIENTO PROGRESIVO DE VIVIENDAS BAJO LA MODALIDAD DE SUBSIDIO SIN CRÉDITO	468,750.00	0.00	468,750.00	0.00
PRÉSTAMOS EXTERNOS	468,750.00	0.00	468,750.00	0.00
MEJORAMIENTO PROGRESIVO DE VIVIENDAS BAJO LA MODALIDAD DE SUBSIDIO CON CRÉDITO	500,000.00	0.00	500,000.00	0.00
PRÉSTAMOS EXTERNOS	500,000.00	0.00	500,000.00	0.00
CONST. Y MEJORAMIENTO DE VIVIENDAS SOCIALES PARA FAMILIAS AFECTADAS POR CENTRO DE BAJA PRESION 2011	168,906,875.00	168,906,875.00	0.00	100.00
RENTAS DEL TESORO	90,270,000.00	90,270,000.00	0.00	100.00
PRÉSTAMOS EXTERNOS	78,636,875.00	78,636,875.00	0.00	100.00
EMPRESA NACIONAL DE TRANSMISION ELECTRICA	230,720,869.00	204,946,117.00	25,774,752.00	88.83
RENTAS DEL TESORO	14,871,635.00	14,871,635.00	0.00	100.00

Cuadro No. 13
GOBIERNO CENTRAL
EJECUCION PROGRAMA DE INVERSION PUBLICA 2012
ENERO - DICIEMBRE
(Córdobas)

INSTITUCION / PROYECTO / FUENTE	PRESUPUESTO ACTUALIZADO	DEVENGADO ACUMULADO	SALDO ANUAL	% EJECUCION
ASIGNACIONES Y SUBVENCIONES				
EMPRESA NACIONAL DE TRANSMISION ELECTRICA	230,720,869.00	204,946,117.00	25,774,752.00	88.83
RENTAS DEL TESORO	14,871,635.00	14,871,635.00	0.00	100.00
RENTAS DEL TESORO / ALIVIO BID	67,583,365.00	67,583,365.00	0.00	100.00
PRÉSTAMOS EXTERNOS	148,265,869.00	122,491,117.00	25,774,752.00	82.62
REHABILITACION SISTEMA DE TRANSMISION ELECTRICA MANAGUA (FASE IV)	353,205.00	353,205.00	0.00	100.00
RENTAS DEL TESORO / ALIVIO BID	353,205.00	353,205.00	0.00	100.00
AMPLIACION SUBESTACION TICUANTEPE SEGUNDA ETAPA	353,205.00	353,205.00	0.00	100.00
RENTAS DEL TESORO / ALIVIO BID	353,205.00	353,205.00	0.00	100.00
REFUERZOS NACIONALES PROYECTO SIEPAC (BID-1877-BL-NI)	3,525,218.00	3,525,218.00	0.00	100.00
RENTAS DEL TESORO / ALIVIO BID	3,525,218.00	3,525,218.00	0.00	100.00
CONSTRUCCIÓN DE ANILLO DE OCCIDENTE 138 KV Y CONVERSION DE SUBESTACIONES A 138KV (BID 1933-BL-NI)	470,940.00	470,940.00	0.00	100.00
RENTAS DEL TESORO / ALIVIO BID	470,940.00	470,940.00	0.00	100.00
SUMINISTRO Y MONTAJE DE TRANSFORMADORES DE POTENCIA (BID 1933-BL-NI)	5,809,495.00	5,809,495.00	0.00	100.00
RENTAS DEL TESORO / ALIVIO BID	5,809,495.00	5,809,495.00	0.00	100.00
CONSTRUCCION LINEA DE TRANSMISION 138 KV SAN RAMON -MATIGUAS (BID 1933 BL-NI)	2,354,700.00	2,354,700.00	0.00	100.00
RENTAS DEL TESORO / ALIVIO BID	2,354,700.00	2,354,700.00	0.00	100.00
MODERNIZACION Y REUBICACION SUBESTACION MATAGALPA (BEI FI-24905-NI)	117,735.00	117,735.00	0.00	100.00
RENTAS DEL TESORO / ALIVIO BID	117,735.00	117,735.00	0.00	100.00
CONSTRUCCION ANILLO DE MANAGUA - MASAYA - SAN BENITO - LOS BRASILES EN 230 KV (BEI FI-24905-NI)	6,090,526.00	6,090,526.00	0.00	100.00
RENTAS DEL TESORO / ALIVIO BID	6,090,526.00	6,090,526.00	0.00	100.00
SUMINISTRO Y MONTAJE DE EQUIPOS DE SUBESTACIONES Y PROTECCION (BID1933-BL-NI)	117,735.00	117,735.00	0.00	100.00
RENTAS DEL TESORO / ALIVIO BID	117,735.00	117,735.00	0.00	100.00
CONSTRUCCIÓN SUBESTACIONES Y LINEAS DE TRANSMISION EN YALI, OCOTAL, EL SAUCE, TERRABONA Y AMPLIACION DE SUBESTACIONES ESTELI Y SAN RAMON - PNESE	17,978,134.00	17,978,134.00	0.00	100.00
RENTAS DEL TESORO / ALIVIO BID	17,978,134.00	17,978,134.00	0.00	100.00
CONSTRUCCION SUBESTACION Y LINEA DE TRANSMISION 138 KV EN EL CUA Y LA DALIA Y AMPLIACION DE SUBESTACION SAN RAMON - PNESE	7,546,814.00	7,546,814.00	0.00	100.00
RENTAS DEL TESORO / ALIVIO BID	7,546,814.00	7,546,814.00	0.00	100.00
ADQUISICION DE MAQUINARIA Y EQUIPOS PARA MANTENIMIENTO DEL SISTEMA NACIONAL DE TRANSMISION	62,894.00	62,894.00	0.00	100.00
RENTAS DEL TESORO / ALIVIO BID	62,894.00	62,894.00	0.00	100.00
CONSTRUCCION DE LINEAS DE TRANSMISION PARA CONECTAR LAS PLANTAS EOLICAS EOLO Y BLUE POWER	6,352,470.00	6,352,470.00	0.00	100.00
RENTAS DEL TESORO / ALIVIO BID	6,352,470.00	6,352,470.00	0.00	100.00
CONSTRUCCION LINEA DE TRANSMISION PARA CONECTAR LA PLANTA GEOTERMICA SAN JACINTO TIZATE	4,450,383.00	4,450,383.00	0.00	100.00
RENTAS DEL TESORO / ALIVIO BID	4,450,383.00	4,450,383.00	0.00	100.00
CONSTRUCCION LINEA DE TRANSMISION PARA CONECTAR LA PLANTA HIDROELECTRICA TUMARIN	7,916,546.00	7,916,546.00	0.00	100.00
RENTAS DEL TESORO / ALIVIO BID	7,916,546.00	7,916,546.00	0.00	100.00
CONSTRUCCION DE RED DE DISTRIBUCION ELECTRICA RURAL EN LOS DEPARTAMENTOS DE NUEVA SEGOVIA, MADRIZ, ESTELÍ, JINOTEGA Y MATAGALPA (PNESE)	55,864,219.00	36,194,715.00	19,669,504.00	64.79
PRÉSTAMOS EXTERNOS	44,360,247.00	24,690,743.00	19,669,504.00	55.66
RENTAS DEL TESORO	7,420,607.00	7,420,607.00	0.00	100.00
RENTAS DEL TESORO / ALIVIO BID	4,083,365.00	4,083,365.00	0.00	100.00

Cuadro No. 13
GOBIERNO CENTRAL
EJECUCION PROGRAMA DE INVERSION PUBLICA 2012
ENERO - DICIEMBRE
(Córdobas)

INSTITUCION / PROYECTO / FUENTE	PRESUPUESTO ACTUALIZADO	DEVENGADO ACUMULADO	SALDO ANUAL	% EJECUCION
ASIGNACIONES Y SUBVENCIONES				
EMPRESA NACIONAL DE TRANSMISION ELECTRICA	230,720,869.00	204,946,117.00	25,774,752.00	88.83
RENTAS DEL TESORO	14,871,635.00	14,871,635.00	0.00	100.00
RENTAS DEL TESORO / ALIVIO BID	67,583,365.00	67,583,365.00	0.00	100.00
PRÉSTAMOS EXTERNOS	148,265,869.00	122,491,117.00	25,774,752.00	82.62
CONSTRUCCIÓN DE RED DE DISTRIBUCIÓN ELÉCTRICA RURAL EN LOS DEPARTAMENTOS DE LEÓN Y CHINANDEGA (PNESER)	15,465,931.00	15,465,931.00	0.00	100.00
PRÉSTAMOS EXTERNOS	15,465,931.00	15,465,931.00	0.00	100.00
CONSTRUCCIÓN DE RED DE DISTRIBUCIÓN ELÉCTRICA RURAL EN LA ZONA NORTE DEL DEPARTAMENTO DE MANAGUA (PNESER)	20,009,995.00	20,009,995.00	0.00	100.00
PRÉSTAMOS EXTERNOS	20,009,995.00	20,009,995.00	0.00	100.00
CONSTRUCCIÓN DE RED DE DISTRIBUCIÓN ELÉCTRICA RURAL EN LOS DEPARTAMENTOS DE BOACO, CHONTALES, RIO SAN JUAN	8,890,080.00	8,890,080.00	0.00	100.00
PRÉSTAMOS EXTERNOS	8,890,080.00	8,890,080.00	0.00	100.00
CONSTRUCCIÓN DE RED DE DISTRIBUCIÓN ELÉCTRICA RURAL EN LOS DEPARTAMENTOS DE MASAYA, GRANADA, CARAZO Y RIVAS (PNESER)	17,276,287.00	17,276,287.00	0.00	100.00
PRÉSTAMOS EXTERNOS	17,276,287.00	17,276,287.00	0.00	100.00
CONSTRUCCION DE RED DE DISTRIBUCION ELECTRICA RURAL EN LA RAAN (PNESER)	3,742,617.00	3,742,617.00	0.00	100.00
PRÉSTAMOS EXTERNOS	3,742,617.00	3,742,617.00	0.00	100.00
NORMALIZACIÓN DEL SERVICIO ELÉCTRICO EN ASENTAMIENTOS SECTOR MANAGUA (PNESER)	45,971,740.00	39,866,492.00	6,105,248.00	86.72
PRÉSTAMOS EXTERNOS	38,520,712.00	32,415,464.00	6,105,248.00	84.15
RENTAS DEL TESORO	7,451,028.00	7,451,028.00	0.00	100.00
TRANSFERENCIA MUNICIPAL	2,980,576,690.00	2,980,576,690.00	0.00	100.00
RENTAS DEL TESORO	2,980,576,690.00	2,980,576,690.00	0.00	100.00
TRANSFERENCIA MUNICIPAL(PROYECTOS DE INVERSIÓN)	2,980,576,690.00	2,980,576,690.00	0.00	100.00
RENTAS DEL TESORO	2,980,576,690.00	2,980,576,690.00	0.00	100.00
DIRECCIÓN GENERAL DE SERVICIOS ADUANEROS	5,961,500.00	5,961,500.00	0.00	100.00
RENTAS DEL TESORO	4,860,000.00	4,860,000.00	0.00	100.00
RENTAS CON DESTINO ESPECÍFICO	1,101,500.00	1,101,500.00	0.00	100.00
MEJORAMIENTO DE LA INFRAESTRUCTURA DE DEPENDENCIAS DE LA DGA	5,961,500.00	5,961,500.00	0.00	100.00
RENTAS CON DESTINO ESPECÍFICO	1,101,500.00	1,101,500.00	0.00	100.00
RENTAS DEL TESORO	4,860,000.00	4,860,000.00	0.00	100.00
CONSEJO NACIONAL DEL DEPORTE, LA EDUCACION FISICA Y LA RECREACION FISICA	58,390,500.00	58,302,565.23	87,934.77	99.85
RENTAS DEL TESORO	58,390,500.00	58,302,565.23	87,934.77	99.85
MEJORAMIENTO Y AMPLIACION DE ESTADIOS	18,549,593.00	18,536,680.96	12,912.04	99.93
RENTAS DEL TESORO	18,549,593.00	18,536,680.96	12,912.04	99.93
MEJORAMIENTO Y AMPLIACION DEL COMPLEJO DEL INSTITUTO NICARAGUENSE DE DEPORTES	16,122,336.00	16,080,669.79	41,666.21	99.74
RENTAS DEL TESORO	16,122,336.00	16,080,669.79	41,666.21	99.74
CONSTRUCCION Y MEJORAMIENTO DE CANCHAS DEPORTIVAS	1,825,338.00	1,822,381.64	2,956.36	99.84
RENTAS DEL TESORO	1,825,338.00	1,822,381.64	2,956.36	99.84
MEJORAMIENTO Y AMPLIACION DE GIMNASIOS DEPORTIVOS	21,893,233.00	21,862,832.84	30,400.16	99.86
RENTAS DEL TESORO	21,893,233.00	21,862,832.84	30,400.16	99.86
ALCALDIA DE MANAGUA	138,554,111.00	138,554,111.00	0.00	100.00
RENTAS DEL TESORO	138,554,111.00	138,554,111.00	0.00	100.00
REP. DE CALLES Y DRENAJE PLUVIAL AFECTADOS POR EL CENTRO DE BAJA PRESIÓN EN EL MUNICIPIO DE MANAGUA	116,151,111.00	116,151,111.00	0.00	100.00
RENTAS DEL TESORO	116,151,111.00	116,151,111.00	0.00	100.00

Cuadro No. 13
GOBIERNO CENTRAL
EJECUCION PROGRAMA DE INVERSION PUBLICA 2012
ENERO - DICIEMBRE
(Córdobas)

INSTITUCION / PROYECTO / FUENTE	PRESUPUESTO ACTUALIZADO	DEVENGADO ACUMULADO	SALDO ANUAL	% EJECUCION
ASIGNACIONES Y SUBVENCIONES				
ALCALDIA DE MANAGUA	138,554,111.00	138,554,111.00	0.00	100.00
RENTAS DEL TESORO	138,554,111.00	138,554,111.00	0.00	100.00
MEJORAMIENTO DE CALLES EN EL BARRIO VIRGEN DE GUADALUPE, MANAGUA	12,800,000.00	12,800,000.00	0.00	100.00
RENTAS DEL TESORO	12,800,000.00	12,800,000.00	0.00	100.00
MEJORAMIENTO DE CALLES EN LA URBANIZACION CRISTO JESUS, MANAGUA	3,164,000.00	3,164,000.00	0.00	100.00
RENTAS DEL TESORO	3,164,000.00	3,164,000.00	0.00	100.00
MEJORAMIENTO DEL DRENAJE PLUVIAL EN EL BARRIO HUGO CHAVEZ, MANAGUA	6,439,000.00	6,439,000.00	0.00	100.00
RENTAS DEL TESORO	6,439,000.00	6,439,000.00	0.00	100.00
PROGRAMA DE APOYO AL FORTALECIMIENTO DE LA PLANIFICACIÓN ESTRATÉGICA Y LA PREINVERSIÓN	23,942,000.00	22,013,829.11	1,928,170.89	91.95
RENTAS DEL TESORO	326,000.00	307,808.55	18,191.45	94.42
PRÉSTAMOS EXTERNOS	23,616,000.00	21,706,020.56	1,909,979.44	91.91
FORTALECIMIENTO A LA PREINVERSION MINISTERIO ENERGIA Y MINAS (BID 1545/SF NI)	3,267,254.00	2,019,219.35	1,248,034.65	61.80
PRÉSTAMOS EXTERNOS	3,229,008.00	1,981,030.24	1,247,977.76	61.35
RENTAS DEL TESORO	38,246.00	38,189.11	56.89	99.85
FORTALECIMIENTO A LA PREINVERSION ENACAL (BID 1545/SF-NI)	3,993,762.00	3,980,623.50	13,138.50	99.67
RENTAS DEL TESORO	67,126.00	54,042.77	13,083.23	80.51
PRÉSTAMOS EXTERNOS	3,926,636.00	3,926,580.73	55.27	100.00
FORTALECIMIENTO A LA PREINVERSIÓN MTI (BID-1545/SF-NI)	16,680,984.00	16,013,986.26	666,997.74	96.00
PRÉSTAMOS EXTERNOS	16,460,356.00	15,798,409.59	661,946.41	95.98
RENTAS DEL TESORO	220,628.00	215,576.67	5,051.33	97.71
TEATRO NACIONAL RUBÉN DARÍO	2,800,000.00	2,553,111.32	246,888.68	91.18
RENTAS DEL TESORO	2,800,000.00	2,553,111.32	246,888.68	91.18
MEJORAMIENTO DE LA INFRAESTRUCTURA DEL TEATRO NACIONAL RUBÉN DARÍO	2,800,000.00	2,553,111.32	246,888.68	91.18
RENTAS DEL TESORO	2,800,000.00	2,553,111.32	246,888.68	91.18
INSTITUTO NICARAGÜENSE DE CULTURA	3,400,000.00	3,400,000.00	0.00	100.00
RENTAS DEL TESORO	3,400,000.00	3,400,000.00	0.00	100.00
CONSTRUCCION DE AREAS DE USO MULTIPLE EN EL PALACIO NACIONAL DE LA CULTURA	1,803,633.32	1,803,633.32	0.00	100.00
RENTAS DEL TESORO	1,803,633.32	1,803,633.32	0.00	100.00
REHABILITACIÓN Y AMPLIACION DEL SISTEMA HIDROSANITARIO Y PLUVIAL DEL CENTRO CULTURAL CONVENTO SAN FRANCISCO DE GRANADA	256,366.68	256,366.68	0.00	100.00
RENTAS DEL TESORO	256,366.68	256,366.68	0.00	100.00
RESTAURACIÓN Y PUESTA EN VALOR DEL ANTIGUO CONJUNTO ARQUITECTÓNICO COLONIA DAMBACH	1,340,000.00	1,340,000.00	0.00	100.00
RENTAS DEL TESORO	1,340,000.00	1,340,000.00	0.00	100.00
INSTITUTO NICARAGÜENSE DE LA JUVENTUD	1,157,452.00	1,086,461.28	70,990.72	93.87
RENTAS DEL TESORO	1,157,452.00	1,086,461.28	70,990.72	93.87
CONSTRUCCIÓN Y EQUIPAMIENTO DEL CENTRO DE INNOVACIÓN Y FORMACIÓN EMPRESARIAL JUVENIL	1,157,452.00	1,086,461.28	70,990.72	93.87
RENTAS DEL TESORO	1,157,452.00	1,086,461.28	70,990.72	93.87
INSTITUTO NACIONAL TECNOLOGICO (INATEC)	112,086,059.36	106,104,534.56	5,981,524.80	94.66
RENTAS DEL TESORO	26,765,000.00	25,605,747.44	1,159,252.56	95.67
PRÉSTAMOS EXTERNOS	22,515,822.36	22,515,822.36	0.00	100.00
DONACIONES EXTERNAS	62,805,237.00	57,982,964.76	4,822,272.24	92.32

Cuadro No. 13
GOBIERNO CENTRAL
EJECUCION PROGRAMA DE INVERSION PUBLICA 2012
ENERO - DICIEMBRE
(Córdobas)

INSTITUCION / PROYECTO / FUENTE	PRESUPUESTO ACTUALIZADO	DEVENGADO ACUMULADO	SALDO ANUAL	% EJECUCION
ASIGNACIONES Y SUBVENCIONES				
INSTITUTO NACIONAL TECNOLOGICO (INATEC)	112,086,059.36	106,104,534.56	5,981,524.80	94.66
RENTAS DEL TESORO	26,765,000.00	25,605,747.44	1,159,252.56	95.67
PRÉSTAMOS EXTERNOS	22,515,822.36	22,515,822.36	0.00	100.00
DONACIONES EXTERNAS	62,805,237.00	57,982,964.76	4,822,272.24	92.32
REHABILITACION Y AMPLIACION CENTRO EDUCATIVO TECNICO AGROPECUARIO/ CHINANDEGA-INATEC	2,329,305.84	2,185,053.50	144,252.34	93.81
RENTAS DEL TESORO	2,329,305.84	2,185,053.50	144,252.34	93.81
CONSTRUCCION II ETAPA DEL INSTITUTO TECNICO AGROPECUARIO NANDAIME, GRANADA-INATEC	1,933,468.58	1,893,572.58	39,896.00	97.94
RENTAS DEL TESORO	1,933,468.58	1,893,572.58	39,896.00	97.94
CONSTRUCCION DEL INSTITUTO DE ADMINISTRACION, ECONOMIA Y COMPUTACION/CHICHIGALPA-INATEC	3,180,117.73	3,166,917.73	13,200.00	99.58
RENTAS DEL TESORO	3,180,117.73	3,166,917.73	13,200.00	99.58
REHABILITACION Y AMPLIACION INSTITUTO NACIONAL MANUEL OLIVARES, MANAGUA	1,332,612.44	1,331,612.44	1,000.00	99.92
RENTAS DEL TESORO	1,332,612.44	1,331,612.44	1,000.00	99.92
CAPACITACION TECNICA DE LOS RECURSOS HUMANOS PARA EL DESARROLLO DEL SECTOR PESQUERO EN NICARAGUA	62,805,237.00	57,982,964.76	4,822,272.24	92.32
DONACIONES EXTERNAS	62,805,237.00	57,982,964.76	4,822,272.24	92.32
CREACION DE CAPACIDADES TECNICAS METODOLOGICAS EN CENTROS DE FORMACION PROFESIONAL	13,115,427.46	13,115,427.46	0.00	100.00
PRÉSTAMOS EXTERNOS	13,115,427.46	13,115,427.46	0.00	100.00
CAPACITACION EN CONSTRUCCIÓN DE VIVIENDA	9,765,000.00	9,420,577.47	344,422.53	96.47
RENTAS DEL TESORO	9,765,000.00	9,420,577.47	344,422.53	96.47
REHABILITACIÓN Y AMPLIACIÓN INSTITUTO TECNICO FORESTAL, SANTA CRUZ ESTELÍ	2,080,000.00	2,063,954.66	16,045.34	99.23
RENTAS DEL TESORO	2,080,000.00	2,063,954.66	16,045.34	99.23
REHABILITACIÓN Y AMPLIACION CENTRO EDUCATIVO TECNICO AGROPECUARIO MUY MUY, MATAGALPA	3,046,303.15	2,458,866.80	587,436.35	80.72
RENTAS DEL TESORO	3,046,303.15	2,458,866.80	587,436.35	80.72
REHABILITACIÓN CENTRO EDUCATIVO TÉCNICO AGROPECUARIO JALAPA, NUEVA SEGOVIA	3,098,192.26	3,085,192.26	13,000.00	99.58
RENTAS DEL TESORO	3,098,192.26	3,085,192.26	13,000.00	99.58
MEJORAMIENTO DE LAS CAPACIDADES TECNICAS Y METODOLOGICAS EN CENTROS DE FORMACION PROFESIONAL EN NICARAGUA	9,400,394.90	9,400,394.90	0.00	100.00
PRÉSTAMOS EXTERNOS	9,400,394.90	9,400,394.90	0.00	100.00
EMPRESA NICARAGUENSE DE ELECTRICIDAD	56,067,229.00	56,067,229.00	0.00	100.00
RENTAS DEL TESORO	56,067,229.00	56,067,229.00	0.00	100.00
REHABILITACION Y MODERNIZACION DE LAS PLANTAS HIDROELECTRICAS CENTROAMERICA Y SANTA BARBARA	56,067,229.00	56,067,229.00	0.00	100.00
RENTAS DEL TESORO	56,067,229.00	56,067,229.00	0.00	100.00
EMPRESA ADMINISTRADORA DE AEROPUERTOS INTERNACIONALES	82,407,500.00	82,407,500.00	0.00	100.00
RENTAS DEL TESORO	82,407,500.00	82,407,500.00	0.00	100.00
AMPLIACION DE LA PISTA DE ATERRIZAJE EN AEROPUERTO DE SAN JUAN DE NICARAGUA	43,570,588.00	43,570,588.00	0.00	100.00
RENTAS DEL TESORO	43,570,588.00	43,570,588.00	0.00	100.00
MEJORAMIENTO Y AMPLIACION DE LA PISTA DE ATERRIZAJE Y PLATAFORMA DEL AEROPUERTO DE CORN ISLAND, RAAS	38,836,912.00	38,836,912.00	0.00	100.00
RENTAS DEL TESORO	38,836,912.00	38,836,912.00	0.00	100.00
TOTAL	9,177,975,414.48	8,870,358,435.24	307,616,979.24	96.65

Cuadro No. 13
GOBIERNO CENTRAL
EJECUCION PROGRAMA DE INVERSION PUBLICA 2012
ENERO - DICIEMBRE
(Córdobas)

INSTITUCION / PROYECTO / FUENTE	PRESUPUESTO ACTUALIZADO	DEVENGADO ACUMULADO	SALDO ANUAL	% EJECUCION
RENTAS DEL TESORO	3,918,546,890.00	3,915,580,181.86	2,966,708.14	99.92
RENTAS CON DESTINO ESPECÍFICO	1,101,500.00	1,101,500.00	0.00	100.00
RENTAS DEL TESORO / ALIVIO BID	1,455,688,542.00	1,434,649,727.37	21,038,814.63	98.55
PRÉSTAMOS EXTERNOS	1,966,141,657.56	1,741,232,338.69	224,909,318.87	88.56
DONACIONES EXTERNAS	1,836,496,824.92	1,777,794,687.32	58,702,137.60	96.80

Cuadro No. 14

Gobierno Central
Servicio de Deuda Pública Interna
Ejecución 2012
Córdoba

Acreeedor	Presupuesto Actualizado	Ejecución	Grado de Ejecución %
Intereses y Comisiones	1,882,121,036.00	1,686,728,862.90	89.6
Intereses	1,828,886,574.00	1,685,863,533.50	92.2
Bonos	921,057,181.93	792,719,914.17	86.1
Otto René Vanegas Morales	11,411.27	11,411.27	100.0
Bonos de la República de Nicaragua	921,045,770.66	792,708,502.90	86.1
BPI's	618,628,611.80	603,942,839.06	97.6
Certificados Serie A	2,515,004.00	2,506,497.97	99.7
Certificados Estandarizados	578,266,340.00	563,589,073.29	97.5
Certificados Estandarizados (Desmaterializados)	37,847,267.80	37,847,267.80	100.0
Empresas Públicas	74,212,878.04	74,212,878.04	100.0
Bonos de Cumplimiento ENEL	48,263,051.15	48,263,051.15	100.0
Bonos de Cumplimiento ENATREL	7,704,625.25	7,704,625.25	100.0
Instituto Nicaragüense de Seguridad Social (INSS), Reneg. 2008	18,245,201.64	18,245,201.64	100.0
Banco Central	214,987,902.23	214,987,902.23	100.0
Bonos Bancarios	214,987,902.23	214,987,902.23	100.0
Comisiones	53,234,462.00	865,329.40	1.6
Bonos	51,805,349.00	1,925.67	0.0
Bonos de la República de Nicaragua	51,805,349.00	1,925.67	0.0
Otros Pagos Asociados a Deuda Interna	1,429,113.00	863,403.73	60.4
Deutsche Bank	716,422.05	716,422.05	100.0
CENIVAL / CÓDIGO ISIN / CBPI	1,412.00	1,383.20	98.0
Convenio MHCP/BCN Colocaciones de Títulos Valores	711,278.95	145,598.48	20.5
Amortización	5,572,824,073.00	5,540,287,554.60	99.4
Bonos	2,440,326,683.23	2,430,326,683.23	99.6
Otto René Vanegas Morales	276,990.27	276,990.27	100.0
Corporación MECO&SANTA FE	54,309,692.96	54,309,692.96	100.0
Bonos de la República de Nicaragua	2,385,740,000.00	2,375,740,000.00	99.6
BPI's	1,789,965,244.68	1,770,489,579.90	98.9
Certificados Serie A	28,778,833.00	28,706,620.80	99.7
Certificados Estandarizados	1,624,270,413.15	1,606,486,003.02	98.9
Certificados Estandarizados (Desmaterializados)	136,915,998.53	135,296,956.08	98.8
Pagarés	1,492,012.61	1,492,012.61	100.0
SIECA	1,008,354.30	1,008,354.30	100.0
ICAITI	483,658.31	483,658.31	100.0
Otros	940,013,568.67	940,013,568.67	100.0
Sentencias Judiciales y Otras Deudas Contingentes	1,314,089.25	1,314,089.25	100.0
Asunciones de Deudas MTI con Cooperativas por IVA	1,672,143.67	1,672,143.67	100.0
Asunciones de Adeudos Obras de Ingeniería Sociedad Anónimo (OBRI)	1,841,706.00	1,841,706.00	100.0
ENACAL (Deuda Energía Eléctrica) Según Ley 819 Anexo IV	243,046,627.00	243,046,627.00	100.0
Pasivo Laboral por Indemnizaciones	40,000,000.00	40,000,000.00	100.0
ENEL (Subsidio por Incremento de.....)	446,500,000.00	446,500,000.00	100.0
ENACAL (Deuda Energía Eléctrica) Según Ley 819 Anexo V	205,639,002.75	205,639,002.75	100.0
Banco Central	366,839,996.81	366,839,996.81	100.0
Bonos Bancarios	106,839,996.81	106,839,996.81	100.0
Bono de Capitalización del BCN	260,000,000.00	260,000,000.00	100.0
Otros Pagos Asociados a Deuda Interna	34,186,567.00	31,125,713.38	91.0
Mantenimiento de Valor Cuentas BID	34,186,567.00	31,125,713.38	91.0
TOTAL	7,454,945,109.00	7,227,016,417.50	96.9

Cuadro No. 15
Gobierno Central
Servicio de Deuda Pública Externa
Ejecución 2012
Córdoba

Acreedor	Presupuesto Actualizado	Ejecución	Grado de Ejecución %
Intereses y Comisiones	892,746,000.00	783,223,830.45	87.7
Intereses	747,945,303.00	640,920,005.16	85.7
Club de París	42,920,986.88	38,759,070.39	90.3
Kreditanstalt für Wiederaufbau - KfW	4,344,967.93	3,976,718.98	91.5
Artigiancassa (MCCPA-Italia)	656,590.75	577,407.33	87.9
Natixis - Francia	344,315.23	312,398.72	90.7
I.C.O. España	37,575,112.97	33,892,545.36	90.2
Otros Bilaterales	74,212,540.77	28,025,655.36	37.8
Gobierno de la República Eslovaca	649,491.43		
República de Brasil	1,571,346.85	1,558,404.57	99.2
Economic Development Cooperation Fund - EDCF	18,582,050.25	18,582,050.25	100.0
Nuevas Deudas Bilaterales	261,854.57		
International Cooperation and Development Fund - ICDF	11,767,902.26	7,885,200.54	67.0
Export-Import Bank of the Republic of China	41,379,895.41		
Multilaterales	616,907,138.25	563,890,345.32	91.4
Org.de Países Exportadores de Petróleo (OPEP)	6,466,193.42	5,615,499.05	86.8
Nuevas Deudas Multilaterales	14,360,810.13	8,069,687.34	56.2
Banco Interamericano de Desarrollo (BID)	375,613,108.46	335,324,231.26	89.3
Banco C.A de Integración Económica (BCIE)	220,467,026.24	214,880,927.67	97.5
Banco Europeo de Inversiones (BEI) ***			
Otros Pagos Asociados a Deuda Externa	13,904,637.10	10,244,934.09	73.7
I.C.O. España (Fondos de Contravalor)	13,904,637.10	10,244,934.09	73.7
Comisiones	144,800,697.00	142,303,825.29	98.3
Club de París	225,840.91	225,840.91	100.0
Kreditanstalt für Wiederaufbau - KfW	159,218.01	159,218.01	100.0
Artigiancassa (MCCPA-Italia)	242.39	242.39	100.0
I.C.O. España	66,380.51	66,380.51	100.0
Otros Bilaterales	30,004.46	2,351.24	7.8
Economic Development Cooperation Fund - EDCF	24,004.46	2,351.24	9.8
Nuevas Deudas Bilaterales	6,000.00		
Multilaterales	143,373,528.50	141,250,784.19	98.5
Org.de Países Exportadores de Petróleo (OPEP)	11,854,996.86	11,801,170.87	99.5
Nuevas Deudas Multilaterales	100,191.03	1,410.12	1.4
Fondo Nórdico (FND)	7,347,398.53	7,347,398.53	100.0
Common Fund For Commodities - CFC	189,702.40	189,702.40	100.0
Asociación Internacional de Fomento (AIF)	89,001,058.76	89,001,058.76	100.0
Fondo Interamericano de Desarrollo Agropecuario (FIDA)	8,660,942.28	8,660,942.28	100.0
Banco Interamericano de Desarrollo (BID)	15,747,566.62	13,777,429.21	87.5
Banco C.A de Integración Económica (BCIE)	10,471,672.02	10,471,672.02	100.0
Aportes y Contribuciones a Organismos Internacionales	359,317.06	12,842.88	3.6
Banco Interamericano de Desarrollo (BID)	346,447.36		
Fondo de Reserva y Convergencia Comercial (FRCC) - SUCRE	6,513.89	6,513.89	
Banco del ALBA	6,355.81	6,328.99	99.6
Otros Pagos Asociados a Deuda Externa	812,006.07	812,006.07	100.0
United Nations Conference on Trade and Development (UNCTAD)	2,130.67	2,130.67	100.0
Compra de Divisas 1%	809,875.40	809,875.40	100.0
Amortización	1,418,702,035.00	1,136,269,229.97	80.1
Club de París	18,420,170.56	11,545,840.46	62.7
Natixis - Francia	1,216,585.68	1,104,400.72	90.8
I.C.O. España	17,203,584.88	10,441,439.74	60.7
Otros Bilaterales	178,206,950.25	60,398,327.73	33.9
Gobierno de Bulgaria	32,512,938.36	30,298,880.32	93.2
Gobierno de la República Eslovaca	10,824,858.41		
Hungarian Export Credit Insurance LTD	43,766.51	43,272.51	98.9
República de Brasil	11,168,955.63	11,168,955.63	100.0
International Cooperation and Development Fund - ICDF	18,977,047.83	18,887,219.27	99.5
Export-Import Bank of the Republic of China	104,679,383.51		
Multilaterales	816,469,881.67	733,824,256.83	89.9
Org.de Países Exportadores de Petróleo (OPEP)	69,950,954.67	58,510,506.10	83.6
Nuevas Deudas Multilaterales	2,370,679.64		
Fondo Nórdico (FND)	18,087,817.55	12,396,489.36	68.5
Asociación Internacional de Fomento (AIF)	78,565,016.04	74,579,427.07	94.9
Fondo Interamericano de Desarrollo Agropecuario (FIDA)	30,121,101.20	28,612,832.58	95.0
Banco Interamericano de Desarrollo (BID)	389,203,394.08	357,390,923.79	91.8
Banco C.A de Integración Económica (BCIE)	228,170,918.49	202,334,077.93	88.7
Aportes y Contribuciones a Organismos Internacionales	288,946,835.98	242,621,398.60	84.0
Banco Interamericano de Desarrollo (BID)	70,709,705.06	35,627,404.10	50.4
Banco C.A de Integración Económica (BCIE)	60,041,000.00	60,041,000.00	100.0
Fondo de Reserva y Convergencia Comercial (FRCC) - SUCRE	33,944,578.50	33,944,578.50	100.0
Banco Internacional de Reconstrucción y Fomento (BIRF)	11,243,136.42		
Banco del ALBA	113,008,416.00	113,008,416.00	100.0
Otros Pagos Asociados a Deuda Externa	116,658,196.54	87,879,406.35	75.3
I.C.O. España (Fondos de Contravalor)	116,421,454.04	87,642,663.85	75.3
United Nations Conference on Trade and Development (UNCTAD)	236,742.50	236,742.50	100.0
TOTAL	2,311,448,035.00	1,919,493,060.42	83.0

Detalle de Incorporaciones (Ampliaciones)
Institución / Fuente / Proyecto o Actividad
Período Enero - Diciembre 2012
Córdoba

INSTITUCIÓN / FUENTE / PROYECTO O ACTIVIDAD	Total Enero/Dic.	%
CONTRALORIA GENERAL DE LA REPUBLICA	434,268.84	0.1
DONACIONES EXTERNAS 3/	101,761.41	
G.I.Z	101,761.41	
Servicio de Planificación y Desarrollo Estratégico	9,663.10	
Servicio de Relaciones Interinstitucionales	9,663.10	
Servicio de Acceso a la Información Pública	82,435.21	
DONACIONES EXTERNAS 2/	311,781.43	
COSUDE/SUIZA	311,781.43	
Realizar Auditorías a las Alcaldías Municipales no Cubiertas por las Delegaciones Territoriales	311,781.43	
RENTAS CON DESTINO ESPECÍFICO 1/	20,726.00	
Servicio Administrativo Financiero	20,726.00	
PRESIDENCIA DE LA REPUBLICA	1,206,275.00	0.2
DONACIONES EXTERNAS 2/	1,206,275.00	
Banco Centroamericano de Integración Económica -BCIE-	1,206,275.00	
Despacho de la Presidencia	1,206,275.00	
MINISTERIO DE GOBERNACION	20,371,696.67	3.5
RENTAS CON DESTINO ESPECÍFICO 1/	8,639,000.00	
Dirección y Coordinación, Actividades Centrales	2,127,000.00	
Servicio de Apoyo a la Gestión	570,000.00	
Dirección y Coordinación, Sistema Penitenciario Nacional	800,000.00	
Dirección y Coordinación, Migración y Extranjería	3,857,000.00	
Dirección y Coordinación, Bomberos de Nicaragua	1,087,500.00	
Delegaciones Departamentales	197,500.00	
DONACIONES EXTERNAS 3/	11,410,167.29	
Unión Europea	5,925,722.57	
Peritaje Científico y de Medicina Forense	5,925,722.57	
G.I.Z	5,484,444.72	
Programa de Seguridad Ciudadana (Fortalecimiento Institucional DGCSC) (1590-SF-NI)	782,776.07	
Atención a la Violencia Intrafamiliar y Sexual	1,113,778.75	
Administración de los Recursos Humanos	758,478.69	
Supervisión de la actuación Policial e Investigación de Denuncia a Funcionarios	796,025.55	
Estudio y Formulación de Proyectos	702,722.85	
Formación y Capacitación Policial	615,232.56	
Apoyo al Plan Estratégico de la Policía Nacional (Equidad de Género)	715,430.25	
DONACIONES EXTERNAS 2/	322,529.38	
Gobiernos Bilaterales, Fondo Común Policía Nacional	322,529.38	
Fortalecimiento al Plan Estratégico de la Policía Nacional (Fondo Común)	322,529.38	
MINISTERIO DE RELACIONES EXTERIORES	9,615,891.28	1.6
DONACIONES EXTERNAS 3/	9,615,891.28	
Gobierno de Taiwán	9,615,891.28	
Dirección y Coordinación de Actividades Centrales	1,718,818.11	
Auditoría	211,220.10	
Administración y Finanzas	4,900,189.21	
Informática	1,726,402.62	
Dirección y Coordinación Ceremonial y Protocolo del Estado	112,056.25	
Ceremonial Diplomático	36,672.91	
Atención Protocolaria en el Aeropuerto	69,900.71	
Organismos y Conferencias Internacionales	39,579.60	
Servicio Exterior	336,614.44	
Servicio de Política Exterior en Europa	40,037.94	
Servicio de Política Exterior en Asia, África, Oceanía y Otros	42,712.93	
Servicio de Política Exterior en América	42,712.93	
Dirección y Coordinación Servicios Consulares	81,717.77	
Servicios Consulares	64,069.39	
Dirección y Coordinación de Asuntos Jurídicos, Soberanía y Territorio	171,829.91	
Actas y Acuerdos	21,356.46	
MINISTERIO DE DEFENSA	5,163,163.42	0.9
RENTAS CON DESTINO ESPECÍFICO 1/	27,179.62	
Seguridad y Protección por Recursos Pesqueros	27,179.62	
DONACIONES EXTERNAS 2/	5,135,983.80	
Banco Centroamericano de Integración Económica -BCIE-	5,135,983.80	
Reemplazo del Hospital Militar Alejandro Dávila Bolaños	5,135,983.80	
MINISTERIO DE HACIENDA Y CREDITO PUBLICO	8,263,450.03	1.4
RENTAS CON DESTINO ESPECÍFICO 1/	4,900,385.32	
Dirección y Coordinación de Contrataciones Administrativas del Estado	4,900,385.32	
PRESTAMOS EXTERNOS 2/	3,363,064.71	
Banco Mundial	2,442,320.71	
Asistencia Técnica de Entidades en Oper. Sigfa y Sist. Conexos	2,442,320.71	
Banco Interamericano de Desarrollo- BID-	920,744.00	
Fortalecimiento y Diseño Funcional del Subsistema de Crédito Público	920,744.00	
MINISTERIO DE FOMENTO, INDUSTRIA Y COMERCIO	2,538,043.00	0.4
RENTAS CON DESTINO ESPECÍFICO 1/	2,538,043.00	
Dirección Superior	255,594.08	
Asesoría Legal	107,626.41	
Auditoría Interna	92,960.30	
Comunicación Institucional	557.00	
Servicios Administrativos Financieros	603,494.39	
Servicios de Planificación, Programas y Proyectos	87,997.32	
Gestión Ambiental	12,877.41	
Acceso a la Información	17,081.38	
Recursos Humanos	102,566.07	
Informática	136,268.26	
Adquisiciones	85,215.75	
Aplicación y Negociación de Acuerdos Comerciales	12,518.88	

Detalle de Incorporaciones (Ampliaciones)
Institución / Fuente / Proyecto o Actividad
Período Enero - Diciembre 2012
Córdoba

INSTITUCIÓN / FUENTE / PROYECTO O ACTIVIDAD	Total Enero/Dic.	%
Organismos Comerciales Internacionales	25,959.73	
Integración Económica	15,343.77	
Políticas Comerciales	82,889.88	
Dirección y Coordinación	270,086.16	
Defensa del Consumidor	106,496.28	
Normalización y Metrología	192,182.50	
Políticas de Comercio Interior	1,316.00	
Facilitación de Inversiones	72,980.91	
Organización Empresarial	26,548.23	
Políticas de Fomento y Promoción de Exportaciones	125.00	
Regímenes de Exportaciones	94.00	
Marcas y otros signos distintos	147,963.81	
Patentes y Nuevas Tecnologías	78,738.28	
Derechos de Autor y Derechos Conexos	2,127.20	
Obtenciones Variedades Vegetales	434.00	
MINISTERIO DE EDUCACION	40,558,108.96	6.9
DONACIONES EXTERNAS 3/	40,558,108.96	
Banco Mundial	1,426,902.75	
Seguridad Alimentaria y Nutricional Educación Primaria	1,426,902.75	
Fondo Mundial de Rehabilitación	1,018,258.58	
Nicaragua Polo de Prevención y Control de la Malaria en Mesoamérica	861,297.93	
Detener la Transmisión Local de Malaria enfocada a la Preeleminación en 37 Municipios del País	156,960.65	
Gobierno de Estados Unidos de América	32,680,749.50	
Seguridad Alimentaria y Nutricional Educación Primaria	32,680,749.50	
Gobierno de Japón	176,501.17	
Rehabilitación y Equipamiento de Centros Escolares en la Región Norte de Nicaragua (Fase V)	176,501.17	
Programa Mundial de Alimentos - PMA -	5,255,696.96	
Seguridad Alimentaria y Nutricional Educación Inicial (Preescolar)	5,255,696.96	
MINISTERIO AGROPECUARIO Y FORESTAL	42,180,365.33	7.2
RENTAS CON DESTINO ESPECÍFICO 1/	7,950,000.00	
Servicio de apoyo a las Sanidades Agropecuarias	4,335,000.00	
Inspección y Control de Importaciones	250,000.00	
Dianóstico Fitosanitario y de Calidad de Semilla - CNDF	650,000.00	
Vigilancia y Campañas Epidemiológicas	575,000.00	
Dianóstico Veterinario en Laboratorio - LDV	1,150,000.00	
Detención de Residuos Contaminantes y Control de Plaguicidas - LNRB	990,000.00	
PRESTAMOS EXTERNOS 2/	6,200,000.00	
Banco Interamericano de Desarrollo- BID-	6,200,000.00	
Apoyo Productivos Agroalimentarios	6,200,000.00	
DONACIONES EXTERNAS 2/	28,030,365.33	
Banco Mundial	947,328.33	
Coordinación Sectorial	591,168.33	
Certificación de Semilla	356,160.00	
Gobierno de Estados Unidos de América	12,131,037.00	
Vigilancia y Campaña Fitosanitaria	4,236,119.00	
Buenas Prácticas de Agricultura y Tranzabilidad	2,037,397.00	
Erradicación de la Mosca de la Fruta del Mediterraneo	1,188,470.00	
Vigilancia y Campañas Epidemiológicas	3,314,480.00	
Erradicación de la Peste Porcina Clásica	1,354,571.00	
Gobiernos Bilaterales, Fondo Común PRORURAL	14,952,000.00	
Instituto Nacional Forestal (INAFOR)	14,952,000.00	
MINISTERIO DE TRANSPORTE E INFRAESTRUCTURA	254,213,094.95	43.4
PRESTAMOS EXTERNOS 2/	11,678,316.00	
Banco Interamericano de Desarrollo - BID -	11,678,316.00	
Servicios Administrativos Financieros Proyectos BID N°1796/SF-NI y N°2225/BL-NI	11,678,316.00	
DONACIONES EXTERNAS 2/	242,534,778.95	
Gobierno de Japón	242,534,778.95	
Construcción Puente Santa Fe	96,623,838.83	
Reemplazo y Ampliación de Puentes Sobre la Carretera Managua-Rama; Las Banderas, Tecolostote y la Tonga	145,910,940.12	
MINISTERIO DE SALUD	4,746,703.51	0.8
RENTAS CON DESTINO ESPECÍFICO 1/	4,746,703.51	
Coordinación Intra y Extra Sectorial	3,794,680.46	
Gestión Administrativa Complejo Concepción Palacios	952,023.05	
MINISTERIO DEL AMBIENTE Y DE LOS RECURSOS NATURALES	20,349,677.35	3.5
RENTAS CON DESTINO ESPECÍFICO 1/	88,863.15	
Administrar el Parque Nacional Volcán Masaya	88,863.15	
DONACIONES EXTERNAS 2/	6,844,443.00	
Fondo Mundial para el Medio Ambiente	425,755.00	
Reserva de la Biósfera Transfronteriza Corazón del Corredor Biológico (RBT)	425,755.00	
Programa de las Naciones Unidas Para el Desarrollo PNUD.	6,418,688.00	
Construcción de Sistemas Comunales para Captación de Agua y de Riego en Micro Cuencas del Municipio de el Sauce	6,418,688.00	
PRESTAMOS EXTERNOS 2/	13,416,371.20	
Banco Interamericano de Desarrollo- BID-	13,416,371.20	
Construcción de Infraestructura de Prevención y Mitigación de Desastres en las Subcuencas del Río Viejo y Lago de Apanás (2415-BID-BL-NI)	13,416,371.20	
MINISTERIO DE LA FAMILIA, ADOLESCENCIA Y NIÑEZ	15,172,732.21	2.6
RENTAS CON DESTINO ESPECÍFICO 1/	2,883,000.00	
Servicios Administrativo Financieros	2,803,000.00	
Atender de forma Integral a los Adultos Mayores en Centros Subvencionados	80,000.00	
DONACIONES EXTERNAS 2/	12,289,732.21	
Banco Mundial	12,289,732.21	
Dirección y Coordinación Promoción y Prevención de los Derechos del NNA	12,289,732.21	

Detalle de Incorporaciones (Ampliaciones)
Institución / Fuente / Proyecto o Actividad
Período Enero - Diciembre 2012
Córdoba

INSTITUCIÓN / FUENTE / PROYECTO O ACTIVIDAD	Total Enero/Dic.	%
PROCURADURIA GENERAL DE LA REPUBLICA	1,541,621.02	0.3
DONACIONES EXTERNAS 2/	1,541,621.02	
Gobierno de Suiza	1,541,621.02	
Fortalecimiento de la Procuraduría General de la República (FASE III)	657,108.14	
Apoyo a la Ética Pública (FASE III)	707,922.29	
Secretaría Técnica (Buena Gestión)	176,590.59	
MINISTERIO DE ENERGIA Y MINAS	2,680,170.96	0.5
PRESTAMOS EXTERNOS 2/	230,993.96	
Banco Interamericano de Desarrollo- BID-	230,993.96	
Administración Componente IV PNER - BID N°2342/BL-NI	230,993.96	
DONACIONES EXTERNAS 2/	1,920,820.00	
ACDI-CANADA	1,700,820.00	
Desarrollo Rural e Igualdad de Género (PÉLNICA)	1,700,820.00	
Gobierno de Noruega	220,000.00	
Asistencia Técnica al Sector Petrolero FASE V	220,000.00	
DONACIONES EXTERNAS 3/	528,357.00	
Gobierno de Islandia	528,357.00	
Formación de Capacidades para el Desarrollo Geotermico en Nicaragua	528,357.00	
MINISTERIO DE ECONOMIA FAMILIAR, COMUNITARIA, COOPERATIVA Y ASOCIATIVA	32,792,392.25	5.6
PRESTAMO EXTERNO 2/	16,237,996.00	
Banco Interamericano de Desarrollo- BID -	16,237,996.00	
Dirección y coordinación	300,000.00	
Rehabilitación/Mitigación Tramo Camino Pericon Namasli Altigracia (PND)(BID-1702)	1,284,378.00	
Rehabilitación/Mitigación Tramo Camino San Jeronimo - La Lima - Apaguisque (PND)(BID-1702)	5,709,664.00	
Rehabilitación/Mitigación Tramo Camino Las Sabanas - Chiguagua - Zapote - El Encino (PND)(BID-1702)	2,009,109.00	
Rehabilitación y Mejoramiento del Camino Lechero Tramo Rio Blanco - El Muñeco (PND)(BID-1702)	1,836,506.00	
Rehabilitación de Caminos de Acceso a Mercados	5,098,339.00	
DONACIONES EXTERNAS 2/	14,389,251.90	
Gobiernos Bilaterales, Fondo Común PRORURAL	2,389,251.90	
Dirección y Coordinación	500,000.00	
Servicios de Fomento a la Producción y Organización Comunitaria	1,889,251.90	
Gobiernos Bilaterales, Fondo Común PRORURAL	12,000,000.00	
Dirección y Coordinación	12,000,000.00	
DONACIONES EXTERNAS 3/	2,165,144.35	
Programa Mundial de Alimentos - PMA -	2,165,144.35	
Apoyo a Familias Rurales en Zonas Afectadas por Sequias e Inundaciones (NIC-CP-10597.0)	800,431.85	
Asistencia a Grupos Vulnerables Afectados por Desastres Naturales y Otras Crisis en Guatemala, el OPSR No.21	1,364,712.50	
ASIGNACIONES Y SUBVENCIONES	123,648,914.63	21.1
RENTAS CON DESTINO ESPECÍFICO 1/	58,474,743.45	
Asignación a Zoológicos y Cuerpos de Bomberos	200,956.90	
Transferencias a las Alcaldías y Comunid. Indígenas por recaud. de Aprovecham. y Servicio Forestal	7,026,294.57	
Gobierno Regional Autonomo Atlántico Norte	1,405,774.68	
Instituto de la Vivienda Urbana y Rural	786,362.83	
Dirección General de Servicios Aduaneros	9,405,339.00	
Transferencias a las Alcaldías por Recaudaciones de Exploración y Explotación Minera	15,090,806.66	
Fondo de Mantenimiento Vial	4,267,098.12	
Consejo Nacional del Deporte, La Educación Física y la Recreación Física	2,860,983.70	
Fondo de Desarrollo Pesquero	129,630.90	
Fondo de Desarrollo Minero	512,220.14	
Transferencia a las Alcaldías por Recaudación del Impuesto Selectivo de Consumo (ISC)	16,789,275.95	
DONACIONES EXTERNAS 2/	9,060,563.83	
COSUDE/SUIZA	6,583,771.06	
Instituto Nacional Tecnológico (INATEC)	6,583,771.06	
Fondo de Población de las Naciones Unidas	319,060.77	
Procuraduría para la Defensa de los Derechos Humanos	199,910.77	
Instituto Nicaragüense de Estudios Territoriales	119,150.00	
Banco Interamericano de Desarrollo- BID-	2,157,732.00	
Empresa Nicaragüense de Electricidad	2,157,732.00	
PRESTAMOS EXTERNOS 2/	56,113,607.35	
Banco Mundial	33,883,324.61	
Gobierno Regional Autonomo Atlántico Norte	33,883,324.61	
Banco Interamericano de Desarrollo- BID-	14,073,842.38	
Fondo de Mantenimiento Vial	14,073,842.38	
Banco Mundial	5,583,169.00	
Superintendencia de Bancos y de otras instituciones Financieras	5,583,169.00	
Banco de Exportación de Corea	2,573,271.36	
Instituto Nacional Tecnológico (INATEC)	2,573,271.36	
TOTAL DE AMPLIACIONES	585,476,569.41	100.0

1/ De conformidad al Arto.53 de la Ley 550, Ley de Administración Financiera y del Régimen Presupuestario

2/ De conformidad al Arto.10 de la Ley No.809, Ley de Modificación a la Ley No.784 Ley de Presupuesto General de la República 2012.

3/ De conformidad al Arto.12 de la Ley No.784, Ley Anual de Presupuesto General de la República 2012

ORGANISMO/PROGRAMA/PROYECTO/ACTIVIDAD	PRESUPUESTO ACTUALIZADO	DEVENGADO ACUMULADO	SALDO DEVENGAR
RENTAS DEL TESORO / ALIVIO BANCO MUNDIAL	713,060,000.00	713,055,965.17	4,034.83
MINISTERIO DE SALUD	713,060,000.00	713,055,965.17	4,034.83
ACTIVIDADES SEDES LOCALES	0.00	0.00	0.00
PROMOCIÓN DE LA SALUD Y PREVENCIÓN DE ENFERMEDADES	0.00	0.00	0.00
ATENCIÓN INTEGRAL EN EL PRIMER NIVEL DE ATENCIÓN	278,127,033.99	278,127,033.99	0.00
ATENCIÓN DISPENSARIZADA A LA FAMILIA EN LA COMUNIDAD	59,270,348.46	59,270,348.46	0.00
ATENCIÓN A LA MORBILIDAD AMBULATORIA	26,349,195.51	26,349,195.51	0.00
SERVICIOS DE APOYO AL DIAGNÓSTICO	10,018.76	10,018.76	0.00
GESTIÓN TÉCNICA ADMINISTRATIVA	204,619.69	204,619.69	0.00
SERVICIOS DE HOSPITALIZACIÓN	192,292,851.57	192,292,851.57	0.00
ATENCIÓN DE SALUD HOSPITALARIA	434,932,966.01	434,928,931.18	4,034.83
SERVICIOS DE CONSULTA EXTERNA	24,383,184.99	24,383,184.99	0.00
SERVICIOS DE EMERGENCIA	12,307,946.98	12,307,946.98	0.00
SERVICIOS DE HOSPITALIZACIÓN MÉDICOS Y/O QUIRÚRGICOS	361,673,784.69	361,669,749.86	4,034.83
SERVICIOS DE APOYO AL DIAGNÓSTICO	14,407.52	14,407.52	0.00
GESTIÓN TÉCNICA ADMINISTRATIVA HOSPITALARIA	36,553,641.83	36,553,641.83	0.00
RENTAS DEL TESORO / ALIVIO BID	1,461,349,135.00	1,439,188,179.14	22,160,955.86
MINISTERIO DE EDUCACIÓN	145,232,320.00	140,823,148.06	4,409,171.94
EDUCACIÓN PRIMARIA	62,595,030.83	61,552,759.22	1,042,271.61
CENTRO ESCOLAR ADILIA IRÍAS	493,314.35	493,314.35	0.00
CENTRO ESCOLAR EFRAÍN SALCEDO	251,522.73	251,522.73	0.00
CENTRO ESCOLAR JAIRO JOSÉ SUÁREZ	924,968.00	924,968.00	0.00
CENTRO ESCOLAR JOSÉ SANTOS ZELAYA	600,000.00	600,000.00	0.00
CENTRO ESCOLAR SAN ANDRÉS DE BOBOQUÉ	500,000.00	500,000.00	0.00
CENTRO ESCOLAR SANTA ANA	178,122.36	178,122.36	0.00
INSTITUTO NACIONAL DE SEGOVIAS	181,917.20	181,917.19	0.01
CONSTRUCCIÓN NUEVO CENTRO ESCOLAR SOLIDARIDAD DEL MUNICIPIO	3,123,667.00	3,123,667.00	0.00
REEMPLAZO CENTRO ESCOLAR CLEMENTINA CABEZAS DEL MUNICIPIO	4,455,634.00	4,455,634.00	0.00
REEMPLAZO CENTRO ESCOLAR CRISTO REY DE MUNICIPIO DE TITPITAP	2,574,434.54	2,574,434.54	0.00
REEMPLAZO COLEGIO CONCEPCIÓN DE MARÍA DEL MUNICIPIO DE SAN F	4,041,763.00	4,041,763.00	0.00
REHABILITACIÓN CENTRO ESCOLAR FLOR DE SACUANJOCHÉ DEL MUNI	1,632,083.02	1,632,083.02	0.00
REHABILITACIÓN CENTRO ESCOLAR HISPANIDAD DEL MUNICIPIO DE MAI	3,847,350.00	3,822,809.77	24,540.23
ESTUDIOS DE PREINVERSIÓN DEL CENTRO ESCOLAR HUGO CHÁVEZ DE	280,500.00	0.00	280,500.00
REEMPLAZO CENTRO ESCOLAR CARMELA NOGUERA DEL MUNICIPIO DE	9,318,089.79	9,314,186.34	3,903.45
REEMPLAZO CENTRO ESCOLAR SAN JUAN BAUTISTA DEL MUNICIPIO DE	3,769,800.00	3,732,500.00	37,300.00
MEJORAMIENTO CENTRO ESCOLAR SAN MARTIN DEL MUNICIPIO DE OCC	3,014,792.00	2,373,179.35	641,612.65
REEMPLAZO CENTRO ESCOLAR JOSÉ SANTOS ZELAYA DEL MUNICIPIO D	1,473,641.00	1,473,640.51	0.49
REEMPLAZO CENTRO ESCOLAR SANTA TERESA DEL MUNICIPIO DE CONI	3,168,065.61	3,168,065.61	0.00
MEJORAMIENTO CENTRO ESCOLAR CARMEN SANCHEZ DEL MUNICIPIO C	1,571,698.89	1,571,698.89	0.00
REHABILITACIÓN CENTRO ESCOLAR WALANA EL ACHIOTE DEL MUNICIPIO	750,723.11	750,723.11	0.00
CONSTRUCCIÓN CENTRO ESCOLAR DIVINO NIÑO DEL MUNICIPIO LA LIBE	1,457,862.66	1,457,862.66	0.00
MEJORAMIENTO CENTRO ESCOLAR SANTA RITA DE CASSIA DEL MUNICI	2,250,000.00	2,240,000.00	10,000.00
REHABILITACIÓN CENTRO ESCOLAR JOSÉ REYES CANALES DEL MUNICI	7,219,159.79	7,219,159.79	0.00
REHABILITACIÓN CENTRO ESCOLAR MELANIA HERNÁNDEZ DEL MUNICI	4,635,507.00	4,635,507.00	0.00
REHABILITACIÓN CENTRO ESCOLAR NUEVA ESPERANZA DEL MUNICIPIO	880,414.78	836,000.00	44,414.78
EDUCACIÓN SECUNDARIA	82,637,289.17	79,270,388.84	3,366,900.33
REHABILITACIÓN INSTITUTO NACIONAL ELISEO PICADO DE MATAGALPA	3,606,100.00	3,606,084.48	15.52
DOTACIÓN DE MOBILIARIO Y EQUIPOS DEL INSTITUTO NACIONAL ELISEO	4,499,935.00	3,703,254.32	796,680.68
DOTACIÓN DE MOBILIARIO Y EQUIPOS DEL INSTITUTO NACIONAL JOSEF/	4,499,935.00	3,198,044.76	1,301,890.24
REHABILITACIÓN INSTITUTO NACIONAL RIGOBERTO LÓPEZ PÉREZ DE M/	2,647,504.44	2,647,504.44	0.00
DOTACIÓN DE MOBILIARIO Y EQUIPOS DEL INSTITUTO NACIONAL RIGOB	5,499,520.00	4,574,025.73	925,494.27

ORGANISMO/PROGRAMA/PROYECTO/ACTIVIDAD	PRESUPUESTO ACTUALIZADO	DEVENGADO ACUMULADO	SALDO DEVENGAR
RENTAS DEL TESORO / ALIVIO BID			
MINISTERIO DE EDUCACIÓN			
EDUCACIÓN SECUNDARIA			
REHABILITACIÓN INSTITUTO MONSEÑOR VICTOR M. SOTO DEL MUNICIPIO DE BOACO	4,585,737.13	4,585,737.13	0.00
REHABILITACIÓN COLEGIO PÚBLICO EDGAR ARBIZÚ DEL MUNICIPIO DE BOACO	5,514,027.00	5,514,027.00	0.00
REHABILITACIÓN INSTITUTO NACIONAL MIGUEL DE CERVANTES DEL MUNICIPIO DE BOACO	2,791,239.00	2,791,239.00	0.00
DOTACIÓN DE MOBILIARIO Y EQUIPO DEL INSTITUTO GUSTAVO CARRIÓN DEL MUNICIPIO DE BOACO	407,321.13	407,321.13	0.00
REEMPLAZO INSTITUTO LADISLAO CHWALBINSKY DEL MUNICIPIO DE BOACO	3,939,592.39	3,938,554.28	1,038.11
REHABILITACIÓN INSTITUTO CENTRAL DR. CARLOS VEGA BOLAÑOS DEL MUNICIPIO DE BOACO	4,244,660.41	4,244,660.41	0.00
REHABILITACIÓN INSTITUTO MANUEL HERNÁNDEZ DEL MUNICIPIO DE BOACO	3,988,589.95	3,988,589.95	0.00
REHABILITACIÓN INSTITUTO NACIONAL HÉROS Y MÁRTIRES DE LA REFORMA DEL MUNICIPIO DE BOACO	3,889,427.04	3,889,427.04	0.00
REHABILITACIÓN INSTITUTO ROSENDO LÓPEZ DEL MUNICIPIO DE RIVAS	6,724,082.06	6,724,082.06	0.00
REHABILITACIÓN INSTITUTO DE LA EXCELENCIA ACADÉMICA DEL MUNICIPIO DE RIVAS	1,509,314.64	1,509,050.90	263.74
MEJORAMIENTO INSTITUTO SUYAPA GUTIÉRREZ DEL MUNICIPIO DE JALAPA	3,150,840.00	3,150,840.00	0.00
MEJORAMIENTO INSTITUTO NACIONAL RUBEN DARÍO DEL MUNICIPIO DE JALAPA	1,899,642.97	1,899,642.97	0.00
REEMPLAZO COLEGIO EL TUMA DEL MUNICIPIO DE EL TUMA	3,709,190.03	3,709,190.03	0.00
REHABILITACIÓN CENTRO ESCOLAR RIGOBERTO CRUZ ARGÜELLO DEL MUNICIPIO DE BOACO	7,397,957.72	7,056,439.95	341,517.77
REHABILITACIÓN INSTITUTO PÚBLICO DE BOACO DEL MUNICIPIO DE BOACO	8,132,673.26	8,132,673.26	0.00
MINISTERIO DE TRANSPORTE E INFRAESTRUCTURA	806,187,507.00	802,843,669.72	3,343,837.28
CONSTRUCCIÓN DE CARRETERAS	202,122,429.63	198,850,705.45	3,271,724.18
PAVIMENTACIÓN TRAMO 1.1 EMPALME LOVAGO - PUENTE NISCALA, (BID 1796/SF-NI)	9,579,041.63	9,579,041.63	0.00
PAVIMENTACIÓN TRAMO 1.2 PUENTE NISCALA EMPALME PAJARO NEGRO- EL TULE (BID 1796/SF-NI)	1,680,731.30	1,680,731.30	0.00
PAVIMENTACIÓN TRAMO 2.1 EMPALME PÁJARO NEGRO- EL TULE (BID 1796/SF-NI)	5,094,354.70	5,094,354.70	0.00
PAVIMENTACIÓN TRAMO 2.2 EL TULE- SAN CARLOS (BID 1796/SF-NI)	10,296,576.66	10,296,576.66	0.00
PAVIMENTACIÓN TRAMO 3:CARRETERA LA ARGENTINA - LAS TABLILLAS	2,437,267.63	2,437,267.63	0.00
SUPERVISIÓN TRAMO 3 CARRETERA LA ARGENTINA - LAS TABLILLAS	960,803.34	876,347.44	84,455.90
UNIDAD COORDINADORA DE PROYECTOS (GASTOS OPERATIVOS)	2,052,851.94	2,052,851.94	0.00
SUPERVISIÓN TRAMO 2 DE LA CARRETERA EMPALME PÁJARO NEGRO- EL TULE	2,166.06	0.00	2,166.06
SUPERVISIÓN TRAMO 1 DE CARRETERA EMPALME LOVAGO - PUENTE NISCALA - EL TULE	950,234.96	950,234.96	0.00
REHABILITACIÓN Y MEJORAMIENTO DE LA CARRETERA EL VIEJO - TONALÁ	663,945.91	663,945.91	0.00
SUPERVISIÓN REHABILITACIÓN Y MEJORAMIENTO DE LA CARRETERA EL VIEJO - TONALÁ	269,728.86	269,728.86	0.00
REHABILITACIÓN Y MEJORAMIENTO DE LA CARRETERA EL CONGO - EMPALME LOVAGO	286,054.29	286,054.29	0.00
SUPERVISIÓN REHABILITACIÓN Y MEJORAMIENTO DE LA CARRETERA EL CONGO - EMPALME LOVAGO	293,507.15	293,507.15	0.00
MEJORAMIENTO DEL CAMINO CUATRO ESQUINA DE AMAYO - TEMPISQUE	46,535,484.56	46,535,484.55	0.01
ADOQUINADO CAMINO NUEVA GUINEA - LA ESPERANZA	382,993.88	382,993.88	0.00
ADOQUINADO CAMINO SANTA LUCÍA-BOACO	2,412,726.59	2,412,726.59	0.00
ADOQUINADO EL QUINO-SANTA CRUZ MERIDA	2,478,872.54	2,478,872.54	0.00
ADOQUINADO LA SUBASTA-CAMOAPA	1,324,276.57	1,324,276.57	0.00
ADOQUINADO DE CAMINO KM 41.36 CARRETERA NORTE SAN FRANCISCO	295,480.21	295,480.21	0.00
ADOQUINADO DE CAMINO NUEVA GUINEA - NACIONES UNIDAS, SECCIÓN	12,581,915.73	12,581,915.73	0.00
ADOQUINADO DEL CAMINO EMPALME CUYALÍ - ABISINIA - PUENTE LA PAZ	7,214,244.86	7,214,244.86	0.00
ADOQUINADO DEL CAMINO EMPALME CUYALÍ - LAS CRUCES	2,199,574.65	2,199,574.52	0.13
ADOQUINADO DEL CAMINO EMPALME LAS CRUCES - PANTASMA	82,884.03	82,883.79	0.24
ADOQUINADO DEL CAMINO LAS PAMPAS - LAS DELICIAS	1,664,442.62	1,664,442.62	0.00
ADOQUINADO DEL CAMINO MOYOGALPA - ALTAGRACIA, SECCIÓN MOYO	2,878,010.32	2,878,010.32	0.00
ADOQUINADO DEL CAMINO PALACAGUINA - TELPANECA - SAN JUAN DEL	4,742,725.92	4,742,725.92	0.00
ADOQUINADO DEL CAMINO RANCHO ROJO - LA CALAMIDAD	152,714.44	136,894.46	15,819.98
ADOQUINADO DEL CAMINO SAN JUAN DE RÍO COCO-ENTRADA COMUNIDAD	494,817.75	494,817.75	0.00
ADOQUINADO DEL CAMINO TEUSTEPE - SAN DIEGO, SAN JOSÉ DE LOS RÍOS	123,289.75	123,289.75	0.00
ADOQUINADO DEL CAMINO LAS DELICIAS - EL CONTENEDOR (BARRIO EL CAYAL)	184,453.96	184,453.96	0.00
ADOQUINADO DEL CAMINO LAS LAJITAS - CUAPA	175,163.04	175,163.04	0.00
UNIDAD COORDINADORA DE PROYECTOS (GASTOS OPERATIVOS)	9,486,271.33	9,486,271.33	0.00
SUPERVISIÓN NUEVA GUINEA - NACIONES UNIDAS	935,653.72	919,347.75	16,305.97
MEJORAS DE LA RUTA SAN ISIDRO - MALPAISILLO (ETAPA II) (BID 2225/BL)	922,999.92	922,993.26	6.66
ESTUDIO DE FACTIBILIDAD Y DISEÑO PARA EL MEJORAMIENTO DE LA CARRETERA	424,678.00	424,677.55	0.45

2/25

Cuadro No. 17

SUBSISTEMA : SIEP

PRODUCCION 2012

PAGINA: 3 de 13

APLICACION : ANEXO CIER

MINISTERIO DE HACIENDA Y CREDITO PUBLICO

FECHA: 22/02/2013

ENTIDAD : DGP

EJECUCION DE ASIGNACION ALIVIO HIPC DE LA DEUDA EXTERNA PARA GASTO

HORA: 09:51:47 AM

USUARIO : DGP027

EN POBREZA

REPORTE: PRPSIEP134

DE: ENERO

A: DICIEMBRE

ORGANISMO/PROGRAMA/PROYECTO/ACTIVIDAD	PRESUPUESTO ACTUALIZADO	DEVENGADO ACUMULADO	SALDO DEVENGAR
RENTAS DEL TESORO / ALIVIO BID			
MINISTERIO DE TRANSPORTE E INFRAESTRUCTURA			
CONSTRUCCIÓN DE CARRETERAS			
CONSTRUCCIÓN PUENTE SANTA FE	187,457.28	184,193.52	3,263.76
SUPERVISIÓN CONSTRUCCIÓN DEL PUENTE SANTA FE	80,000.00	0.00	80,000.00
SUPERVISIÓN DEL MEJORAMIENTO DE LA CARRETERA LA SIRENA - EMP	584,713.00	0.00	584,713.00
FACTIBILIDAD PARA EL MEJORAMIENTO DE LA CARRETERA EMP. COSIG	323,243.00	323,243.00	0.00
MEJORAMIENTO DEL CAMINO WAPÍ - EL TORTUGUERO	284,667.02	284,667.02	0.00
SUPERVISIÓN MEJORAMIENTO DEL CAMINO WAPÍ - EL TORTUGUERO	4,606,667.98	4,606,667.98	0.00
MEJORAMIENTO DE LA CARPETA DE RODAMIENTO DEL TRAMO EMPALME	222,628.00	203,038.00	19,590.00
SUPERVISIÓN MEJORAMIENTO DE LA CARPETA DE RODAMIENTO DEL TR	80,661.00	0.00	80,661.00
DISEÑO PARA EL MEJORAMIENTO DEL TRAMO EMPALME SAN FRANCISCO	586,919.67	586,919.67	0.00
REEMPLAZO Y AMPLIACIÓN DE PUENTES SOBRE LA CARRETERA MANAG	3,981,700.82	3,980,612.90	1,087.92
MEJORAMIENTO DEL TRAMO DE CARRETERA LA DALIA - EMPALME LA MC	558,317.44	527,358.45	30,958.99
SUPERVISIÓN MEJORAMIENTO DEL TRAMO DE CARRETERA LA DALIA - E	402,377.45	363,335.69	39,041.76
ESTUDIO Y DISEÑO PARA EL MEJORAMIENTO DEL CAMINO MOLINO SUR	0.83	0.00	0.83
ESTUDIO Y DISEÑO PARA EL MEJORAMIENTO DEL CAMINO EL JICARAL -	80,338.88	80,338.88	0.00
ESTUDIO Y DISEÑO PARA EL MEJORAMIENTO DEL CAMINO EMPALME LAI	49,770.91	49,770.90	0.01
ESTUDIO Y DISEÑO PARA EL MEJORAMIENTO DEL CAMINO EL CACHO (S)	0.66	0.00	0.66
ESTUDIO Y DISEÑO PARA EL MEJORAMIENTO DEL CAMINO LEÓN - LA CE	51,573.64	51,573.64	0.00
ESTUDIO Y DISEÑO PARA EL MEJORAMIENTO DEL CAMINO POCHOMIL - L	188,111.48	188,110.54	0.94
SUPERVISIÓN DEL MEJORAMIENTO DE LA CARRETERA SAN RAFAEL DEL	742,824.00	742,824.00	0.00
MEJORAMIENTO DEL TRAMO DE CARRETERA PUERTAS VIEJAS - ESQUIP	5,398,410.00	4,992,961.90	405,448.10
UNIDAD EJECUTORA PROYECTOS FINANCIADOS BCIE	2,454,420.00	2,436,903.68	17,516.32
SUPERVISIÓN PARA EL MEJORAMIENTO DEL TRAMO DE CARRETERA PUI	2,182,734.00	1,040,458.58	1,142,275.42
MEJORAMIENTO DE CARRETERA LA LIBERTAD - SANTO DOMINGO	10,100,000.00	10,100,000.00	0.00
FACTIBILIDAD Y DISEÑO PARA EL MEJORAMIENTO DEL CAMINO HOSPITA	279,723.42	279,723.42	0.00
FACTIBILIDAD Y DISEÑO PARA EL MEJORAMIENTO DEL CAMINO POTOSÍ -	290,962.30	290,962.30	0.00
FACTIBILIDAD Y DISEÑO PARA EL MEJORAMIENTO DEL CAMINO SAN SEB	608,149.00	608,148.66	0.34
FACTIBILIDAD Y DISEÑO PARA EL MEJORAMIENTO DEL CAMINO SIRAMA I	518,238.00	518,237.56	0.44
FACTIBILIDAD Y DISEÑO PARA EL MEJORAMIENTO DEL CAMINO LEÓN - L	891,618.40	891,618.40	0.00
FACTIBILIDAD Y DISEÑO PARA EL MEJORAMIENTO DEL CAMINO MASATEI	899,110.99	899,110.99	0.00
FACTIBILIDAD Y DISEÑO PARA EL MEJORAMIENTO DEL CAMINO EMPALM	3,693,847.64	3,693,847.64	0.00
MEJORAMIENTO DEL CAMINO RURAL ENTRE NACIONES UNIDAS - BLUEF	190,934.00	190,933.66	0.34
ELABORACIÓN DE ESTUDIOS TÉCNICOS PARA EL MEJORAMIENTO DEL C	80,794.00	80,781.24	12.76
SUPERVISIÓN PARA EL MEJORAMIENTO DEL CAMINO RURAL ENTRE NAC	6,770,576.00	6,770,576.00	0.00
MEJORAMIENTO DEL CAMINO TOLA - EMPALME EL COYOL - ENTRADA EL	22,490,000.00	21,741,603.81	748,396.19
CONSERVACIÓN DE LA RED VIAL	604,065,077.37	603,992,964.27	72,113.10
REVESTIMIENTO DE CARRETERA ACCESO A ESQUIPULAS CARRETERA M	1,333,056.00	1,333,056.00	0.00
REVESTIMIENTO DE CARRETERA ACCESO A JINOTEGA	1,897,287.50	1,897,287.50	0.00
REVESTIMIENTO DE CARRETERA ACCESO A POTOSÍ, KM 103 C. PANAMEI	1,742,560.00	1,742,560.00	0.00
REVESTIMIENTO DE CARRETERA CHINANDEGA - EMPALME VILLANUEVA	8,712,801.00	8,712,801.00	0.00
REVESTIMIENTO DE CARRETERA CIUDAD DARÍO - LAS CALABAZAS	4,036,038.33	4,036,038.33	0.00
REVESTIMIENTO DE CARRETERA EL CHORRO - EL SAUCE	9,145,271.74	9,145,271.74	0.00
REVESTIMIENTO DE CARRETERA EL CRUCERO - LAS NUBES	962,812.59	962,812.59	0.00
REVESTIMIENTO DE CARRETERA JINOTEGA - MIRALAGOS	3,383,089.00	3,383,089.00	0.00
REVESTIMIENTO DE CARRETERA KM. 14.5 CARRETERA MASAYA - VERAC	1,742,560.00	1,742,560.00	0.00
REVESTIMIENTO DE CARRETERA NEJAPA - SANTA RITA	8,877,034.09	8,877,034.09	0.00
REVESTIMIENTO DE CARRETERA PÁJARO NEGRO - EL ALMENDRO - EL T	7,567,326.73	7,567,326.73	0.00
REVESTIMIENTO DE CARRETERA SANTA RITA - EMPALME PUERTO SAND	3,098,961.00	3,098,961.00	0.00
REVESTIMIENTO DE CARRETERA SANTO TOMÁS - SAN PEDRO DE LÓVAG	445,789.00	445,789.00	0.00
REVESTIMIENTO DE CARRETERA TIPITAPA - PUNTA DE PLANCHA	9,137,620.00	9,137,620.00	0.00
REVESTIMIENTO DE CARRETERAS LAS CONCHITAS - SAN RAFAEL DEL S	18,664,820.83	18,664,820.83	0.00
SEÑALIZACIÓN VIAL	1,114,693.19	1,114,693.19	0.00
OTROS PROYECTOS DE REHABILITACIÓN DE CAMINOS INTERMUNICIPAL	3,169,747.13	3,169,747.13	0.00
REHABILITACIÓN DEL CAMINO ACCESO A CIUDAD DARÍO - TERRABONA	1,336,748.02	1,336,748.02	0.00

FILTRADO POR : Si Consolida(S/N)=S

PARAMETROS ESPECIALES: Mes Inicial (MM)=1 / Mes Final (MM)=12

ORGANISMO/PROGRAMA/PROYECTO/ACTIVIDAD	PRESUPUESTO ACTUALIZADO	DEVENGADO ACUMULADO	SALDO DEVENGAR
RENTAS DEL TESORO / ALIVIO BID			
MINISTERIO DE TRANSPORTE E INFRAESTRUCTURA			
CONSERVACIÓN DE LA RED VIAL			
REHABILITACIÓN DEL CAMINO CINCO PINOS - SAN FRANCISCO DEL NOR	1,880,000.00	1,880,000.00	0.00
REHABILITACIÓN DEL CAMINO COLON - PAPATURRO	1,623,092.64	1,623,092.64	0.00
REHABILITACIÓN DEL CAMINO COLONIA RÍO RAMA - SALTO GRANDE	4,000,000.00	4,000,000.00	0.00
REHABILITACIÓN DEL CAMINO CUYALÍ - ABISINIA	8,227,356.13	8,227,356.13	0.00
REHABILITACIÓN DEL CAMINO EL ACEITUNO - ACHUAPA - PUENTE LA GU	5,893,872.00	5,893,872.00	0.00
REHABILITACIÓN DEL CAMINO EL COYOLAR - CAÑA DE CASTILLA	2,357,549.00	2,357,549.00	0.00
REHABILITACIÓN DEL CAMINO EL PAPAYAL - MALACATOYA	4,802,167.00	4,802,167.00	0.00
REHABILITACIÓN DEL CAMINO EL PORTÓN - LA BODEGA	3,735,019.00	3,735,019.00	0.00
REHABILITACIÓN DEL CAMINO EL RAMA - KUKRA HILL	8,688,371.00	8,688,371.00	0.00
REHABILITACIÓN DEL CAMINO EL SAUCE - EL ACEITUNO	5,893,871.99	5,893,871.99	0.00
REHABILITACIÓN DEL CAMINO EL SAUCE - LAS GARZAS (LIMITE DEPTAL.	8,840,808.00	8,840,808.00	0.00
REHABILITACIÓN DEL CAMINO EMPALME COSIGUINA - MECHAPA	3,468,181.83	3,468,181.83	0.00
REHABILITACIÓN DEL CAMINO EMPALME COSIGUINA - POTOSÍ	5,260,581.21	5,260,581.21	0.00
REHABILITACIÓN DEL CAMINO EMPALME EL TRÁNSITO - EL TRÁNSITO	1,662,113.70	1,662,113.70	0.00
REHABILITACIÓN DEL CAMINO EMPALME LA MORA - EL CUÁ - BOCAY	3,556,904.24	3,556,904.24	0.00
REHABILITACIÓN DEL CAMINO EMPALME LA MORA - WASLALA	11,116,156.61	11,116,156.61	0.00
REHABILITACIÓN DEL CAMINO EMPALME LAS TABLAS - COMUNIDAD JIQU	587,264.99	587,264.99	0.00
REHABILITACIÓN DEL CAMINO EMPALME MALECONCITO - WIWILÍ	3,693,709.00	3,693,709.00	0.00
REHABILITACIÓN DEL CAMINO ESTELÍ - COMUNIDAD EL COYOLITO	668,088.00	668,088.00	0.00
REHABILITACIÓN DEL CAMINO ESTELÍ - EL ACEITUNO	7,801,654.02	7,801,654.02	0.00
REHABILITACIÓN DEL CAMINO ESTELÍ - MIRAFLORES	3,371,226.00	3,371,226.00	0.00
REHABILITACIÓN DEL CAMINO ESTELÍ - SAN ROQUE	495,049.51	495,049.51	0.00
REHABILITACIÓN DEL CAMINO GRANADA - EL PASO - MALACATOYA	8,002,770.00	8,002,770.00	0.00
REHABILITACIÓN DEL CAMINO INGENIO VICTORIA DE JULIO - MALACATO	2,946,936.00	2,946,936.00	0.00
REHABILITACIÓN DEL CAMINO JUIGALPA - PUERTO DÍAZ	4,268,593.00	4,268,593.00	0.00
REHABILITACIÓN DEL CAMINO LA AZUCENA - BOCA DE SÁBALOS	10,458,192.63	10,458,192.63	0.00
REHABILITACIÓN DEL CAMINO LA CALAMIDAD - LA EMBAJADA - VILLA SIQ	4,000,000.00	4,000,000.00	0.00
REHABILITACIÓN DEL CAMINO LA CALIFORNIA - SAN DIEGO	3,693,586.00	3,693,586.00	0.00
REHABILITACIÓN DEL CAMINO LA SUBASTA - BOACO VIEJO	3,634,425.76	3,634,425.76	0.00
REHABILITACIÓN DEL CAMINO LA SUBASTA - CAMOAPA	3,742,574.26	3,742,574.26	0.00
REHABILITACIÓN DEL CAMINO LAS NUBES - SAN ANTONIO SUR	2,440,820.00	2,440,820.00	0.00
REHABILITACIÓN DEL CAMINO LEÓN (INSTITUTO LA SALLE) - COMUNIDAC	3,077,988.00	3,077,988.00	0.00
REHABILITACIÓN DEL CAMINO MALACATOYA - TEPALÓN	4,145,979.00	4,145,979.00	0.00
REHABILITACIÓN DEL CAMINO MASATEPE - MIRAZUL DEL LLANO - JINOT	2,946,936.00	2,946,936.00	0.00
REHABILITACIÓN DEL CAMINO MASATEPE - SAN JOSÉ - MONTE REDOND	2,357,549.00	2,357,549.00	0.00
REHABILITACIÓN DEL CAMINO MIRAFLORES - COMUNIDAD EL ZACATÓN	589,489.00	589,489.00	0.00
REHABILITACIÓN DEL CAMINO MIRALAGOS - PUEBLO NUEVO	349,226.74	349,226.74	0.00
REHABILITACIÓN DEL CAMINO MURRA - EL ROSARIO	10,334,624.22	10,334,624.22	0.00
REHABILITACIÓN DEL CAMINO NUEVA GUINEA - LA FONSECA	7,602,324.00	7,602,324.00	0.00
REHABILITACIÓN DEL CAMINO NUEVO LEÓN - PROVIDENCIA - PUERTO P	10,860,463.00	10,860,463.00	0.00
REHABILITACIÓN DEL CAMINO PALACAGUINA - TELPANECA	5,764,984.00	5,764,984.00	0.00
REHABILITACIÓN DEL CAMINO PANTASMA - EMPALME MALECONCITO	5,893,499.01	5,893,499.01	0.00
REHABILITACIÓN DEL CAMINO PUEBLO NUEVO - EMPALME LAS CRUCES	4,987,981.33	4,987,981.33	0.00
REHABILITACIÓN DEL CAMINO PUEBLO NUEVO - SAN JUAN DE LIMAY	7,850,204.80	7,850,204.80	0.00
REHABILITACIÓN DEL CAMINO RIVAS - LA CHOCOLATA - SAN JUAN DEL S	4,924,781.00	4,924,781.00	0.00
REHABILITACIÓN DEL CAMINO RIVAS - VERACRUZ - RÍO GRANDE	4,924,781.00	4,924,781.00	0.00
REHABILITACIÓN DEL CAMINO RÍO BLANCO - BOCANA DE PAIWAS	3,693,709.00	3,693,709.00	0.00
REHABILITACIÓN DEL CAMINO RÍO BLANCO - MULUKUKU - SIUNA - PUER	7,299,469.66	7,299,469.66	0.00
REHABILITACIÓN DEL CAMINO SAMARIA - SALAMINA	4,715,097.00	4,715,097.00	0.00
REHABILITACIÓN DEL CAMINO SAN JOSÉ DE BOCAY - AYAPAL	7,915,091.00	7,915,091.00	0.00
REHABILITACIÓN DEL CAMINO SAN JUAN DE LIMAY - ACHUAPA	4,013,628.17	4,013,628.17	0.00
REHABILITACIÓN DEL CAMINO SAN JUAN DE LIMAY - SAN FRANCISCO DE	4,035,505.99	4,035,505.99	0.00
REHABILITACIÓN DEL CAMINO SAN JUAN DE RÍO COCO - LAS CRUCES	3,933,097.00	3,933,097.00	0.00

ORGANISMO/PROGRAMA/PROYECTO/ACTIVIDAD	PRESUPUESTO ACTUALIZADO	DEVENGADO ACUMULADO	SALDO DEVENGAR
RENTAS DEL TESORO / ALIVIO BID			
MINISTERIO DE TRANSPORTE E INFRAESTRUCTURA			
CONSERVACIÓN DE LA RED VIAL			
REHABILITACIÓN DEL CAMINO SAN RAMÓN - PUENTE LA LIMA	1,078,000.00	1,078,000.00	0.00
REHABILITACIÓN DEL CAMINO SANTO DOMINGO - LOS CHINAMOS - EL A	10,861,004.20	10,861,004.20	0.00
REHABILITACIÓN DEL CAMINO SOMOTILLO - SAN MIGUELITO - RODEO G	3,525,902.23	3,525,902.23	0.00
REHABILITACIÓN DEL CAMINO SOMOTO - GUASUYUCA	4,047,436.00	4,047,436.00	0.00
REHABILITACIÓN DEL CAMINO SOMOTO - ICAUPE	3,371,226.00	3,371,226.00	0.00
REHABILITACIÓN DEL CAMINO SUB ESTACIÓN - SAN DIONISIO	640,289.11	640,289.11	0.00
REHABILITACIÓN DEL CAMINO TOLA - LAS SALINAS	5,893,872.00	5,893,872.00	0.00
REHABILITACIÓN DEL CAMINO VILLA SANDINO - LA CAMPANA	4,802,167.00	4,802,167.00	0.00
REHABILITACIÓN DEL CAMINO VILLA SANDINO - LOS MOLLEJONES	1,426,386.24	1,426,386.24	0.00
REHABILITACIÓN DEL CAMINO LA SIRENA - EL REGADIO	2,000,000.00	2,000,000.00	0.00
ADMINISTRACIÓN Y SUPERVISIÓN REHABILITACIÓN DE CAMINOS INTERN	3,014,804.00	3,007,695.52	7,108.48
CONSTRUCCIÓN DE CUNETAS EN EL TRAMO EMPALME SAN FRANCISCO	2,000,000.00	2,000,000.00	0.00
CONSTRUCCIÓN DE CUNETAS EN EL TRAMO LA SUBASTA - CAMOAPA	1,393,206.73	1,393,206.73	0.00
CONSTRUCCIÓN DE CUNETAS EN EL TRAMO PUEBLO NUEVO - CUYALÍ	2,427,431.51	2,427,431.51	0.00
CONSTRUCCIÓN DE CUNETAS EN EL TRAMO PUEBLO NUEVO ¿ CUYALÍ	3,230,884.38	3,230,884.38	0.00
CONSTRUCCIÓN DE CUNETAS EN EL TRAMO SAN FERNANDO - EL AMPAF	2,000,000.00	2,000,000.00	0.00
DRENAJE DE CARRETERAS	70,630.09	70,630.09	0.00
INSTALACIÓN DE ALCANTARILAS EN EL TRAMO EMPALME SAN LORENZO	1,435,861.34	1,435,861.34	0.00
INSTALACIÓN DE ALCANTARILLA EN EL TRAMO: EMPALME EL JOBO - PAN	450,000.00	439,028.09	10,971.91
INSTALACIÓN DE ALCANTARILLAS EN EL TRAMO EMPALME PAPATURRO	1,072,926.76	1,072,926.76	0.00
INSTALACIÓN DE ALCANTARILLAS EN EL TRAMO ESQUIPULAS - MUY MU	1,126,317.63	1,126,317.63	0.00
INSTALACIÓN DE ALCANTARILLAS EN EL TRAMO JUIGALPA - PUERTO DIA	491,211.90	491,211.90	0.00
OBRAS DE DRENAJE CAJA PUENTE LA VENADA (CHINANDEGA - VILLANU	2,753,675.50	2,753,675.50	0.00
OBRAS DE DRENAJE PUENTE SAN JOSÉ (DOS MONTES - EL SAUCE)	580,463.25	580,463.25	0.00
OBRAS DE DRENAJE PUENTE VADO BOPAL (SAN DIONISIO - ESQUIPULA	1,873,682.37	1,873,682.37	0.00
OBRAS DE DRENAJE PUENTE VADO EL MOSQUITO (SAN JUAN DE LIMAY	391,094.05	391,094.05	0.00
OBRAS DE DRENAJE PUENTE VADO LA LAGUNA (LA TRINIDAD - SACACLI	298,962.50	298,962.50	0.00
OBRAS DE DRENAJE PUENTE VADO TELPANECA (TELPANECA, SAN JUAN	2,309,922.16	2,309,922.16	0.00
OBRAS DE DRENAJE: INSTALACIÓN DE ALCANTARILLA SAN FRANCISCO -	2,457,821.78	2,457,821.78	0.00
OBRAS DE PROTECCIÓN DEL PUEBLO NUEVO - SAN JUAN DE LIMAY (DES	1,391,637.82	1,363,940.00	27,697.82
OBRAS DE PROTECCIÓN DEL PUENTE VADO PASO REAL (TRAMO; CONDE	2,064,406.00	2,064,406.00	0.00
RECONSTRUCCIÓN PUENTE SANTA ROSA KM 118+630 (24.60 ML), (TRAMO:	8,700,000.00	8,700,000.00	0.00
REEMPLAZO PUENTE EL TAMARINDO (EL TAMARINDO - LAS MOJARRAS)	14,765,662.12	14,765,662.12	0.00
REEMPLAZO PUENTE LOS CERRITOS (LARREYNAGA - LOS CERRITOS)	1,827,722.77	1,827,722.77	0.00
REEMPLAZO PUENTE SAN PATRICIO (TECOLOSTOTE - JUIGALPA)	4,000,000.00	4,000,000.00	0.00
REHABILITACIÓN PUENTE BAILEY EL CUÁ (PANTASMA - EMPALME MALEC	1,600,000.00	1,600,000.00	0.00
REHABILITACIÓN PUENTE BAILEY LIKUS (PUERTO CABEZAS - WASPAN)	469,650.00	469,650.00	0.00
REHABILITACIÓN PUENTE BAILEY LUKUS (SIUNA - ROSITA)	272,700.00	272,700.00	0.00
REHABILITACIÓN PUENTE BAILEY MONGALLO (SIUNA - EMPALME ALAMIK	330,000.00	330,000.00	0.00
REHABILITACIÓN PUENTE BAILEY NAHUALAPA (TOLA - LAS SALINAS)	950,000.00	950,000.00	0.00
REHABILITACIÓN PUENTE BAILEY PASLE (LAS CALABAZAS - CIUDAD DAR	1,000,000.00	1,000,000.00	0.00
REHABILITACIÓN PUENTE CENTRO DESTILADERO (ENTRADA LAS MEJOR	450,000.00	450,000.00	0.00
REHABILITACIÓN PUENTE EL BOSQUE (EMPALME MINA EL LIMÓN - MINA	220,000.00	220,000.00	0.00
REHABILITACIÓN PUENTE EL COYOLAR (ESTELÍ - SAN JUAN DE LIMAY)	900,000.00	900,000.00	0.00
REHABILITACIÓN PUENTE EL CUADRO N° 1 (EMPALME MINA EL LIMÓN - N	900,000.00	900,000.00	0.00
REHABILITACIÓN PUENTE EL CUADRO N° 2 (EMPALME MINA EL LIMÓN - N	1,300,000.00	1,300,000.00	0.00
REHABILITACIÓN PUENTE EL GUARUMO (CHINANDEGA - GUASÁULE)	1,400,000.00	1,400,000.00	0.00
REHABILITACIÓN PUENTE LA GUAYABA (SAN SEBASTIÁN DE YALÍ - VALLE	151,500.00	151,500.00	0.00
REHABILITACIÓN PUENTE LA PERLA (ACHUAPA - VILLANUEVA)	5,500,000.00	5,500,000.00	0.00
REHABILITACIÓN PUENTE LA TRANQUERA (PUEBLO NUEVO - EMPALME L	2,188,057.00	2,188,057.00	0.00
REHABILITACIÓN PUENTE METÁLICO LABÚ (SIUNA - WASLALA)	548,863.05	548,863.05	0.00
REHABILITACIÓN PUENTE METÁLICO TADAZNA (SIUNA - WASLALA)	2,701,647.14	2,701,647.14	0.00
REHABILITACIÓN PUENTE PASO HONDO (PUEBLO NUEVO - SAN JUAN DE	658,122.00	658,122.00	0.00

ORGANISMO/PROGRAMA/PROYECTO/ACTIVIDAD	PRESUPUESTO ACTUALIZADO	DEVENGADO ACUMULADO	SALDO DEVENGAR
RENTAS DEL TESORO / ALIVIO BID			
MINISTERIO DE TRANSPORTE E INFRAESTRUCTURA			
CONSERVACIÓN DE LA RED VIAL			
REHABILITACIÓN PUENTE SACRAMENTO (LA PORRITA - SACRAMENTO)	960,000.00	960,000.00	0.00
REHABILITACIÓN PUENTE SAN FRANCISCO (EMPALME BOACO - SAN LOR	1,251,136.95	1,251,136.95	0.00
REHABILITACIÓN PUENTE SAN RAMÓN (EL SAUCE - ACHUAPA)	525,577.42	525,577.42	0.00
REHABILITACIÓN PUENTE SISLE (SAN GABRIEL - LAS CRUCES)	200,000.00	200,000.00	0.00
REHABILITACIÓN PUENTE WILILICA (LA SIRENA - SAN JUAN DE LIMAY)	656,500.00	656,500.00	0.00
REHABILITACIÓN PUENTE DE ORO N° 1 (EMPALME MINA EL LIMÓN - MINA	850,000.00	850,000.00	0.00
REHABILITACIÓN PUENTES DE ACERO Y CONCRETO: PUENTE WANI (SIUI	12,568,209.78	12,568,209.78	0.00
REHABILITACIÓN DE PUENTE COLGANTE DE MADERA SISIN EST. 21+500 (380,654.00	380,653.65	0.35
REHABILITACIÓN PUENTE DE MADERA SUNG SUNG EST. 551+500 (TRAMC	376,602.00	376,601.73	0.27
ESTUDIO DE SUELO Y ACTUALIZACIÓN DE DISEÑO DEL PUENTE PANALO	840,106.00	840,105.48	0.52
REPARACIÓN DE CAMINOS DE LA RED VIAL NACIONAL	36,375,774.00	36,375,774.00	0.00
ADMINISTRACIÓN Y SUPERVISIÓN REPARACIÓN DE CAMINOS DE LA RED	1,584,531.00	1,558,197.25	26,333.75
MEJORAS EN LA CARRETERA EMPALME ALAMIKAMBA - ALAMIKAMBA	6,155,836.64	6,155,836.64	0.00
MEJORAS EN LA CARRETERA ROSITA - BONANZA	9,932,040.00	9,932,040.00	0.00
MEJORAS EN LA CARRETERA RÍO BLANCO - PUENTE BANACRUZ	14,528,569.29	14,528,569.29	0.00
MEJORAS EN LA CARRETERA SIUNA - WASLALA	11,460,046.00	11,460,046.00	0.00
MEJORAS EN LA CARRETERAS EMPALME - WASPAN - WASPAN	4,512,814.61	4,512,814.61	0.00
MEJORAS EN LA CARRETERAS PUENTE BANACRUZ - PUERTO CABEZAS	15,787,203.36	15,787,203.36	0.00
OTROS PROYECTOS DE MEJORAS EN LA CARRETERA RÍO BLANCO - PUE	4,571,508.71	4,571,508.71	0.00
REEMPLAZO PUENTE ARENALOSO NO. 2, POR CAJA PUENTE DE DOS CL	1,709,836.48	1,709,836.48	0.00
REEMPLAZO PUENTE BELLORÍN, POR CAJA PUENTE DE DOS CLAROS	2,460,671.93	2,460,671.93	0.00
REEMPLAZO PUENTE TAZAWALA, POR CAJA PUENTE DE DOS CLAROS	7,992,006.83	7,992,006.83	0.00
REEMPLAZO PUENTE TIPISPAN NO. 1, POR CAJA PUENTE DE TRES CLAR	2,424,748.15	2,424,748.15	0.00
MEJORAMIENTO DEL CAMINO RÍO BLANCO - WANA WANA - UBU NORTE -	5,250,000.00	5,250,000.00	0.00
MINISTERIO DE SALUD	235,860,000.00	222,198,186.02	13,661,813.98
PROYECTOS CENTRALES	21,991,512.00	21,991,511.35	0.65
REHABILITACIÓN DEL LABORATORIO DE ALIMENTOS DEL CENTRO NACIC	21,991,512.00	21,991,511.35	0.65
ACTIVIDADES SEDES LOCALES	1,124,730.00	866,797.10	257,932.90
SUPERVISIÓN CONSTRUCCIÓN SEDE SILAIS	120,000.00	80,000.00	40,000.00
CONSTRUCCIÓN DE VIVIENDAS PARA PERSONAL DE SALUD EN EL MUNIC	353,835.00	339,240.97	14,594.03
CONSTRUCCIÓN DE VIVIENDAS PARA PERSONAL DE SALUD EN EL MUNIC	380,895.00	351,556.13	29,338.87
SUPERVISIÓN CONSTRUCCIÓN DE VIVIENDAS PARA PERSONAL DE SALU	270,000.00	96,000.00	174,000.00
ATENCIÓN INTEGRAL EN EL PRIMER NIVEL DE ATENCIÓN	154,390,527.00	146,866,736.18	7,523,790.82
GESTIÓN TÉCNICA ADMINISTRATIVA	5,660,593.00	4,538,451.77	1,122,141.23
CONSTRUCCIÓN DE HOSPITAL PRIMARIO EN EL MUNICIPIO CHICHIGALPA	32,700,000.00	32,634,591.50	65,408.50
SUPERVISIÓN CONSTRUCCIÓN HOSPITALES PRIMARIOS	131,250.00	60,000.00	71,250.00
ESTUDIOS Y DISEÑOS CONSTRUCCIÓN HOSPITALES PRIMARIOS	1,217,550.00	228,092.41	989,457.59
CONSTRUCCIÓN DEL CENTRO DE SALUD LA LIBERTAD EN EL MUNICIPIO	14,294,814.00	14,294,813.58	0.42
REEMPLAZO DEL CENTRO DE SALUD FAMILIAR "LEONEL RUGAMA", ESTE	7,510,987.00	7,510,985.54	1.46
REEMPLAZO DEL CENTRO DE SALUD FAMILIAR LEONEL RUGAMA, ESTEL	32,674,563.00	32,375,319.35	299,243.65
REEMPLAZO DEL CENTRO DE SALUD DEL MUNICIPIO DE SAN CARLOS, RÍ	21,983,970.00	21,479,472.12	504,497.88
REEMPLAZO DEL CENTRO DE SALUD DEL MUNICIPIO DE SANTA TERESA,	15,542,087.00	15,248,269.64	293,817.36
SUPERVISIÓN CONSTRUCCIÓN CENTROS DE SALUD	607,500.00	532,103.33	75,396.67
ESTUDIOS Y DISEÑOS PARA CONSTRUCCIÓN DE CENTROS DE SALUD	1,225,874.00	746,789.75	479,084.25
CONSTRUCCIÓN DE INCINERADOR EN EL HOSPITAL PRIMARIO DE JALAP	149,767.58	149,767.58	0.00
REHABILITACIÓN DE TECHO DEL HOSPITAL PRIMARIO DE JALAPA	3,207,628.42	3,207,628.01	0.41
SUPERVISIÓN REHABILITACIÓN DE HOSPITALES PRIMARIOS	195,000.00	0.00	195,000.00
REHABILITACIÓN DEL SISTEMA HIDROSANITARIO DEL CENTRO DE SALUD	3,316,700.00	817,641.98	2,499,058.02
REHABILITACIÓN DEL SISTEMA HIDROSANITARIO DEL CENTRO DE SALUD	1,651,250.00	1,649,388.93	1,861.07
SUSTITUCIÓN DEL TECHO DEL CENTRO DE SALUD JOSÉ RUBÍ DEL MUNIC	1,937,910.00	1,937,908.09	1.91
SUPERVISIÓN REHABILITACIÓN DE CENTROS DE SALUD	423,750.00	110,000.00	313,750.00

ORGANISMO/PROGRAMA/PROYECTO/ACTIVIDAD	PRESUPUESTO ACTUALIZADO	DEVENGADO ACUMULADO	SALDO DEVENGAR
RENTAS DEL TESORO / ALIVIO BID			
MINISTERIO DE SALUD			
ATENCIÓN INTEGRAL EN EL PRIMER NIVEL DE ATENCIÓN			
ESTUDIOS Y DISEÑOS PARA REHABILITACIÓN DE CENTROS DE SALUD	463,680.00	198,500.00	265,180.00
CONSTRUCCIÓN DE PUESTO DE SALUD NEJAPA, MUNICIPIO DE MANAGU	1,709,562.00	1,705,988.81	3,573.19
SUPERVISIÓN CONSTRUCCIÓN DE PUESTOS DE SALUD	215,000.00	60,000.00	155,000.00
CONSTRUCCIÓN DE CASA MATERNA EN EL MUNICIPIO DE CÁRDENAS, RI	3,945,291.00	3,935,291.44	9,999.56
SUPERVISIÓN CONSTRUCCIÓN DE CASAS MATERNAS	570,000.00	390,000.00	180,000.00
SUSTITUCIÓN DE INCINERADORES EN CENTROS DE SALUD	3,055,800.00	3,055,732.35	67.65
ATENCIÓN DE SALUD HOSPITALARIA	58,353,231.00	52,473,141.39	5,880,089.61
CONSTRUCCIÓN DE MURO PERIMETRAL DEL HOSPITAL HUMBERTO ALV	3,029,834.04	3,029,834.04	0.00
REHABILITACIÓN DE MURO PERIMETRAL DEL HOSPITAL SANTIAGO DE JII	462,736.73	462,736.73	0.00
SUSTITUCIÓN DE CUBIERTA DE TECHOS DEL HOSPITAL SAN JUAN DE DI	997,153.78	997,153.78	0.00
SUPERVISIÓN REHABILITACIÓN DE HOSPITALES	135,000.00	135,000.00	0.00
ADQUISICIÓN E INSTALACIÓN DE INCINERADOR EN EL HOSPITAL SANTIA	3,500,000.45	3,500,000.00	0.45
ESTUDIOS Y DISEÑOS PARA LA REHABILITACIÓN DE HOSPITALES	1,490,000.00	212,590.00	1,277,410.00
REHABILITACIÓN DE EMERGENCIAS, LABORATORIO CLÍNICO Y CONSTR	16,936,699.00	15,055,016.66	1,881,682.34
SUPERVISIÓN REHABILITACIÓN HOSPITAL LUIS FELIPE MONCADA	397,751.00	395,945.00	1,806.00
CONSTRUCCIÓN DEL MURO DE CONTENCIÓN DE HOSPITAL MANUEL DE .	1,190,325.00	1,190,321.93	3.07
CONSTRUCCIÓN DEL ÁREA DE CARDIOCIRUGÍA DEL HOSPITAL MANUEL I	3,056,425.00	3,056,423.09	1.91
SUPERVISIÓN REHABILITACIÓN HOSPITAL MANUEL DE JESÚS RIVERA, L	420,000.00	420,000.00	0.00
CONSTRUCCIÓN DE BANCO DE LECHE HUMANA EN HOSPITAL BERTHA C	1,411,180.00	1,217,967.73	193,212.27
SUPERVISIÓN REHABILITACIÓN HOSPITAL BERTHA CALDERÓN - MANAGU	75,000.00	40,000.00	35,000.00
REEMPLAZO DEL ÁREA DE EMERGENCIA DEL HOSPITAL JUAN ANTONIO I	8,894,753.00	6,629,178.29	2,265,574.71
SUPERVISIÓN REHABILITACIÓN HOSPITAL JUAN ANTONIO BRENES DE SC	112,500.00	0.00	112,500.00
MEJORAMIENTO DEL ÁREA DE NEONATOLOGÍA, EMERGENCIAS Y SISTEN	16,108,873.00	16,105,974.14	2,898.86
SUPERVISIÓN REHABILITACIÓN DEL HOSPITAL CÉSAR AMADOR MOLINA	135,000.00	25,000.00	110,000.00
MINISTERIO DE LA FAMILIA, ADOLESCENCIA Y NIÑEZ	110,930.00	95,770.57	15,159.43
PROMOCIÓN Y PREVENCIÓN DE VIOLACIÓN A LOS DERECHOS DEL NNA Y FAMILIA	110,930.00	95,770.57	15,159.43
UNIDAD EJECUTORA	110,930.00	95,770.57	15,159.43
MINISTERIO DE ENERGÍA Y MINAS	79,442,635.00	78,712,680.34	729,954.66
ELECTRICIDAD Y RECURSOS RENOVABLES	79,442,635.00	78,712,680.34	729,954.66
UNIDAD EJECUTORA PROGRAMA EUROSOLAR	1,312,300.70	1,310,453.98	1,846.72
SERVICIO DE CONEXIÓN SATELITAL PARA 4 COMUNIDADES DEL MUNICIF	486,332.64	486,332.64	0.00
SERVICIO DE CONEXIÓN SATELITAL PARA 3 COMUNIDADES DEL MUNICIF	364,749.48	364,749.48	0.00
SERVICIO DE CONEXIÓN SATELITAL PARA 3 COMUNIDADES DEL MUNICIF	374,656.06	374,656.06	0.00
SERVICIO DE CONEXIÓN SATELITAL PARA 3 COMUNIDADES DEL MUNICIF	364,749.48	364,749.48	0.00
SERVICIO DE CONEXIÓN SATELITAL PARA 7 COMUNIDADES DEL MUNICIF	851,082.12	851,082.12	0.00
SERVICIO DE CONEXIÓN SATELITAL PARA 22 COMUNIDADES DEL MUNICI	2,674,829.52	2,674,829.52	0.00
UNIDAD EJECUTORA ELECTRIFICACIÓN DE NICARAGUA (PELNICA)	3,575,403.00	3,575,403.00	0.00
AMPLIACIÓN AL SISTEMA DE DISTRIBUCIÓN DE ENERGÍA ELÉCTRICA EN	1,426,251.19	1,426,251.19	0.00
AMPLIACIÓN DE SISTEMA DE DISTRIBUCIÓN DE ENERGÍA ELÉCTRICA EN	661,622.11	661,622.11	0.00
AMPLIACIÓN DEL SISTEMA DE DISTRIBUCIÓN DE ENERGÍA ELÉCTRICA EN	266,650.50	266,650.50	0.00
CONSTRUCCIÓN DE SISTEMA DE DISTRIBUCIÓN DE ENERGÍA ELÉCTRICA	554,311.78	554,311.78	0.00
CONSTRUCCIÓN DE SISTEMA DE DISTRIBUCIÓN DE ENERGÍA ELÉCTRICA	612,953.92	612,953.92	0.00
CONSTRUCCIÓN DE SISTEMA DE DISTRIBUCIÓN DE ENERGÍA ELÉCTRICA	356,766.37	356,766.37	0.00
CONSTRUCCIÓN DE SISTEMA DE DISTRIBUCIÓN DE ENERGÍA ELÉCTRICA	306,902.41	306,902.41	0.00
CONSTRUCCIÓN DE SISTEMA DE DISTRIBUCIÓN DE ENERGÍA ELÉCTRICA	489,973.23	0.00	489,973.23
CONSTRUCCIÓN DE SISTEMA DE DISTRIBUCIÓN DE ENERGÍA ELÉCTRICA	310,576.38	310,576.38	0.00
CONSTRUCCIÓN DE SISTEMA DE DISTRIBUCIÓN DE ENERGÍA ELÉCTRICA	341,006.83	341,006.83	0.00
CONSTRUCCIÓN DE SISTEMA DE DISTRIBUCIÓN DE ENERGÍA ELÉCTRICA	646,801.40	646,801.40	0.00
CONSTRUCCIÓN DE SISTEMA DE DISTRIBUCIÓN DE ENERGÍA ELÉCTRICA	611,708.93	611,708.93	0.00
CONSTRUCCIÓN DE SISTEMA DE DISTRIBUCIÓN DE ENERGÍA ELÉCTRICA	139,598.59	139,598.59	0.00

ORGANISMO/PROGRAMA/PROYECTO/ACTIVIDAD	PRESUPUESTO ACTUALIZADO	DEVENGADO ACUMULADO	SALDO DEVENGAR
RENTAS DEL TESORO / ALIVIO BID			
MINISTERIO DE ENERGÍA Y MINAS			
ELECTRICIDAD Y RECURSOS RENOVABLES			
CONSTRUCCIÓN DE SISTEMA DE DISTRIBUCIÓN DE ENERGÍA ELÉCTRICA	354,497.22	354,497.22	0.00
CONSTRUCCIÓN DE SISTEMA DE DISTRIBUCIÓN DE ENERGÍA ELÉCTRICA	1,460,655.60	1,460,655.60	0.00
CONSTRUCCIÓN DE SISTEMA DE DISTRIBUCIÓN DE ENERGÍA ELÉCTRICA	163,519.20	163,519.20	0.00
CONSTRUCCIÓN DE SISTEMA DE DISTRIBUCIÓN DE ENERGÍA ELÉCTRICA	125,190.95	125,190.95	0.00
CONSTRUCCIÓN DE SISTEMA DE DISTRIBUCIÓN DE ENERGÍA ELÉCTRICA	2,360,942.12	2,360,942.12	0.00
CONSTRUCCIÓN DE SISTEMA DE DISTRIBUCIÓN DE ENERGÍA ELÉCTRICA	580,799.33	580,799.33	0.00
CONSTRUCCIÓN DE SISTEMA DE DISTRIBUCIÓN DE ENERGÍA ELÉCTRICA	127,692.02	127,692.02	0.00
CONSTRUCCIÓN DE SISTEMA DE DISTRIBUCIÓN DE ENERGÍA ELÉCTRICA	210,981.03	210,981.03	0.00
CONSTRUCCIÓN DE SISTEMA DE DISTRIBUCIÓN DE ENERGÍA ELÉCTRICA	141,069.62	141,069.62	0.00
CONSTRUCCIÓN DE SISTEMA DE DISTRIBUCIÓN DE ENERGÍA ELÉCTRICA	516,333.45	516,333.45	0.00
CONSTRUCCIÓN DE SISTEMA DE DISTRIBUCIÓN DE ENERGÍA ELÉCTRICA	207,826.69	207,826.69	0.00
CONSTRUCCIÓN DE SISTEMA DE DISTRIBUCIÓN DE ENERGÍA ELÉCTRICA	506,495.97	506,495.97	0.00
CONSTRUCCIÓN DE SISTEMA DE DISTRIBUCIÓN DE ENERGÍA ELÉCTRICA	76,399.61	76,399.61	0.00
CONSTRUCCIÓN DE SISTEMA DE DISTRIBUCIÓN DE ENERGÍA ELÉCTRICA	3,548,718.96	3,548,718.96	0.00
CONSTRUCCIÓN DE SISTEMA DE DISTRIBUCIÓN DE ENERGÍA ELÉCTRICA	96,954.89	96,954.89	0.00
CONSTRUCCIÓN DE SISTEMA DE DISTRIBUCIÓN DE ENERGÍA ELÉCTRICA	214,438.60	214,438.60	0.00
CONSTRUCCIÓN DE SISTEMA DE DISTRIBUCIÓN DE ENERGÍA ELÉCTRICA	214,438.60	214,438.60	0.00
CONSTRUCCIÓN DE SISTEMA DE DISTRIBUCIÓN DE ENERGÍA ELÉCTRICA	446,169.64	446,169.64	0.00
CONSTRUCCIÓN DE SISTEMA DE DISTRIBUCIÓN DE ENERGÍA ELÉCTRICA	325,083.76	325,083.76	0.00
CONSTRUCCIÓN DE SISTEMA DE DISTRIBUCIÓN DE ENERGÍA ELÉCTRICA	277,195.84	277,195.84	0.00
CONSTRUCCIÓN DE SISTEMA DE DISTRIBUCIÓN DE ENERGÍA ELÉCTRICA	357,359.36	357,359.36	0.00
CONSTRUCCIÓN DE SISTEMA DE DISTRIBUCIÓN DE ENERGÍA ELÉCTRICA	322,556.20	322,556.20	0.00
CONSTRUCCIÓN DE SISTEMA DE DISTRIBUCIÓN DE ENERGÍA ELÉCTRICA	1,157,698.67	1,157,698.67	0.00
CONSTRUCCIÓN DE SISTEMA DE DISTRIBUCIÓN DE ENERGÍA ELÉCTRICA	214,158.81	214,158.81	0.00
CONSTRUCCIÓN DE SISTEMA DE DISTRIBUCIÓN DE ENERGÍA ELÉCTRICA	362,964.20	362,964.20	0.00
CONSTRUCCIÓN DE SISTEMA DE DISTRIBUCIÓN DE ENERGÍA ELÉCTRICA	291,524.87	291,524.87	0.00
CONSTRUCCIÓN DE SISTEMA DE DISTRIBUCIÓN DE ENERGÍA ELÉCTRICA	61,191.72	61,191.72	0.00
CONSTRUCCIÓN DE SISTEMA DE DISTRIBUCIÓN DE ENERGÍA ELÉCTRICA	342,602.86	342,602.86	0.00
CONSTRUCCIÓN DE SISTEMA DE DISTRIBUCIÓN DE ENERGÍA ELÉCTRICA	145,950.19	145,950.19	0.00
CONSTRUCCIÓN DE SISTEMA DE DISTRIBUCIÓN DE ENERGÍA ELÉCTRICA	695,900.81	695,900.81	0.00
CONSTRUCCIÓN DE SISTEMA DE DISTRIBUCIÓN DE ENERGÍA ELÉCTRICA	702,993.40	702,993.40	0.00
CONSTRUCCIÓN DE SISTEMA DE DISTRIBUCIÓN DE ENERGÍA ELÉCTRICA	53,381.34	53,381.34	0.00
CONSTRUCCIÓN DE SISTEMA DE DISTRIBUCIÓN DE ENERGÍA ELÉCTRICA	8,565.31	8,565.31	0.00
CONSTRUCCIÓN DE SISTEMA DE DISTRIBUCIÓN DE ENERGÍA ELÉCTRICA	10,364.46	10,364.46	0.00
CONSTRUCCIÓN DE SISTEMA DE DISTRIBUCIÓN DE ENERGÍA ELÉCTRICA	15,449.97	15,449.97	0.00
CONSTRUCCIÓN DE SISTEMA DE DISTRIBUCIÓN DE ENERGÍA ELÉCTRICA	66,568.30	66,568.30	0.00
CONSTRUCCIÓN DE SISTEMA DE DISTRIBUCIÓN DE ENERGÍA ELÉCTRICA	156,948.76	156,948.76	0.00
CONSTRUCCIÓN DE SISTEMA DE DISTRIBUCIÓN DE ENERGÍA ELÉCTRICA	5,573.35	5,573.35	0.00
CONSTRUCCIÓN DE SISTEMA DE DISTRIBUCIÓN DE ENERGÍA ELÉCTRICA	57,649.74	57,649.74	0.00
CONSTRUCCIÓN DE SISTEMA DE DISTRIBUCIÓN DE ENERGÍA ELÉCTRICA	93,978.68	93,978.68	0.00
CONSTRUCCIÓN DE SISTEMA DE DISTRIBUCIÓN DE ENERGÍA ELÉCTRICA	128,392.37	128,392.37	0.00
CONSTRUCCIÓN DE SISTEMA DE DISTRIBUCIÓN DE ENERGÍA ELÉCTRICA	3,062,390.15	3,062,390.15	0.00
CONSTRUCCIÓN DE SISTEMA DE DISTRIBUCIÓN DE ENERGÍA ELÉCTRICA	53,680.10	53,680.10	0.00
CONSTRUCCIÓN DE SISTEMA DE DISTRIBUCIÓN DE ENERGÍA ELÉCTRICA	2,210,409.89	2,210,409.89	0.00
CONSTRUCCIÓN DE SISTEMA DE DISTRIBUCIÓN DE ENERGÍA ELÉCTRICA	1,340,126.30	1,340,126.30	0.00
CONSTRUCCIÓN DE SISTEMA DE DISTRIBUCIÓN DE ENERGÍA ELÉCTRICA	89,257.94	89,257.94	0.00
CONSTRUCCIÓN DE SISTEMA DE DISTRIBUCIÓN DE ENERGÍA ELÉCTRICA	229,762.30	229,762.30	0.00
CONSTRUCCIÓN DE SISTEMA DE DISTRIBUCIÓN DE ENERGÍA ELÉCTRICA	318,034.03	318,034.03	0.00
CONSTRUCCIÓN DE SISTEMA DE DISTRIBUCIÓN DE ENERGÍA ELÉCTRICA	232,908.02	232,908.02	0.00
CONSTRUCCIÓN DE SISTEMA DE DISTRIBUCIÓN DE ENERGÍA ELÉCTRICA	2,387,863.13	2,387,863.13	0.00
CONSTRUCCIÓN DE SISTEMA DE DISTRIBUCIÓN DE ENERGÍA ELÉCTRICA	114,055.02	114,055.02	0.00
CONSTRUCCIÓN DE SISTEMA DE DISTRIBUCIÓN DE ENERGÍA ELÉCTRICA	100,397.11	100,397.11	0.00
CONSTRUCCIÓN DE SISTEMA DE DISTRIBUCIÓN DE ENERGÍA ELÉCTRICA	487,617.55	487,617.55	0.00

ORGANISMO/PROGRAMA/PROYECTO/ACTIVIDAD	PRESUPUESTO ACTUALIZADO	DEVENGADO ACUMULADO	SALDO DEVENGAR
RENTAS DEL TESORO / ALIVIO BID			
MINISTERIO DE ENERGÍA Y MINAS			
ELECTRICIDAD Y RECURSOS RENOVABLES			
CONSTRUCCIÓN DE SISTEMA DE DISTRIBUCIÓN DE ENERGÍA ELÉCTRICA	119,880.98	119,880.98	0.00
CONSTRUCCIÓN DE SISTEMA DE DISTRIBUCIÓN DE ENERGÍA ELÉCTRICA	131,531.96	131,531.96	0.00
CONSTRUCCIÓN DE SISTEMA DE DISTRIBUCIÓN DE ENERGÍA ELÉCTRICA	155,030.49	155,030.49	0.00
CONSTRUCCIÓN DE SISTEMA DE DISTRIBUCIÓN DE ENERGÍA ELÉCTRICA	586,172.26	586,172.26	0.00
CONSTRUCCIÓN DE SISTEMA DE DISTRIBUCIÓN DE ENERGÍA ELÉCTRICA	163,343.21	163,343.21	0.00
CONSTRUCCIÓN DE SISTEMA DE DISTRIBUCIÓN DE ENERGÍA ELÉCTRICA	47,662.10	47,662.10	0.00
CONSTRUCCIÓN DE SISTEMA DE DISTRIBUCIÓN DE ENERGÍA ELÉCTRICA	394,245.68	394,245.68	0.00
CONSTRUCCIÓN DE SISTEMA DE DISTRIBUCIÓN DE ENERGÍA ELÉCTRICA	234,855.92	234,855.92	0.00
CONSTRUCCIÓN DE SISTEMA DE DISTRIBUCIÓN DE ENERGÍA ELÉCTRICA	158,854.15	158,854.15	0.00
CONSTRUCCIÓN DE SISTEMA DE DISTRIBUCIÓN DE ENERGÍA ELÉCTRICA	67,688.77	67,688.77	0.00
CONSTRUCCIÓN DE SISTEMA DE DISTRIBUCIÓN DE ENERGÍA ELÉCTRICA	137,063.70	137,063.70	0.00
CONSTRUCCIÓN DE SISTEMA DE DISTRIBUCIÓN DE ENERGÍA ELÉCTRICA	164,752.57	164,752.57	0.00
CONSTRUCCIÓN DE SISTEMA DE DISTRIBUCIÓN DE ENERGÍA ELÉCTRICA	71,092.09	71,092.09	0.00
CONSTRUCCIÓN DE SISTEMA DE DISTRIBUCIÓN DE ENERGÍA ELÉCTRICA	595,536.35	595,536.35	0.00
CONSTRUCCIÓN DE SISTEMA DE DISTRIBUCIÓN DE ENERGÍA ELÉCTRICA	94,417.40	94,417.40	0.00
CONSTRUCCIÓN DE SISTEMA DE DISTRIBUCIÓN DE ENERGÍA ELÉCTRICA	61,937.27	61,937.27	0.00
CONSTRUCCIÓN DE SISTEMA DE DISTRIBUCIÓN DE ENERGÍA ELÉCTRICA	50,212.37	50,212.37	0.00
CONSTRUCCIÓN DE SISTEMA DE DISTRIBUCIÓN DE ENERGÍA ELÉCTRICA	20,909.91	20,909.91	0.00
CONSTRUCCIÓN DE SISTEMA DE DISTRIBUCIÓN DE ENERGÍA ELÉCTRICA	287,203.34	287,203.34	0.00
CONSTRUCCIÓN DE SISTEMA DE DISTRIBUCIÓN DE ENERGÍA ELÉCTRICA	82,805.03	82,805.03	0.00
INSTALACIÓN DE SISTEMA FOTOVOLTAICO COMUNIDAD APAMIGUEL - ML	1,421,313.60	1,421,313.60	0.00
INSTALACIÓN DE SISTEMA FOTOVOLTAICO COMUNIDAD SARDINAS -BUL	2,895,268.45	2,895,268.45	0.00
VERIFICACIÓN, LEVANTAMIENTO Y DISEÑO	1,317,166.36	1,317,166.36	0.00
UNIDAD EJECUTORA	7,768,049.64	7,717,536.48	50,513.16
UNIDAD EJECUTORA DESARROLLO DE LA HIDROELECTRICIDAD A PEQUE	4,804,646.00	4,804,646.00	0.00
SUPERVISIÓN PROYECTO PERZA	81,210.00	81,209.86	0.14
OBRAS CIVILES PARA INSTALACIÓN DE SISTEMA FOTOVOLTAICO	3,898,711.87	3,732,897.01	165,814.86
UNIDAD EJECUTORA INSTALACIÓN DE SISTEMA FOTOVOLTAICO	2,951,764.88	2,951,764.88	0.00
EQUIPAMIENTO SISTEMA FOTOVOLTAICO LA TRINIDAD, DIRIAMBA	171,350.00	149,544.17	21,805.83
INGENIERÍA Y SUPERVISIÓN COMPONENTE I PNESER	3,391,569.00	3,391,568.91	0.09
UNIDAD EJECUTORA - NORMALIZACIÓN DEL SERVICIO ELÉCTRICO EN AS	2,553,485.00	2,553,484.37	0.63
ASIGNACIONES Y SUBVENCIONES	194,515,743.00	194,514,724.43	1,018.57
FONDO DE INVERSION SOCIAL DE EMERGENCIA	5,797,000.00	5,797,000.00	0.00
AGUA Y SANEAMIENTO ZONA SECA NO. 2	82,521.39	82,521.39	0.00
CONSTRUCCIÓN DE INODOROS ECOLÓGICOS EN LA COMUNIDAD DE SAI	291,101.00	291,101.00	0.00
CONSTRUCCIÓN SANEAMIENTO EN SECTOR COSCUILO	6,752.58	6,752.58	0.00
CONSTRUCCIÓN SANEAMIENTO SECTOR SUSULÍ	6,752.58	6,752.58	0.00
CONSTRUCCIÓN SISTEMA DE AGUA POTABLE Y SANEAMIENTO AUKAMAI	147,290.00	147,290.00	0.00
CONSTRUCCIÓN SISTEMA DE AGUA POTABLE Y SANEAMIENTO LA AGRÍC	151,252.95	151,252.95	0.00
CONSTRUCCIÓN SISTEMA DE AGUA POTABLE Y SANEAMIENTO LIMBAIK	192,503.00	192,503.00	0.00
CONSTRUCCIÓN SISTEMA DE AGUA Y SANEAMIENTO ZONA SECA NO.1	67,826.00	67,826.00	0.00
CONSTRUCCIÓN SISTEMA DE AGUA Y SANEAMIENTO COMUNIDAD LA PI	135,547.59	135,547.59	0.00
CONSTRUCCIÓN SANEAMIENTO LOS ANGELES	107,736.06	107,736.06	0.00
CONSTRUCCIÓN SISTEMA DE AGUA Y SANEAMIENTO COMUNIDAD TIER	208,946.00	208,946.00	0.00
CONSTRUCCIÓN SISTEMA DE AGUA POTABLE MIRANDA	285,000.00	285,000.00	0.00
CONSTRUCCIÓN SISTEMA DE AGUA POTABLE Y SANEAMIENTO COMUNIC	219,478.29	219,478.29	0.00
CONSTRUCCIÓN SISTEMA DE AGUA Y SANEAMIENTO, KATAYAWAS NO.	270,111.00	270,111.00	0.00
CONSTRUCCIÓN SISTEMA DE AGUA, LA MORENA-EL OCOTALILLO	244,160.41	244,160.41	0.00
CONSTRUCCIÓN SISTEMA DE AGUA, LOS AGUACATALES	146,139.88	146,139.88	0.00
CONSTRUCCIÓN SISTEMA DE AGUA SECTOR CARLOS FONSECA	361,309.00	361,309.00	0.00
CONSTRUCCIÓN SISTEMA AGUA POTABLE LOMA ALTA ARRIBA, LAS CRUI	327,504.00	327,504.00	0.00
CONSTRUCCIÓN SISTEMA DE AGUA POTABLE Y SANEAMIENTO COMUNI	231,933.00	231,933.00	0.00

ORGANISMO/PROGRAMA/PROYECTO/ACTIVIDAD	PRESUPUESTO ACTUALIZADO	DEVENGADO ACUMULADO	SALDO DEVENGAR
RENTAS DEL TESORO / ALIVIO BID			
ASIGNACIONES Y SUBVENCIONES			
FONDO DE INVERSION SOCIAL DE EMERGENCIA			
CONSTRUCCIÓN SISTEMA DE AGUA POTABLE Y SANEAMIENTO COMUNIC	425,460.00	425,460.00	0.00
CONSTRUCCIÓN SISTEMA DE AGUA POTABLE Y SANEAMIENTO EN COML	498,716.13	498,716.13	0.00
CONSTRUCCIÓN SISTEMA DE AGUA Y SANEAMIENTO COMUNIDAD PUEBI	481,596.00	481,596.00	0.00
MEJORAMIENTO SISTEMA AGUA Y SANEAMIENTO, QUILALÍ	73,204.00	73,204.00	0.00
MEJORAMIENTO Y AMPLIACION SISTEMA DE AGUA POTABLE Y SANEAMI	243,155.00	243,155.00	0.00
ONSTRUCCIÓN SANEAMIENTO SECTOR STA. MARÍA DE LOMA AZUL	67,826.00	67,826.00	0.00
REHABILITACIÓN SISTEMA DE AGUA, LOS WALICES	455,352.14	455,352.14	0.00
SANEAMIENTO SECTOR MEZA EL OCOTAL	67,826.00	67,826.00	0.00
GOBIERNO REGIONAL AUTONOMO ATLANTICO NORTE	21,062,918.00	21,061,899.43	1,018.57
REHABILITACIÓN DE LA ESCUELA MULTIGRADO DE LA COMUNIDAD DE AI	1,316,606.95	1,316,606.95	0.00
ESTUDIO Y DISEÑO REHABILITACIÓN DE LA ESCUELA MULTIGRADO DE L	45,499.98	45,499.98	0.00
SUPERVISIÓN REHABILITACIÓN DE LA ESCUELA MULTIGRADO DE LA COM	110,000.00	110,000.00	0.00
CONSTRUCCIÓN DE ESCUELA MULTIGRADO EN LA COMUNIDAD DE SAW/	2,050,570.64	2,050,570.63	0.01
ESTUDIO Y DISEÑO CONSTRUCCIÓN DE ESCUELA MULTIGRADO EN LA C	124,384.77	124,384.77	0.00
SUPERVISIÓN CONSTRUCCIÓN DE ESCUELA MULTIGRADO EN LA COMUN	110,000.00	110,000.00	0.00
CONSTRUCCIÓN DE ESCUELA MULTIGRADO EN LA COMUNIDAD DE KRAS	2,360,468.10	2,360,468.12	-0.02
ESTUDIO Y DISEÑO CONSTRUCCIÓN DE ESCUELA MULTIGRADO EN LA C	162,000.00	161,999.98	0.02
SUPERVISIÓN CONSTRUCCIÓN DE ESCUELA MULTIGRADO EN LA COMUN	107,833.00	107,833.00	0.00
CONSTRUCCIÓN DE ESCUELA MULTIGRADO EN LA COMUNIDAD DE ESPE	2,158,937.71	2,158,937.71	0.00
ESTUDIO Y DISEÑO CONSTRUCCIÓN DE ESCUELA MULTIGRADO EN LA C	144,833.00	144,833.00	0.00
SUPERVISIÓN CONSTRUCCIÓN DE ESCUELA MULTIGRADO EN LA COMUN	110,000.00	110,000.00	0.00
CONSTRUCCIÓN DE PUENTE VEHICULAR EN EL MUNICIPIO DE PRINZAPC	4,200,236.34	4,200,236.32	0.02
ESTUDIO Y DISEÑO CONSTRUCCIÓN DE PUENTE VEHICULAR EN EL MUN	165,000.00	165,000.00	0.00
SUPERVISIÓN CONSTRUCCIÓN DE PUENTE VEHICULAR EN EL MUNICIPI	130,000.00	130,000.00	0.00
REHABILITACION DEL CAMINO PRODUCTIVO BISMONA-MOOS-SAN RAFA	4,531,060.50	4,531,060.50	0.00
ESTUDIO Y DISEÑO REHABILITACION DEL CAMINO PRODUCTIVO BISMOM	335,375.00	335,375.00	0.00
SUPERVISIÓN REHABILITACION DEL CAMINO PRODUCTIVO BISMONA-MO	135,000.00	135,000.00	0.00
UNIDAD EJECUTORA REHABILITACIÓN DEL CAMINO PRODUCTIVO BISMO	330,418.00	330,418.00	0.00
REHABILITACIÓN DEL CAMINO PRODUCTIVO YAHODA-FLOPÓN EN EL M	1,490,000.00	1,490,000.00	0.00
SUPERVISIÓN REHABILITACION DEL CAMINO PRODUCTIVO YAHODA-FLO	95,000.00	95,000.00	0.00
CONSTRUCCIÓN DE ANDENES PEATONALES EN EL MUNICIPIO DE ROSIT	738,444.01	737,425.47	1,018.54
ESTUDIO Y DISEÑO CONSTRUCCIÓN DE ANDENES PEATONALES EN EL M	41,250.00	41,250.00	0.00
SUPERVISIÓN CONSTRUCCIÓN DE ANDENES PEATONALES EN EL MUNIC	70,000.00	70,000.00	0.00
GOBIERNO REGIONAL AUTONOMO ATLANTICO SUR	13,801,460.00	13,801,460.00	0.00
MEJORAMIENTO CAMINO BLUEFIELDS-NUOVA GUINEA	6,000,000.00	6,000,000.00	0.00
UNIDAD EJECUTORA PARA EL MEJORAMIENTO DE CAMINO BLUEFIELDS-	231,760.00	231,760.00	0.00
SUPERVISIÓN MEJORAMIENTO CAMINO BLUEFIELDS-NUOVA GUINEA	60,000.00	60,000.00	0.00
MEJORAMIENTO DE CAMINO LA FONSECA-LA PICHINGA, MUNICIPIO DE K	1,924,500.00	1,924,500.00	0.00
SUPERVISIÓN MEJORAMIENTO DE CAMINO LA FONSECA-LA PICHINGA, M	60,300.00	60,300.00	0.00
CONSTRUCCIÓN DE MUELLE EN LA COMUNIDAD DE RAMA KAY, BLUEFIEI	828,000.00	828,000.00	0.00
SUPERVISIÓN CONSTRUCCIÓN DE MUELLE EN LA COMUNIDAD DE RAMA	39,600.00	39,600.00	0.00
MEJORAMIENTO DE CAMINO WASPADO-KAROLA, MUNICIPIO EL TORTUG	1,241,100.00	1,241,100.00	0.00
SUPERVISIÓN MEJORAMIENTO DE CAMINO WASPADO-KAROLA, MUNICIP	71,100.00	71,100.00	0.00
CONSTRUCCIÓN DE AUDITORIO EN CENTRO ESCOLAR HORATIO HODGSO	2,919,001.50	2,919,001.50	0.00
SUPERVISIÓN CONSTRUCCIÓN DE AUDITORIO EN CENTRO ESCOLAR HOR	78,298.50	78,298.50	0.00
CONSTRUCCIÓN DE LAVANDERÍAS PÚBLICAS EN EL BARRIO SAN MATEO	332,050.00	332,050.00	0.00
SUPERVISIÓN CONSTRUCCIÓN DE LAVANDERÍAS PÚBLICAS EN EL BARR	15,750.00	15,750.00	0.00
EMPRESA NICARAGUENSE DE ACUEDUCTOS Y	77,771,000.00	77,771,000.00	0.00
ALCANTARILLADOS SANITARIOS			
ADQUISICIÓN DE MICROMEDIDORES PARA 12 DEPARTAMENTOS DEL PAÍ	66,559,000.00	66,559,000.00	0.00
CONSTRUCCIÓN Y EQUIPAMIENTO DEL POZO EL CAPULÍN NO.2 DEL SIST	5,612,500.00	5,612,500.00	0.00
REHABILITACIÓN DE CINCO POZOS DEL SISTEMA DE AGUA POTABLE DE	5,599,500.00	5,599,500.00	0.00

ORGANISMO/PROGRAMA/PROYECTO/ACTIVIDAD	PRESUPUESTO ACTUALIZADO	DEVENGADO ACUMULADO	SALDO DEVENGAR
RENTAS DEL TESORO / ALIVIO BID			
ASIGNACIONES Y SUBVENCIONES			
INSTITUTO DE LA VIVIENDA URBANA Y RURAL	8,500,000.00	8,500,000.00	0.00
UNIDAD EJECUTORA PARA EL PROGRAMA DE VIVIENDAS	8,500,000.00	8,500,000.00	0.00
EMPRESA NACIONAL DE TRANSMISION ELECTRICA	67,583,365.00	67,583,365.00	0.00
ADMINISTRACIÓN, INGENIERÍA (TRANSMISIÓN ELÉCTRICA, MANAGUA FA	353,205.00	353,205.00	0.00
ADMINISTRACIÓN, INGENIERÍA Y SUPERVISIÓN (SUBESTACIÓN TICUANTE	353,205.00	353,205.00	0.00
ADMINISTRACIÓN, INGENIERÍA Y SUPERVISIÓN (REFUERZOS SIEPAC)	470,940.00	470,940.00	0.00
SUMINISTRO DE EQUIPOS PARA COMPENSACIÓN REACTIVA	3,054,278.00	3,054,278.00	0.00
ADMINISTRACIÓN, INGENIERÍA (ANILLO DE OCCIDENTES Y SUBESTACION	470,940.00	470,940.00	0.00
OBRAS CIVILES PARA EL MONTAJE DE TRANSFORMADORES DE POTENC	5,338,555.00	5,338,555.00	0.00
ADMINISTRACIÓN, INGENIERÍA Y SUPERVISIÓN (TRANSFORMADORES DE	470,940.00	470,940.00	0.00
ADMINISTRACIÓN, INGENIERÍA Y SUPERVISIÓN (SAN RAMÓN MATIGUÁS)	2,354,700.00	2,354,700.00	0.00
ADMINISTRACIÓN, INGENIERÍA Y SUPERVISIÓN (SUBESTACIÓN MATAGAL	117,735.00	117,735.00	0.00
ADMINISTRACIÓN, INGENIERÍA Y SUPERVISIÓN (ANILLO MANAGUA-MASA	6,090,526.00	6,090,526.00	0.00
ADMINISTRACIÓN, INGENIERÍA Y SUPERVISIÓN (SUMINISTRO EQUIPOS D	117,735.00	117,735.00	0.00
ADMINISTRACIÓN, INGENIERÍA Y SUPERVISIÓN (SUBESTACIONES Y LÍNE	17,978,134.00	17,978,134.00	0.00
ADMINISTRACIÓN, INGENIERÍA Y SUPERVISIÓN (SUBESTACIONES Y LINE	7,546,814.00	7,546,814.00	0.00
ADMINISTRACIÓN, INGENIERÍA Y SUPERVISIÓN (SUMINISTROS DE EQUIP	62,894.00	62,894.00	0.00
ADMINISTRACIÓN, INGENIERÍA Y SUPERVISIÓN (LÍNEAS DE TRANSMISIÓN	6,352,470.00	6,352,470.00	0.00
ADMINISTRACIÓN, INGENIERÍA Y SUPERVISIÓN (LÍNEAS DE TRANSMISIÓN	4,450,383.00	4,450,383.00	0.00
ADMINISTRACIÓN, INGENIERÍA Y SUPERVISIÓN (LÍNEAS DE TRANSMISIÓN	7,916,546.00	7,916,546.00	0.00
UNIDAD EJECUTORA COMPONENTE I - PNESER	4,083,365.00	4,083,365.00	0.00
RENTAS DEL TESORO / ALIVIO CLUB DE PARIS	803,677,000.00	795,892,250.62	7,784,749.38
MINISTERIO DE DEFENSA	37,449,595.00	37,449,595.00	0.00
DEFENSA NACIONAL	37,449,595.00	37,449,595.00	0.00
OPERACIONES HUMANITARIAS PARA ATENDER DESASTRES NATURALE	37,449,595.00	37,449,595.00	0.00
MINISTERIO DE EDUCACIÓN	449,979,914.00	442,559,358.88	7,420,555.12
ACTIVIDADES CENTRALES	297,170,789.45	296,913,135.93	257,653.52
SERVICIOS DE COMUNICACIÓN SOCIAL	847,144.00	645,085.50	202,058.50
SERVICIOS ADMINISTRATIVOS Y FINANCIEROS	1,062,046.00	1,046,616.54	15,429.46
COORDINACIÓN Y SUPERVISIÓN MANAGUA	429,142.00	423,882.00	5,260.00
COORDINACIÓN Y SUPERVISIÓN SECTOR MINERO	2,478.00	0.00	2,478.00
PROVISIÓN DE INFRAESTRUCTURA Y EQUIPAMIENTO ESCOLAR	31,491.49	30,000.00	1,491.49
ESTUDIOS DE PREINVERSIÓN Y SUPERVISIÓN DE OBRAS DE INFRAESTR	1,876,769.96	1,848,631.75	28,138.21
PROGRAMA INTEGRAL DE NUTRICIÓN ESCOLAR (PINE-MINED)	292,921,718.00	292,918,920.14	2,797.86
EDUCACIÓN PRIMARIA	152,435,272.55	145,471,427.30	6,963,845.25
DIRECCIÓN Y COORDINACIÓN DE EDUCACIÓN PRIMARIA	52,176,000.00	52,176,000.00	0.00
SERVICIOS DE EDUCACIÓN PRIMARIA FORMAL	77,520.00	72,870.51	4,649.49
MANTENIMIENTO Y REPARACIÓN DE AULAS	99,473,256.55	93,222,556.79	6,250,699.76
MANTENIMIENTO Y REPARACIÓN DE MOBILIARIO ESCOLAR	708,496.00	0.00	708,496.00
EDUCACIÓN SECUNDARIA	179,296.00	174,795.65	4,500.35
SERVICIOS DE EDUCACIÓN SECUNDARIA FORMAL	179,296.00	174,795.65	4,500.35
ALFABETIZACIÓN Y EDUCACIÓN DE ADULTOS	194,556.00	0.00	194,556.00
SERVICIOS DE ALFABETIZACIÓN Y EDUCACIÓN DE JÓVENES Y ADULTOS	112,356.00	0.00	112,356.00
DIRECCIÓN Y COORDINACIÓN ALFABETIZACIÓN Y EDUCACIÓN DE ADULT	82,200.00	0.00	82,200.00
MINISTERIO DE SALUD	281,016,729.00	280,652,535.30	364,193.70
ACTIVIDADES CENTRALES	15,505,083.87	15,146,957.84	358,126.03
CENTRO DE DIAGNÓSTICO NACIONAL	392,863.42	389,928.96	2,934.46

2/25

Cuadro No. 17

SUBSISTEMA : SIEP

PRODUCCION 2012

PAGINA: 12 de 13

APLICACION : ANEXO CIER

MINISTERIO DE HACIENDA Y CREDITO PUBLICO

FECHA: 22/02/2013

ENTIDAD : DGP

EJECUCION DE ASIGNACION ALIVIO HIPC DE LA DEUDA EXTERNA PARA GASTO

HORA: 09:51:47 AM

USUARIO : DGP027

EN POBREZA

REPORTE: PRPSIEP134

DE: ENERO

A: DICIEMBRE

ORGANISMO/PROGRAMA/PROYECTO/ACTIVIDAD	PRESUPUESTO ACTUALIZADO	DEVENGADO ACUMULADO	SALDO DEVENGAR
RENTAS DEL TESORO / ALIVIO CLUB DE PARIS			
MINISTERIO DE SALUD			
ACTIVIDADES CENTRALES			
PROGRAMA DE COOPERACIÓN TÉCNICA Y FINANCIERA	15,112,220.45	14,757,028.88	355,191.57
ACTIVIDADES SEDES LOCALES	3,305,221.04	3,305,219.52	1.52
DIRECCIÓN Y COORDINACIÓN TÉCNICA LOCAL	3,061,123.98	3,061,122.46	1.52
PROGRAMA DE COOPERACIÓN TÉCNICA Y FINANCIERA	244,097.06	244,097.06	0.00
PROMOCIÓN DE LA SALUD Y PREVENCIÓN DE ENFERMEDADES	16,824,493.94	16,823,613.50	880.44
JORNADAS DEL PODER CIUDADANO EN SALUD	15,673,796.32	15,672,916.28	880.04
CONTROL Y VIGILANCIA DE ENFERMEDADES TRANSMITIDAS POR VECTO	1,150,697.62	1,150,697.22	0.40
ATENCIÓN INTEGRAL EN EL PRIMER NIVEL DE ATENCIÓN	61,114,155.20	61,113,654.34	500.86
ATENCIÓN DISPENSARIZADA A LA FAMILIA EN LA COMUNIDAD	2,161,040.38	2,161,039.53	0.85
ATENCIÓN A LA MORBILIDAD AMBULATORIA	73,047.35	73,047.35	0.00
SERVICIOS DE APOYO AL DIAGNÓSTICO	29,334,805.12	29,334,805.12	0.00
GESTIÓN TÉCNICA ADMINISTRATIVA	15,062,188.13	15,061,688.12	500.01
SERVICIOS DE HOSPITALIZACIÓN	14,483,074.22	14,483,074.22	0.00
ATENCIÓN DE SALUD HOSPITALARIA	184,267,774.95	184,263,090.10	4,684.85
SERVICIOS DE CONSULTA EXTERNA	534,952.18	534,952.18	0.00
SERVICIOS DE EMERGENCIA	4,391,691.41	4,391,205.61	485.80
SERVICIOS DE HOSPITALIZACIÓN MÉDICOS Y/O QUIRÚRGICOS	117,151,411.42	117,147,215.85	4,195.57
SERVICIOS DE APOYO AL DIAGNÓSTICO	25,258,976.65	25,258,976.65	0.00
GESTIÓN TÉCNICA ADMINISTRATIVA HOSPITALARIA	36,930,743.29	36,930,739.81	3.48
MINISTERIO DE LA FAMILIA, ADOLESCENCIA Y NIÑEZ	34,508,000.00	34,507,999.44	0.56
PROMOTORÍA SOLIDARIA	3,500,000.00	3,500,000.00	0.00
DIRECCIÓN Y COORDINACIÓN DE PROMOTORÍA SOLIDARIA	3,500,000.00	3,500,000.00	0.00
PROMOCIÓN Y PREVENCIÓN DE VIOLACIÓN A LOS DERECHOS DEL NNA Y FAMILIA	31,008,000.00	31,007,999.44	0.56
DIRECCIÓN Y COORDINACIÓN PROMOCIÓN Y PREVENCIÓN DE LOS DERECHOS DEL NNA Y FAMILIA	0.56	0.00	0.56
INTEGRAR AL SISTEMA EDUCATIVO A LOS NNA EN SITUACIÓN DE RIESGO	7,226,634.17	7,226,634.17	0.00
BRINDAR SERVICIOS EN CENTROS DE DESARROLLO INFANTIL (CDI) SUBVENCIONADOS	20,323,091.04	20,323,091.04	0.00
BRINDAR SERVICIOS EN HOGARES INFANTILES COMUNITARIOS (HIC) SUBVENCIONADOS	1,075,186.85	1,075,186.85	0.00
ATENDER DE FORMA INTEGRAL A LOS ADULTOS MAYORES EN CENTROS DE VIDA	2,383,087.38	2,383,087.38	0.00
ASIGNACIONES Y SUBVENCIONES	722,762.00	722,762.00	0.00
GOBIERNO TERRITORIAL INDIGENA DEL ALTO WANGKI Y BOCAY	722,762.00	722,762.00	0.00
GOBIERNO TERRITORIAL INDÍGENA DEL ALTO WANGKI Y BOCAY	722,762.00	722,762.00	0.00
RENTAS DEL TESORO / ALIVIO BCIE	161,891,000.00	157,080,347.45	4,810,652.55
MINISTERIO AGROPECUARIO Y FORESTAL	36,342,000.00	31,531,347.45	4,810,652.55
PROGRAMA PRODUCTIVO ALIMENTARIO	36,342,000.00	31,531,347.45	4,810,652.55
BONO PRODUCTIVO ALIMENTARIO	36,342,000.00	31,531,347.45	4,810,652.55
MINISTERIO DE SALUD	0.00	0.00	0.00
ATENCIÓN INTEGRAL EN EL PRIMER NIVEL DE ATENCIÓN	0.00	0.00	0.00
ASIGNACIONES Y SUBVENCIONES	125,549,000.00	125,549,000.00	0.00
COOPERATIVAS DE TRANSPORTE URBANO COLECTIVO DEL MUNICIPIO DE MANAGUA Y MUNICIPIO DE CIUDAD SANDINO	125,549,000.00	125,549,000.00	0.00
URECOTRACO	125,549,000.00	125,549,000.00	0.00

SUBSISTEMA : SIEP

PRODUCCION 2012

PAGINA: 13 de 13

APLICACION : ANEXO CIER

MINISTERIO DE HACIENDA Y CREDITO PUBLICO

FECHA: 22/02/2013

ENTIDAD : DGP

EJECUCION DE ASIGNACION ALIVIO HIPC DE LA DEUDA EXTERNA PARA GASTO

HORA: 09:51:47 AM

USUARIO : DGP027

EN POBREZA

REPORTE: PRPSIEP134

DE: ENERO

A: DICIEMBRE

ORGANISMO/PROGRAMA/PROYECTO/ACTIVIDAD	PRESUPUESTO ACTUALIZADO	DEVENGADO ACUMULADO	SALDO DEVENGAR
RENTAS DEL TESORO / ALIVIO OPEP	59,878,000.00	22,000,000.00	37,878,000.00
ASIGNACIONES Y SUBVENCIONES	59,878,000.00	22,000,000.00	37,878,000.00
SECRETARIA EJECUTIVA DEL SISTEMA NACIONAL DE PREVENCION, MITIGACION Y ATENCION DE DESASTRES	22,000,000.00	22,000,000.00	0.00
FONDO NACIONAL DE DESASTRES	22,000,000.00	22,000,000.00	0.00
SUBSIDIO DE ENERGÍA EN ASENTAMIENTOS EN BARRIOS ECONÓMICAMENTE VULNERABLES	37,878,000.00	0.00	37,878,000.00
SUBSIDIO DE ENERGÍA EN ASENTAMIENTOS EN BARRIOS ECONÓMICAMENTE VULNERABLES	37,878,000.00	0.00	37,878,000.00
RENTAS DEL TESORO / ALIVIO FIDA	9,658,000.00	8,341,867.41	1,316,132.59
MINISTERIO AGROPECUARIO Y FORESTAL	9,658,000.00	8,341,867.41	1,316,132.59
PROGRAMA PRODUCTIVO ALIMENTARIO	9,658,000.00	8,341,867.41	1,316,132.59
BONO PRODUCTIVO ALIMENTARIO	9,658,000.00	8,341,867.41	1,316,132.59
RENTAS DEL TESORO / ALIVIO FONDO NORDICO	18,918,000.00	18,918,000.00	0.00
ASIGNACIONES Y SUBVENCIONES	18,918,000.00	18,918,000.00	0.00
SUBSIDIO AL CONSUMO DE ENERGIA , AGUA Y TELEFONIA PARA JUBILADOS	18,918,000.00	18,918,000.00	0.00
SUBSIDIO AL CONSUMO DE ENERGIA PARA JUBILADOS	18,918,000.00	18,918,000.00	0.00
TOTAL REPORTE:	3,228,431,135.00	3,154,476,609.79	73,954,525.21

Cuadro No. 18

PRODUCCION 2012

PAGINA: 1 de 3

SUBSISTEMA : SIEP

APLICACION : ANEXO CIER

MINISTERIO DE HACIENDA Y CREDITO PUBLICO

FECHA: 22/02/2013

ENTIDAD : DGP

EJECUCION DE ASIGNACION ALIVIO HIPC DE LA DEUDA EXTERNA PARA GASTO

HORA: 09:53:10 AM

USUARIO : DGP027

EN POBREZA

REPORTE: PRPSIEP134

DE: ENERO

A: DICIEMBRE

ORGANISMO/PROGRAMA/PROYECTO/ACTIVIDAD	PRESUPUESTO ACTUALIZADO	***** GASTO CORRIENTE *****	
		DEVENGADO ACUMULADO	SALDO DEVENGAR
RENTAS DEL TESORO / ALIVIO BANCO MUNDIAL	713,060,000.00	713,055,965.17	4,034.83
MINISTERIO DE SALUD	713,060,000.00	713,055,965.17	4,034.83
ACTIVIDADES SEDES LOCALES	0.00	0.00	0.00
PROMOCIÓN DE LA SALUD Y PREVENCIÓN DE ENFERMEDADES	0.00	0.00	0.00
ATENCIÓN INTEGRAL EN EL PRIMER NIVEL DE ATENCIÓN	278,127,033.99	278,127,033.99	0.00
ATENCIÓN DISPENSARIZADA A LA FAMILIA EN LA COMUNIDAD	59,270,348.46	59,270,348.46	0.00
ATENCIÓN A LA MORBILIDAD AMBULATORIA	26,349,195.51	26,349,195.51	0.00
SERVICIOS DE APOYO AL DIAGNÓSTICO	10,018.76	10,018.76	0.00
GESTIÓN TÉCNICA ADMINISTRATIVA	204,619.69	204,619.69	0.00
SERVICIOS DE HOSPITALIZACIÓN	192,292,851.57	192,292,851.57	0.00
ATENCIÓN DE SALUD HOSPITALARIA	434,932,966.01	434,928,931.18	4,034.83
SERVICIOS DE CONSULTA EXTERNA	24,383,184.99	24,383,184.99	0.00
SERVICIOS DE EMERGENCIA	12,307,946.98	12,307,946.98	0.00
SERVICIOS DE HOSPITALIZACIÓN MÉDICOS Y/O QUIRÚRGICOS	361,673,784.69	361,669,749.86	4,034.83
SERVICIOS DE APOYO AL DIAGNÓSTICO	14,407.52	14,407.52	0.00
GESTIÓN TÉCNICA ADMINISTRATIVA HOSPITALARIA	36,553,641.83	36,553,641.83	0.00
RENTAS DEL TESORO / ALIVIO BID	0.00	0.00	0.00
ASIGNACIONES Y SUBVENCIONES	0.00	0.00	0.00
EMPRESA NACIONAL DE TRANSMISION ELECTRICA	0.00	0.00	0.00
RENTAS DEL TESORO / ALIVIO CLUB DE PARIS	802,954,238.00	795,169,488.62	7,784,749.38
MINISTERIO DE DEFENSA	37,449,595.00	37,449,595.00	0.00
DEFENSA NACIONAL	37,449,595.00	37,449,595.00	0.00
OPERACIONES HUMANITARIAS PARA ATENDER DESASTRES NATURALE	37,449,595.00	37,449,595.00	0.00
MINISTERIO DE EDUCACIÓN	449,979,914.00	442,559,358.88	7,420,555.12
ACTIVIDADES CENTRALES	297,170,789.45	296,913,135.93	257,653.52
SERVICIOS DE COMUNICACIÓN SOCIAL	847,144.00	645,085.50	202,058.50
SERVICIOS ADMINISTRATIVOS Y FINANCIEROS	1,062,046.00	1,046,616.54	15,429.46
COORDINACIÓN Y SUPERVISIÓN MANAGUA	429,142.00	423,882.00	5,260.00
COORDINACIÓN Y SUPERVISIÓN SECTOR MINERO	2,478.00	0.00	2,478.00
PROVISIÓN DE INFRAESTRUCTURA Y EQUIPAMIENTO ESCOLAR	31,491.49	30,000.00	1,491.49
ESTUDIOS DE PREINVERSIÓN Y SUPERVISIÓN DE OBRAS DE INFRAESTR	1,876,769.96	1,848,631.75	28,138.21
PROGRAMA INTEGRAL DE NUTRICIÓN ESCOLAR (PINE-MINED)	292,921,718.00	292,918,920.14	2,797.86
EDUCACIÓN PRIMARIA	152,435,272.55	145,471,427.30	6,963,845.25
DIRECCIÓN Y COORDINACIÓN DE EDUCACIÓN PRIMARIA	52,176,000.00	52,176,000.00	0.00
SERVICIOS DE EDUCACIÓN PRIMARIA FORMAL	77,520.00	72,870.51	4,649.49
MANTENIMIENTO Y REPARACIÓN DE AULAS	99,473,256.55	93,222,556.79	6,250,699.76
MANTENIMIENTO Y REPARACIÓN DE MOBILIARIO ESCOLAR	708,496.00	0.00	708,496.00
EDUCACIÓN SECUNDARIA	179,296.00	174,795.65	4,500.35
SERVICIOS DE EDUCACIÓN SECUNDARIA FORMAL	179,296.00	174,795.65	4,500.35
ALFABETIZACIÓN Y EDUCACIÓN DE ADULTOS	194,556.00	0.00	194,556.00
SERVICIOS DE ALFABETIZACIÓN Y EDUCACIÓN DE JÓVENES Y ADULTOS	112,356.00	0.00	112,356.00
DIRECCIÓN Y COORDINACIÓN ALFABETIZACIÓN Y EDUCACIÓN DE ADULT	82,200.00	0.00	82,200.00
MINISTERIO DE SALUD	281,016,729.00	280,652,535.30	364,193.70
ACTIVIDADES CENTRALES	15,505,083.87	15,146,957.84	358,126.03
CENTRO DE DIAGNÓSTICO NACIONAL	392,863.42	389,928.96	2,934.46
PROGRAMA DE COOPERACIÓN TÉCNICA Y FINANCIERA	15,112,220.45	14,757,028.88	355,191.57

FILTRADO POR : Si Consolida(S/N)=S

PARAMETROS ESPECIALES: Mes Inicial (MM)=1 / Mes Final (MM)=12 / Gasto Corriente(S/N)=S

Cuadro No. 18

PRODUCCION 2012

PAGINA: 2 de 3

SUBSISTEMA : SIEP

APLICACION : ANEXO CIER

MINISTERIO DE HACIENDA Y CREDITO PUBLICO

FECHA: 22/02/2013

ENTIDAD : DGP

EJECUCION DE ASIGNACION ALIVIO HIPC DE LA DEUDA EXTERNA PARA GASTO

HORA: 09:53:10 AM

USUARIO : DGP027

EN POBREZA

REPORTE: PRPSIEP134

DE: ENERO

A: DICIEMBRE

ORGANISMO/PROGRAMA/PROYECTO/ACTIVIDAD	PRESUPUESTO ACTUALIZADO	***** GASTO CORRIENTE *****	
		DEVENGADO ACUMULADO	SALDO DEVENGAR
RENTAS DEL TESORO / ALIVIO CLUB DE PARIS			
MINISTERIO DE SALUD			
ACTIVIDADES SEDES LOCALES	3,305,221.04	3,305,219.52	1.52
DIRECCIÓN Y COORDINACIÓN TÉCNICA LOCAL	3,061,123.98	3,061,122.46	1.52
PROGRAMA DE COOPERACIÓN TÉCNICA Y FINANCIERA	244,097.06	244,097.06	0.00
PROMOCIÓN DE LA SALUD Y PREVENCIÓN DE ENFERMEDADES	16,824,493.94	16,823,613.50	880.44
JORNADAS DEL PODER CIUDADANO EN SALUD	15,673,796.32	15,672,916.28	880.04
CONTROL Y VIGILANCIA DE ENFERMEDADES TRANSMITIDAS POR VECTO	1,150,697.62	1,150,697.22	0.40
ATENCIÓN INTEGRAL EN EL PRIMER NIVEL DE ATENCIÓN	61,114,155.20	61,113,654.34	500.86
ATENCIÓN DISPENSARIZADA A LA FAMILIA EN LA COMUNIDAD	2,161,040.38	2,161,039.53	0.85
ATENCIÓN A LA MORBILIDAD AMBULATORIA	73,047.35	73,047.35	0.00
SERVICIOS DE APOYO AL DIAGNÓSTICO	29,334,805.12	29,334,805.12	0.00
GESTIÓN TÉCNICA ADMINISTRATIVA	15,062,188.13	15,061,688.12	500.01
SERVICIOS DE HOSPITALIZACIÓN	14,483,074.22	14,483,074.22	0.00
ATENCIÓN DE SALUD HOSPITALARIA	184,267,774.95	184,263,090.10	4,684.85
SERVICIOS DE CONSULTA EXTERNA	534,952.18	534,952.18	0.00
SERVICIOS DE EMERGENCIA	4,391,691.41	4,391,205.61	485.80
SERVICIOS DE HOSPITALIZACIÓN MÉDICOS Y/O QUIRÚRGICOS	117,151,411.42	117,147,215.85	4,195.57
SERVICIOS DE APOYO AL DIAGNÓSTICO	25,258,976.65	25,258,976.65	0.00
GESTIÓN TÉCNICA ADMINISTRATIVA HOSPITALARIA	36,930,743.29	36,930,739.81	3.48
MINISTERIO DE LA FAMILIA, ADOLESCENCIA Y NIÑEZ	34,508,000.00	34,507,999.44	0.56
PROMOTORÍA SOLIDARIA	3,500,000.00	3,500,000.00	0.00
DIRECCIÓN Y COORDINACIÓN DE PROMOTORÍA SOLIDARIA	3,500,000.00	3,500,000.00	0.00
PROMOCIÓN Y PREVENCIÓN DE VIOLACIÓN A LOS DERECHOS DEL NNA Y FAMILIA	31,008,000.00	31,007,999.44	0.56
DIRECCIÓN Y COORDINACIÓN PROMOCIÓN Y PREVENCIÓN DE LOS DERECHOS	0.56	0.00	0.56
INTEGRAR AL SISTEMA EDUCATIVO A LOS NNA EN SITUACIÓN DE RIESGO	7,226,634.17	7,226,634.17	0.00
BRINDAR SERVICIOS EN CENTROS DE DESARROLLO INFANTIL (CDI) SUBVENCIONADOS	20,323,091.04	20,323,091.04	0.00
BRINDAR SERVICIOS EN HOGARES INFANTILES COMUNITARIOS (HIC) SUBVENCIONADOS	1,075,186.85	1,075,186.85	0.00
ATENDER DE FORMA INTEGRAL A LOS ADULTOS MAYORES EN CENTROS	2,383,087.38	2,383,087.38	0.00
RENTAS DEL TESORO / ALIVIO BCIE	125,549,000.00	125,549,000.00	0.00
MINISTERIO DE SALUD	0.00	0.00	0.00
ATENCIÓN INTEGRAL EN EL PRIMER NIVEL DE ATENCIÓN	0.00	0.00	0.00
ASIGNACIONES Y SUBVENCIONES	125,549,000.00	125,549,000.00	0.00
COOPERATIVAS DE TRANSPORTE URBANO COLECTIVO DEL MUNICIPIO DE MANAGUA Y MUNICIPIO DE CIUDAD SANDINO	125,549,000.00	125,549,000.00	0.00
URECOTRACO	125,549,000.00	125,549,000.00	0.00
RENTAS DEL TESORO / ALIVIO OPEP	59,878,000.00	22,000,000.00	37,878,000.00
ASIGNACIONES Y SUBVENCIONES	59,878,000.00	22,000,000.00	37,878,000.00
SECRETARIA EJECUTIVA DEL SISTEMA NACIONAL DE PREVENCIÓN, MITIGACIÓN Y ATENCIÓN DE DESASTRES	22,000,000.00	22,000,000.00	0.00
FONDO NACIONAL DE DESASTRES	22,000,000.00	22,000,000.00	0.00
SUBSIDIO DE ENERGÍA EN ASENTAMIENTOS EN BARRIOS ECONÓMICAMENTE VULNERABLES	37,878,000.00	0.00	37,878,000.00
SUBSIDIO DE ENERGÍA EN ASENTAMIENTOS EN BARRIOS ECONÓMICAMENTE VULNERABLES	37,878,000.00	0.00	37,878,000.00
RENTAS DEL TESORO / ALIVIO FONDO NORDICO	18,918,000.00	18,918,000.00	0.00

FILTRADO POR : Si Consolida(S/N)=S

PARAMETROS ESPECIALES: Mes Inicial (MM)=1 / Mes Final (MM)=12 / Gasto Corriente(S/N)=S

Cuadro No. 18

SUBSISTEMA : SIEP

PRODUCCION 2012

PAGINA: 3 de 3

APLICACION : ANEXO CIER

MINISTERIO DE HACIENDA Y CREDITO PUBLICO

FECHA: 22/02/2013

ENTIDAD : DGP

EJECUCION DE ASIGNACION ALIVIO HIPC DE LA DEUDA EXTERNA PARA GASTO

HORA: 09:53:10 AM

USUARIO : DGP027

EN POBREZA

REPORTE: PRPSIEP134

DE: ENERO

A: DICIEMBRE

ORGANISMO/PROGRAMA/PROYECTO/ACTIVIDAD	PRESUPUESTO ACTUALIZADO	***** GASTO CORRIENTE *****	
		DEVENGADO ACUMULADO	SALDO DEVENGAR
RENTAS DEL TESORO / ALIVIO FONDO NORDICO			
ASIGNACIONES Y SUBVENCIONES			
SUBSIDIO AL CONSUMO DE ENERGIA , AGUA Y TELEFONIA	18,918,000.00	18,918,000.00	0.00
PARA JUBILADOS	18,918,000.00	18,918,000.00	0.00
SUBSIDIO AL CONSUMO DE ENERGIA PARA JUBILADOS	18,918,000.00	18,918,000.00	0.00
TOTAL REPORTE:	1,720,359,238.00	1,674,692,453.79	45,666,784.21

Cuadro No. 19

PRODUCCION 2012

PAGINA: 1 de 11

SUBSISTEMA : SIEP

APLICACION : ANEXO CIER

MINISTERIO DE HACIENDA Y CREDITO PUBLICO

FECHA: 22/02/2013

ENTIDAD : DGP

EJECUCION DE ASIGNACION ALIVIO HIPC DE LA DEUDA EXTERNA PARA GASTO

HORA: 09:54:03 AM

USUARIO : DGP027

EN POBREZA

REPORTE: PRPSIEP134

DE: ENERO

A: DICIEMBRE

***** GASTO DE CAPITAL *****			
ORGANISMO/PROGRAMA/PROYECTO/ACTIVIDAD	PRESUPUESTO ACTUALIZADO	DEVENGADO ACUMULADO	SALDO DEVENGAR
RENTAS DEL TESORO / ALIVIO BID	1,461,349,135.00	1,439,188,179.14	22,160,955.86
MINISTERIO DE EDUCACIÓN	145,232,320.00	140,823,148.06	4,409,171.94
EDUCACIÓN PRIMARIA	62,595,030.83	61,552,759.22	1,042,271.61
CENTRO ESCOLAR ADILIA IRÍAS	493,314.35	493,314.35	0.00
CENTRO ESCOLAR EFRAÍN SALCEDO	251,522.73	251,522.73	0.00
CENTRO ESCOLAR JAIRO JOSÉ SUÁREZ	924,968.00	924,968.00	0.00
CENTRO ESCOLAR JOSÉ SANTOS ZELAYA	600,000.00	600,000.00	0.00
CENTRO ESCOLAR SAN ANDRÉS DE BOBOQUÉ	500,000.00	500,000.00	0.00
CENTRO ESCOLAR SANTA ANA	178,122.36	178,122.36	0.00
INSTITUTO NACIONAL DE SEGOVIAS	181,917.20	181,917.19	0.01
CONSTRUCCIÓN NUEVO CENTRO ESCOLAR SOLIDARIDAD DEL MUNICIPIO	3,123,667.00	3,123,667.00	0.00
REEMPLAZO CENTRO ESCOLAR CLEMENTINA CABEZAS DEL MUNICIPIO	4,455,634.00	4,455,634.00	0.00
REEMPLAZO CENTRO ESCOLAR CRISTO REY DE MUNICIPIO DE TITPITAP	2,574,434.54	2,574,434.54	0.00
REEMPLAZO COLEGIO CONCEPCIÓN DE MARÍA DEL MUNICIPIO DE SAN F	4,041,763.00	4,041,763.00	0.00
REHABILITACIÓN CENTRO ESCOLAR FLOR DE SACUANJOCHÉ DEL MUNI	1,632,083.02	1,632,083.02	0.00
REHABILITACIÓN CENTRO ESCOLAR HISPANIDAD DEL MUNICIPIO DE MA	3,847,350.00	3,822,809.77	24,540.23
ESTUDIOS DE PREINVERSIÓN DEL CENTRO ESCOLAR HUGO CHÁVEZ DE	280,500.00	0.00	280,500.00
REEMPLAZO CENTRO ESCOLAR CARMELA NOGUERA DEL MUNICIPIO DE	9,318,089.79	9,314,186.34	3,903.45
REEMPLAZO CENTRO ESCOLAR SAN JUAN BAUTISTA DEL MUNICIPIO DE	3,769,800.00	3,732,500.00	37,300.00
MEJORAMIENTO CENTRO ESCOLAR SAN MARTIN DEL MUNICIPIO DE OCC	3,014,792.00	2,373,179.35	641,612.65
REEMPLAZO CENTRO ESCOLAR JOSÉ SANTOS ZELAYA DEL MUNICIPIO D	1,473,641.00	1,473,640.51	0.49
REEMPLAZO CENTRO ESCOLAR SANTA TERESA DEL MUNICIPIO DE CONI	3,168,065.61	3,168,065.61	0.00
MEJORAMIENTO CENTRO ESCOLAR CARMEN SANCHEZ DEL MUNICIPIO C	1,571,698.89	1,571,698.89	0.00
REHABILITACIÓN CENTRO ESCOLAR WALANA EL ACHIOTE DEL MUNICIPI	750,723.11	750,723.11	0.00
CONSTRUCCIÓN CENTRO ESCOLAR DIVINO NIÑO DEL MUNICIPIO LA LIBE	1,457,862.66	1,457,862.66	0.00
MEJORAMIENTO CENTRO ESCOLAR SANTA RITA DE CASSIA DEL MUNICI	2,250,000.00	2,240,000.00	10,000.00
REHABILITACIÓN CENTRO ESCOLAR JOSÉ REYES CANALES DEL MUNICI	7,219,159.79	7,219,159.79	0.00
REHABILITACIÓN CENTRO ESCOLAR MELANIA HERNÁNDEZ DEL MUNICI	4,635,507.00	4,635,507.00	0.00
REHABILITACIÓN CENTRO ESCOLAR NUEVA ESPERANZA DEL MUNICIPIO	880,414.78	836,000.00	44,414.78
EDUCACIÓN SECUNDARIA	82,637,289.17	79,270,388.84	3,366,900.33
REHABILITACIÓN INSTITUTO NACIONAL ELISEO PICADO DE MATAGALPA	3,606,100.00	3,606,084.48	15.52
DOTACIÓN DE MOBILIARIO Y EQUIPOS DEL INSTITUTO NACIONAL ELISEO	4,499,935.00	3,703,254.32	796,680.68
DOTACIÓN DE MOBILIARIO Y EQUIPOS DEL INSTITUTO NACIONAL JOSEF	4,499,935.00	3,198,044.76	1,301,890.24
REHABILITACIÓN INSTITUTO NACIONAL RIGOBERTO LÓPEZ PÉREZ DE M	2,647,504.44	2,647,504.44	0.00
DOTACIÓN DE MOBILIARIO Y EQUIPOS DEL INSTITUTO NACIONAL RIGOB	5,499,520.00	4,574,025.73	925,494.27
REHABILITACIÓN INSTITUTO MONSEÑOR VÍCTOR M. SOTO DEL MUNICIPI	4,585,737.13	4,585,737.13	0.00
REHABILITACIÓN COLEGIO PÚBLICO EDGAR ARBIZÚ DEL MUNICIPIO DE N	5,514,027.00	5,514,027.00	0.00
REHABILITACIÓN INSTITUTO NACIONAL MIGUEL DE CERVANTES DEL MUI	2,791,239.00	2,791,239.00	0.00
DOTACIÓN DE MOBILIARIO Y EQUIPO DEL INSTITUTO GUSTAVO CARRIÓN	407,321.13	407,321.13	0.00
REEMPLAZO INSTITUTO LADISLAO CHWALBINSKY DEL MUNICIPIO DE ALT	3,939,592.39	3,938,554.28	1,038.11
REHABILITACIÓN INSTITUTO CENTRAL DR. CARLOS VEGA BOLAÑOS DEL	4,244,660.41	4,244,660.41	0.00
REHABILITACIÓN INSTITUTO MANUEL HERNÁNDEZ DEL MUNICIPIO DE JIN	3,988,589.95	3,988,589.95	0.00
REHABILITACIÓN INSTITUTO NACIONAL HÉROS Y MÁRTIRES DE LA REFO	3,889,427.04	3,889,427.04	0.00
REHABILITACIÓN INSTITUTO ROSENDO LÓPEZ DEL MUNICIPIO DE RIVAS	6,724,082.06	6,724,082.06	0.00
REHABILITACIÓN INSTITUTO DE LA EXCELENCIA ACADÉMICA DEL MUNIC	1,509,314.64	1,509,050.90	263.74
MEJORAMIENTO INSTITUTO SUYAPA GUTIÉRREZ DEL MUNICIPIO DE JAL	3,150,840.00	3,150,840.00	0.00
MEJORAMIENTO INSTITUTO NACIONAL RUBEN DARIO DEL MUNICIPIO DE	1,899,642.97	1,899,642.97	0.00
REEMPLAZO COLEGIO EL TUMA DEL MUNICIPIO DE EL TUMA	3,709,190.03	3,709,190.03	0.00
REHABILITACIÓN CENTRO ESCOLAR RIGOBERTO CRUZ ARGÜELLO DEL M	7,397,957.72	7,056,439.95	341,517.77
REHABILITACIÓN INSTITUTO PÚBLICO DE BOACO DEL MUNICIPIO DE BOA	8,132,673.26	8,132,673.26	0.00
MINISTERIO DE TRANSPORTE E INFRAESTRUCTURA	806,187,507.00	802,843,669.72	3,343,837.28
CONSTRUCCIÓN DE CARRETERAS	202,122,429.63	198,850,705.45	3,271,724.18
PAVIMENTACIÓN TRAMO 1.1 EMPALME LOVAGO - PUENTE NISCALA, (BID	9,579,041.63	9,579,041.63	0.00
PAVIMENTACIÓN TRAMO 1.2 PUENTE NISCALA EMPALME PAJARO NEGRO	1,680,731.30	1,680,731.30	0.00

FILTRADO POR : Si Consolida(S/N)=S

PARAMETROS ESPECIALES: Mes Inicial (MM)=1 / Mes Final (MM)=12 / Gasto Capital(S/N)=S

Cuadro No. 19

PRODUCCION 2012

PAGINA: 2 de 11

SUBSISTEMA : SIEP

APLICACION : ANEXO CIER

MINISTERIO DE HACIENDA Y CREDITO PUBLICO

FECHA: 22/02/2013

ENTIDAD : DGP

EJECUCION DE ASIGNACION ALIVIO HIPC DE LA DEUDA EXTERNA PARA GASTO

HORA: 09:54:03 AM

USUARIO : DGP027

EN POBREZA

REPORTE: PRPSIEP134

DE: ENERO

A: DICIEMBRE

ORGANISMO/PROGRAMA/PROYECTO/ACTIVIDAD	PRESUPUESTO ACTUALIZADO	DEVENGADO ACUMULADO	SALDO DEVENGAR
***** GASTO DE CAPITAL *****			
RENTAS DEL TESORO / ALIVIO BID			
MINISTERIO DE TRANSPORTE E INFRAESTRUCTURA			
CONSTRUCCIÓN DE CARRETERAS			
PAVIMENTACIÓN TRAMO 2.1 EMPALME PÁJARO NEGRO- EL TULE (BID 17	5,094,354.70	5,094,354.70	0.00
PAVIMENTACIÓN TRAMO 2.2 EL TULE- SAN CARLOS (BID 1796/SF-NI)	10,296,576.66	10,296,576.66	0.00
PAVIMENTACIÓN TRAMO 3:CARRETERA LA ARGENTINA - LAS TABILLAS	2,437,267.63	2,437,267.63	0.00
SUPERVISIÓN TRAMO 3 CARRETERA LA ARGENTINA - LAS TABILLAS	960,803.34	876,347.44	84,455.90
UNIDAD COORDINADORA DE PROYECTOS (GASTOS OPERATIVOS)	2,052,851.94	2,052,851.94	0.00
SUPERVISIÓN TRAMO 2 DE LA CARRETERA EMPALME PÁJARO NEGRO- E	2,166.06	0.00	2,166.06
SUPERVISIÓN TRAMO 1 DE CARRET EMP LOVAGO - PUENTE NISCALA - E	950,234.96	950,234.96	0.00
REHABILITACIÓN Y MEJORAMIENTO DE LA CARRETERA EL VIEJO - TONA	663,945.91	663,945.91	0.00
SUPERVISIÓN REHABILITACIÓN Y MEJORAMIENTO DE LA CARRETERA EL	269,728.86	269,728.86	0.00
REHABILITACIÓN Y MEJORAMIENTO DE LA CARRETERA EL CONGO - EMP	286,054.29	286,054.29	0.00
SUPERVISIÓN REHABILITACIÓN Y MEJORAMIENTO DE LA CARRETERA EI	293,507.15	293,507.15	0.00
MEJORAMIENTO DEL CAMINO CUATRO ESQUINA DE AMAYO - TEMPISQU	46,535,484.56	46,535,484.55	0.01
ADOQUINADO CAMINO NUEVA GUINEA - LA ESPERANZA	382,993.88	382,993.88	0.00
ADOQUINADO CAMINO SANTA LUCÍA-BOACO	2,412,726.59	2,412,726.59	0.00
ADOQUINADO EL QUINO-SANTA CRUZ MERIDA	2,478,872.54	2,478,872.54	0.00
ADOQUINADO LA SUBASTA-CAMOAPA	1,324,276.57	1,324,276.57	0.00
ADOQUINADO DE CAMINO KM 41.36 CARRETERA NORTE SAN FRANCISCC	295,480.21	295,480.21	0.00
ADOQUINADO DE CAMINO NUEVA GUINEA - NACIONES UNIDAS, SECCIÓN	12,581,915.73	12,581,915.73	0.00
ADOQUINADO DEL CAMINO EMPALME CUYALÍ - ABISINIA - PUENTE LA PA	7,214,244.86	7,214,244.86	0.00
ADOQUINADO DEL CAMINO EMPALME CUYALÍ - LAS CRUCES	2,199,574.65	2,199,574.52	0.13
ADOQUINADO DEL CAMINO EMPALME LAS CRUCES - PANTASMA	82,884.03	82,883.79	0.24
ADOQUINADO DEL CAMINO LAS PAMPAS - LAS DELICIAS	1,664,442.62	1,664,442.62	0.00
ADOQUINADO DEL CAMINO MOYOGALPA - ALTAGRACIA, SECCIÓN MOYO	2,878,010.32	2,878,010.32	0.00
ADOQUINADO DEL CAMINO PALACAGUINA - TELPANECA - SAN JUAN DEL	4,742,725.92	4,742,725.92	0.00
ADOQUINADO DEL CAMINO RANCHO ROJO - LA CALAMIDAD	152,714.44	136,894.46	15,819.98
ADOQUINADO DEL CAMINO SAN JUAN DE RÍO COCO-ENTRADA COMUNID	494,817.75	494,817.75	0.00
ADOQUINADO DEL CAMINO TEUSTEPE - SAN DIEGO, SAN JOSÉ DE LOS R	123,289.75	123,289.75	0.00
ADOQUINADO DEL CAMINO LAS DELICIAS - EL CONTEINER (BARRIO EL C	184,453.96	184,453.96	0.00
ADOQUINADO DEL CAMINO LAS LAJITAS - CUAPA	175,163.04	175,163.04	0.00
UNIDAD COORDINADORA DE PROYECTOS (GASTOS OPERATIVOS)	9,486,271.33	9,486,271.33	0.00
SUPERVISIÓN NUEVA GUINEA - NACIONES UNIDAS	935,653.72	919,347.75	16,305.97
MEJORAS DE LA RUTA SAN ISIDRO - MALPAISILLO (ETAPA II) (BID 2225/BL	922,999.92	922,993.26	6.66
ESTUDIO DE FACTIBILIDAD Y DISEÑO PARA EL MEJORAMIENTO DE LA CA	424,678.00	424,677.55	0.45
CONSTRUCCIÓN PUENTE SANTA FE	187,457.28	184,193.52	3,263.76
SUPERVISIÓN CONSTRUCCIÓN DEL PUENTE SANTA FE	80,000.00	0.00	80,000.00
SUPERVISIÓN DEL MEJORAMIENTO DE LA CARRETERA LA SIRENA - EMP	584,713.00	0.00	584,713.00
FACTIBILIDAD PARA EL MEJORAMIENTO DE LA CARRETERA EMP. COSIG	323,243.00	323,243.00	0.00
MEJORAMIENTO DEL CAMINO WAPÍ - EL TORTUGUERO	284,667.02	284,667.02	0.00
SUPERVISIÓN MEJORAMIENTO DEL CAMINO WAPÍ - EL TORTUGUERO	4,606,667.98	4,606,667.98	0.00
MEJORAMIENTO DE LA CARPETA DE RODAMIENTO DEL TRAMO EMPALMI	222,628.00	203,038.00	19,590.00
SUPERVISIÓN MEJORAMIENTO DE LA CARPETA DE RODAMIENTO DEL TR	80,661.00	0.00	80,661.00
DISEÑO PARA EL MEJORAMIENTO DEL TRAMO EMPALME SAN FRANCISCO	586,919.67	586,919.67	0.00
REEMPLAZO Y AMPLIACIÓN DE PUENTES SOBRE LA CARRETERA MANAG	3,981,700.82	3,980,612.90	1,087.92
MEJORAMIENTO DEL TRAMO DE CARRETERA LA DALIA - EMPALME LA MC	558,317.44	527,358.45	30,958.99
SUPERVISIÓN MEJORAMIENTO DEL TRAMO DE CARRETERA LA DALIA - E	402,377.45	363,335.69	39,041.76
ESTUDIO Y DISEÑO PARA EL MEJORAMIENTO DEL CAMINO MOLINO SUR	0.83	0.00	0.83
ESTUDIO Y DISEÑO PARA EL MEJORAMIENTO DEL CAMINO EL JICARAL -	80,338.88	80,338.88	0.00
ESTUDIO Y DISEÑO PARA EL MEJORAMIENTO DEL CAMINO EMPALME LAI	49,770.91	49,770.90	0.01
ESTUDIO Y DISEÑO PARA EL MEJORAMIENTO DEL CAMINO EL CACHO (SI	0.66	0.00	0.66
ESTUDIO Y DISEÑO PARA EL MEJORAMIENTO DEL CAMINO LEÓN - LA CE	51,573.64	51,573.64	0.00
ESTUDIO Y DISEÑO PARA EL MEJORAMIENTO DEL CAMINO POCHOMIL - L	188,111.48	188,110.54	0.94
SUPERVISIÓN DEL MEJORAMIENTO DE LA CARRETERA SAN RAFAEL DEL	742,824.00	742,824.00	0.00
MEJORAMIENTO DEL TRAMO DE CARRETERA PUERTAS VIEJAS - ESQUIP	5,398,410.00	4,992,961.90	405,448.10

FILTRADO POR : Si Consolida(S/N)=S

PARAMETROS ESPECIALES: Mes Inicial (MM)=1 / Mes Final (MM)=12 / Gasto Capital(S/N)=S

Cuadro No. 19

PRODUCCION 2012

SUBSISTEMA : SIEP

APLICACION : ANEXO CIER

ENTIDAD : DGP

USUARIO : DGP027

MINISTERIO DE HACIENDA Y CREDITO PUBLICO

EJECUCION DE ASIGNACION ALIVIO HIPC DE LA DEUDA EXTERNA PARA GASTO EN POBREZA

DE: ENERO

A: DICIEMBRE

PAGINA: 3 de 11

FECHA: 22/02/2013

HORA: 09:54:03 AM

REPORTE: PRPSIEP134

ORGANISMO/PROGRAMA/PROYECTO/ACTIVIDAD	PRESUPUESTO ACTUALIZADO	DEVENGADO ACUMULADO	GASTO DE CAPITAL ***** SALDO DEVENGAR *****
RENTAS DEL TESORO / ALIVIO BID			
MINISTERIO DE TRANSPORTE E INFRAESTRUCTURA			
CONSTRUCCIÓN DE CARRETERAS			
UNIDAD EJECUTORA PROYECTOS FINANCIADOS BCIE	2,454,420.00	2,436,903.68	17,516.32
SUPERVISIÓN PARA EL MEJORAMIENTO DEL TRAMO DE CARRETERA PUI	2,182,734.00	1,040,458.58	1,142,275.42
MEJORAMIENTO DE CARRETERA LA LIBERTAD - SANTO DOMINGO	10,100,000.00	10,100,000.00	0.00
FACTIBILIDAD Y DISEÑO PARA EL MEJORAMIENTO DEL CAMINO HOSPITA	279,723.42	279,723.42	0.00
FACTIBILIDAD Y DISEÑO PARA EL MEJORAMIENTO DEL CAMINO POTOSÍ -	290,962.30	290,962.30	0.00
FACTIBILIDAD Y DISEÑO PARA EL MEJORAMIENTO DEL CAMINO SAN SEB	608,149.00	608,148.66	0.34
FACTIBILIDAD Y DISEÑO PARA EL MEJORAMIENTO DEL CAMINO SIRAMA I	518,238.00	518,237.56	0.44
FACTIBILIDAD Y DISEÑO PARA EL MEJORAMIENTO DEL CAMINO LEÓN - L	891,618.40	891,618.40	0.00
FACTIBILIDAD Y DISEÑO PARA EL MEJORAMIENTO DEL CAMINO MASATEI	899,110.99	899,110.99	0.00
FACTIBILIDAD Y DISEÑO PARA EL MEJORAMIENTO DEL CAMINO EMPALM	3,693,847.64	3,693,847.64	0.00
MEJORAMIENTO DEL CAMINO RURAL ENTRE NACIONES UNIDAS - BLUEF	190,934.00	190,933.66	0.34
ELABORACIÓN DE ESTUDIOS TÉCNICOS PARA EL MEJORAMIENTO DEL C	80,794.00	80,781.24	12.76
SUPERVISIÓN PARA EL MEJORAMIENTO DEL CAMINO RURAL ENTRE NAC	6,770,576.00	6,770,576.00	0.00
MEJORAMIENTO DEL CAMINO TOLA - EMPALME EL COYOL - ENTRADA EL	22,490,000.00	21,741,603.81	748,396.19
CONSERVACIÓN DE LA RED VIAL	604,065,077.37	603,992,964.27	72,113.10
REVESTIMIENTO DE CARRETERA ACCESO A ESQUIPULAS CARRETERA N	1,333,056.00	1,333,056.00	0.00
REVESTIMIENTO DE CARRETERA ACCESO A JINOTEGA	1,897,287.50	1,897,287.50	0.00
REVESTIMIENTO DE CARRETERA ACCESO A POTOSÍ, KM 103 C. PANAMEI	1,742,560.00	1,742,560.00	0.00
REVESTIMIENTO DE CARRETERA CHINANDEGA - EMPALME VILLANUEVA	8,712,801.00	8,712,801.00	0.00
REVESTIMIENTO DE CARRETERA CIUDAD DARÍO - LAS CALABAZAS	4,036,038.33	4,036,038.33	0.00
REVESTIMIENTO DE CARRETERA EL CHORRO - EL SAUCE	9,145,271.74	9,145,271.74	0.00
REVESTIMIENTO DE CARRETERA EL CRUCERO - LAS NUBES	962,812.59	962,812.59	0.00
REVESTIMIENTO DE CARRETERA JINOTEGA - MIRALAGOS	3,383,089.00	3,383,089.00	0.00
REVESTIMIENTO DE CARRETERA KM. 14.5 CARRETERA MASAYA - VERAC	1,742,560.00	1,742,560.00	0.00
REVESTIMIENTO DE CARRETERA NEJAPA - SANTA RITA	8,877,034.09	8,877,034.09	0.00
REVESTIMIENTO DE CARRETERA PÁJARO NEGRO - EL ALMENDRO - EL T	7,567,326.73	7,567,326.73	0.00
REVESTIMIENTO DE CARRETERA SANTA RITA - EMPALME PUERTO SAND	3,098,961.00	3,098,961.00	0.00
REVESTIMIENTO DE CARRETERA SANTO TOMÁS - SAN PEDRO DE LÓVAC	445,789.00	445,789.00	0.00
REVESTIMIENTO DE CARRETERA TIPITAPA - PUNTA DE PLANCHA	9,137,620.00	9,137,620.00	0.00
REVESTIMIENTO DE CARRETERAS LAS CONCHITAS - SAN RAFAEL DEL S	18,664,820.83	18,664,820.83	0.00
SEÑALIZACIÓN VIAL	1,114,693.19	1,114,693.19	0.00
OTROS PROYECTOS DE REHABILITACIÓN DE CAMINOS INTERMUNICIPAL	3,169,747.13	3,169,747.13	0.00
REHABILITACIÓN DEL CAMINO ACCESO A CIUDAD DARÍO - TERRABONA	1,336,748.02	1,336,748.02	0.00
REHABILITACIÓN DEL CAMINO CINCO PINOS - SAN FRANCISCO DEL NOR	1,880,000.00	1,880,000.00	0.00
REHABILITACIÓN DEL CAMINO COLON - PAPATURRO	1,623,092.64	1,623,092.64	0.00
REHABILITACIÓN DEL CAMINO COLONIA RÍO RAMA - SALTO GRANDE	4,000,000.00	4,000,000.00	0.00
REHABILITACIÓN DEL CAMINO CUYALÍ - ABISINIA	8,227,356.13	8,227,356.13	0.00
REHABILITACIÓN DEL CAMINO EL ACEITUNO - ACHUAPA - PUENTE LA GU	5,893,872.00	5,893,872.00	0.00
REHABILITACIÓN DEL CAMINO EL COYOLAR - CAÑA DE CASTILLA	2,357,549.00	2,357,549.00	0.00
REHABILITACIÓN DEL CAMINO EL PAPAYAL - MALACATOYA	4,802,167.00	4,802,167.00	0.00
REHABILITACIÓN DEL CAMINO EL PORTÓN - LA BODEGA	3,735,019.00	3,735,019.00	0.00
REHABILITACIÓN DEL CAMINO EL RAMA - KUKRA HILL	8,688,371.00	8,688,371.00	0.00
REHABILITACIÓN DEL CAMINO EL SAUCE - EL ACEITUNO	5,893,871.99	5,893,871.99	0.00
REHABILITACIÓN DEL CAMINO EL SAUCE - LAS GARZAS (LIMITE DEPTAL.	8,840,808.00	8,840,808.00	0.00
REHABILITACIÓN DEL CAMINO EMPALME COSIGUINA - MECHAPA	3,468,181.83	3,468,181.83	0.00
REHABILITACIÓN DEL CAMINO EMPALME COSIGUINA - POTOSÍ	5,260,581.21	5,260,581.21	0.00
REHABILITACIÓN DEL CAMINO EMPALME EL TRÁNSITO - EL TRÁNSITO	1,662,113.70	1,662,113.70	0.00
REHABILITACIÓN DEL CAMINO EMPALME LA MORA - EL CUÁ - BOCAY	3,556,904.24	3,556,904.24	0.00
REHABILITACIÓN DEL CAMINO EMPALME LA MORA - WASLALA	11,116,156.61	11,116,156.61	0.00
REHABILITACIÓN DEL CAMINO EMPALME LAS TABLAS - COMUNIDAD JIQU	587,264.99	587,264.99	0.00
REHABILITACIÓN DEL CAMINO EMPALME MALECONCITO - WIWILÍ	3,693,709.00	3,693,709.00	0.00
REHABILITACIÓN DEL CAMINO ESTELÍ - COMUNIDAD EL COYOLITO	668,088.00	668,088.00	0.00
REHABILITACIÓN DEL CAMINO ESTELÍ - EL ACEITUNO	7,801,654.02	7,801,654.02	0.00

FILTRADO POR : Si Consolida(S/N)=S

PARAMETROS ESPECIALES: Mes Inicial (MM)=1 / Mes Final (MM)=12 / Gasto Capital(S/N)=S

Cuadro No. 19

PRODUCCION 2012

PAGINA: 4 de 11

SUBSISTEMA : SIEP

APLICACION : ANEXO CIER

MINISTERIO DE HACIENDA Y CREDITO PUBLICO

FECHA: 22/02/2013

ENTIDAD : DGP

EJECUCION DE ASIGNACION ALIVIO HIPC DE LA DEUDA EXTERNA PARA GASTO

HORA: 09:54:03 AM

USUARIO : DGP027

EN POBREZA

REPORTE: PRPSIEP134

DE: ENERO

A: DICIEMBRE

ORGANISMO/PROGRAMA/PROYECTO/ACTIVIDAD	PRESUPUESTO ACTUALIZADO	DEVENGADO ACUMULADO	SALDO DEVENGAR
***** GASTO DE CAPITAL *****			
RENTAS DEL TESORO / ALIVIO BID			
MINISTERIO DE TRANSPORTE E INFRAESTRUCTURA			
CONSERVACIÓN DE LA RED VIAL			
REHABILITACIÓN DEL CAMINO ESTELÍ - MIRAFLORES	3,371,226.00	3,371,226.00	0.00
REHABILITACIÓN DEL CAMINO ESTELÍ - SAN ROQUE	495,049.51	495,049.51	0.00
REHABILITACIÓN DEL CAMINO GRANADA - EL PASO - MALACATOYA	8,002,770.00	8,002,770.00	0.00
REHABILITACIÓN DEL CAMINO INGENIO VICTORIA DE JULIO - MALACATO	2,946,936.00	2,946,936.00	0.00
REHABILITACIÓN DEL CAMINO JUIGALPA - PUERTO DÍAZ	4,268,593.00	4,268,593.00	0.00
REHABILITACIÓN DEL CAMINO LA AZUCENA - BOCA DE SÁBALOS	10,458,192.63	10,458,192.63	0.00
REHABILITACIÓN DEL CAMINO LA CALAMIDAD - LA EMBAJADA - VILLA SIQ	4,000,000.00	4,000,000.00	0.00
REHABILITACIÓN DEL CAMINO LA CALIFORNIA - SAN DIEGO	3,693,586.00	3,693,586.00	0.00
REHABILITACIÓN DEL CAMINO LA SUBASTA - BOACO VIEJO	3,634,425.76	3,634,425.76	0.00
REHABILITACIÓN DEL CAMINO LA SUBASTA - CAMOAPA	3,742,574.26	3,742,574.26	0.00
REHABILITACIÓN DEL CAMINO LAS NUBES - SAN ANTONIO SUR	2,440,820.00	2,440,820.00	0.00
REHABILITACIÓN DEL CAMINO LEÓN (INSTITUTO LA SALLE) - COMUNIDAC	3,077,988.00	3,077,988.00	0.00
REHABILITACIÓN DEL CAMINO MALACATOYA - TEPALÓN	4,145,979.00	4,145,979.00	0.00
REHABILITACIÓN DEL CAMINO MASATEPE - MIRAZUL DEL LLANO - JINOT	2,946,936.00	2,946,936.00	0.00
REHABILITACIÓN DEL CAMINO MASATEPE - SAN JOSÉ - MONTE REDOND	2,357,549.00	2,357,549.00	0.00
REHABILITACIÓN DEL CAMINO MIRAFLORES - COMUNIDAD EL ZACATÓN	589,489.00	589,489.00	0.00
REHABILITACIÓN DEL CAMINO MIRALAGOS - PUEBLO NUEVO	349,226.74	349,226.74	0.00
REHABILITACIÓN DEL CAMINO MURRA - EL ROSARIO	10,334,624.22	10,334,624.22	0.00
REHABILITACIÓN DEL CAMINO NUEVA GUINEA - LA FONSECA	7,602,324.00	7,602,324.00	0.00
REHABILITACIÓN DEL CAMINO NUEVO LEÓN - PROVIDENCIA - PUERTO P	10,860,463.00	10,860,463.00	0.00
REHABILITACIÓN DEL CAMINO PALACAGUINA - TELPANECA	5,764,984.00	5,764,984.00	0.00
REHABILITACIÓN DEL CAMINO PANTASMA - EMPALME MALECONCITO	5,893,499.01	5,893,499.01	0.00
REHABILITACIÓN DEL CAMINO PUEBLO NUEVO - EMPALME LAS CRUCES	4,987,981.33	4,987,981.33	0.00
REHABILITACIÓN DEL CAMINO PUEBLO NUEVO - SAN JUAN DE LIMAY	7,850,204.80	7,850,204.80	0.00
REHABILITACIÓN DEL CAMINO RIVAS - LA CHOCOLATA - SAN JUAN DEL S	4,924,781.00	4,924,781.00	0.00
REHABILITACIÓN DEL CAMINO RIVAS - VERACRUZ - RÍO GRANDE	4,924,781.00	4,924,781.00	0.00
REHABILITACIÓN DEL CAMINO RÍO BLANCO - BOCANA DE PAIWAS	3,693,709.00	3,693,709.00	0.00
REHABILITACIÓN DEL CAMINO RÍO BLANCO - MULUKUKU - SIUNA - PUER	7,299,469.66	7,299,469.66	0.00
REHABILITACIÓN DEL CAMINO SAMARIA - SALAMINA	4,715,097.00	4,715,097.00	0.00
REHABILITACIÓN DEL CAMINO SAN JOSÉ DE BOCAY - AYAPAL	7,915,091.00	7,915,091.00	0.00
REHABILITACIÓN DEL CAMINO SAN JUAN DE LIMAY - ACHUAPA	4,013,628.17	4,013,628.17	0.00
REHABILITACIÓN DEL CAMINO SAN JUAN DE LIMAY - SAN FRANCISCO DE	4,035,505.99	4,035,505.99	0.00
REHABILITACIÓN DEL CAMINO SAN JUAN DE RÍO COCO - LAS CRUCES	3,933,097.00	3,933,097.00	0.00
REHABILITACIÓN DEL CAMINO SAN RAMÓN - PUENTE LA LIMA	1,078,000.00	1,078,000.00	0.00
REHABILITACIÓN DEL CAMINO SANTO DOMINGO - LOS CHINAMOS - EL A	10,861,004.20	10,861,004.20	0.00
REHABILITACIÓN DEL CAMINO SOMOTILLO - SAN MIGUELITO - RODEO G	3,525,902.23	3,525,902.23	0.00
REHABILITACIÓN DEL CAMINO SOMOTO - GUASUYUCA	4,047,436.00	4,047,436.00	0.00
REHABILITACIÓN DEL CAMINO SOMOTO - ICAUPE	3,371,226.00	3,371,226.00	0.00
REHABILITACIÓN DEL CAMINO SUB ESTACIÓN - SAN DIONISIO	640,289.11	640,289.11	0.00
REHABILITACIÓN DEL CAMINO TOLA - LAS SALINAS	5,893,872.00	5,893,872.00	0.00
REHABILITACIÓN DEL CAMINO VILLA SANDINO - LA CAMPANA	4,802,167.00	4,802,167.00	0.00
REHABILITACIÓN DEL CAMINO VILLA SANDINO - LOS MOLLEJONES	1,426,386.24	1,426,386.24	0.00
REHABILITACIÓN DEL CAMINO LA SIRENA - EL REGADIO	2,000,000.00	2,000,000.00	0.00
ADMINISTRACIÓN Y SUPERVISIÓN REHABILITACIÓN DE CAMINOS INTERN	3,014,804.00	3,007,695.52	7,108.48
CONSTRUCCIÓN DE CUNETAS EN EL TRAMO EMPALME SAN FRANCISCO	2,000,000.00	2,000,000.00	0.00
CONSTRUCCIÓN DE CUNETAS EN EL TRAMO LA SUBASTA - CAMOAPA	1,393,206.73	1,393,206.73	0.00
CONSTRUCCIÓN DE CUNETAS EN EL TRAMO PUEBLO NUEVO - CUYALÍ -	2,427,431.51	2,427,431.51	0.00
CONSTRUCCIÓN DE CUNETAS EN EL TRAMO PUEBLO NUEVO ¿ CUYALÍ -	3,230,884.38	3,230,884.38	0.00
CONSTRUCCIÓN DE CUNETAS EN EL TRAMO SAN FERNANDO - EL AMPAF	2,000,000.00	2,000,000.00	0.00
DRENAJE DE CARRETERAS	70,630.09	70,630.09	0.00
INSTALACIÓN DE ALCANTARILAS EN EL TRAMO EMPALME SAN LORENZO	1,435,861.34	1,435,861.34	0.00
INSTALACIÓN DE ALCANTARILLA EN EL TRAMO: EMPALME EL JOBO - PAN	450,000.00	439,028.09	10,971.91
INSTALACIÓN DE ALCANTARILLAS EN EL TRAMO EMPALME PAPATURRO	1,072,926.76	1,072,926.76	0.00

FILTRADO POR : Si Consolida(S/N)=S

PARAMETROS ESPECIALES: Mes Inicial (MM)=1 / Mes Final (MM)=12 / Gasto Capital(S/N)=S

Cuadro No. 19

PRODUCCION 2012

PAGINA: 5 de 11

SUBSISTEMA : SIEP

APLICACION : ANEXO CIER

MINISTERIO DE HACIENDA Y CREDITO PUBLICO

FECHA: 22/02/2013

ENTIDAD : DGP

EJECUCION DE ASIGNACION ALIVIO HIPC DE LA DEUDA EXTERNA PARA GASTO

HORA: 09:54:03 AM

USUARIO : DGP027

EN POBREZA

REPORTE: PRPSIEP134

DE: ENERO

A: DICIEMBRE

ORGANISMO/PROGRAMA/PROYECTO/ACTIVIDAD	PRESUPUESTO ACTUALIZADO	DEVENGADO ACUMULADO	***** GASTO DE CAPITAL ***** SALDO DEVENGAR
RENTAS DEL TESORO / ALIVIO BID			
MINISTERIO DE TRANSPORTE E INFRAESTRUCTURA			
CONSERVACIÓN DE LA RED VIAL			
INSTALACIÓN DE ALCANTARILLAS EN EL TRAMO ESQUIPULAS - MUY MU	1,126,317.63	1,126,317.63	0.00
INSTALACIÓN DE ALCANTARILLAS EN EL TRAMO JUIGALPA - PUERTO DIA	491,211.90	491,211.90	0.00
OBRAS DE DRENAJE CAJA PUENTE LA VENADA (CHINANDEGA - VILLANU	2,753,675.50	2,753,675.50	0.00
OBRAS DE DRENAJE PUENTE SAN JOSÉ (DOS MONTES - EL SAUCE)	580,463.25	580,463.25	0.00
OBRAS DE DRENAJE PUENTE VADO BOPAL (SAN DIONISIO - ESQUIPULA	1,873,682.37	1,873,682.37	0.00
OBRAS DE DRENAJE PUENTE VADO EL MOSQUITO (SAN JUAN DE LIMAY	391,094.05	391,094.05	0.00
OBRAS DE DRENAJE PUENTE VADO LA LAGUNA (LA TRINIDAD - SACACLI	298,962.50	298,962.50	0.00
OBRAS DE DRENAJE PUENTE VADO TELPANECA (TELPANECA, SAN JUAN	2,309,922.16	2,309,922.16	0.00
OBRAS DE DRENAJE: INSTALACIÓN DE ALCANTARILLA SAN FRANCISCO -	2,457,821.78	2,457,821.78	0.00
OBRAS DE PROTECCIÓN DEL PUEBLO NUEVO - SAN JUAN DE LIMAY (DES	1,391,637.82	1,363,940.00	27,697.82
OBRAS DE PROTECCIÓN DEL PUENTE VADO PASO REAL (TRAMO; CONDE	2,064,406.00	2,064,406.00	0.00
RECONSTRUCCIÓN PUENTE SANTA ROSA KM 118+630 (24.60 ML), (TRAMO:	8,700,000.00	8,700,000.00	0.00
REEMPLAZO PUENTE EL TAMARINDO (EL TAMARINDO - LAS MOJARRAS)	14,765,662.12	14,765,662.12	0.00
REEMPLAZO PUENTE LOS CERRITOS (LARREYNAGA - LOS CERRITOS)	1,827,722.77	1,827,722.77	0.00
REEMPLAZO PUENTE SAN PATRICIO (TECOLOSTOTE - JUIGALPA)	4,000,000.00	4,000,000.00	0.00
REHABILITACIÓN PUENTE BAILEY EL CUÁ (PANTASMA - EMPALME MALEC	1,600,000.00	1,600,000.00	0.00
REHABILITACIÓN PUENTE BAILEY LIKUS (PUERTO CABEZAS - WASPAN)	469,650.00	469,650.00	0.00
REHABILITACIÓN PUENTE BAILEY LUKUS (SIUNA - ROSITA)	272,700.00	272,700.00	0.00
REHABILITACIÓN PUENTE BAILEY MONGALLO (SIUNA - EMPALME ALAMIK	330,000.00	330,000.00	0.00
REHABILITACIÓN PUENTE BAILEY NAHUALAPA (TOLA - LAS SALINAS)	950,000.00	950,000.00	0.00
REHABILITACIÓN PUENTE BAILEY PASLE (LAS CALABAZAS - CIUDAD DAR	1,000,000.00	1,000,000.00	0.00
REHABILITACIÓN PUENTE CENTRO DESTILADERO (ENTRADA LAS MEJOR	450,000.00	450,000.00	0.00
REHABILITACIÓN PUENTE EL BOSQUE (EMPALME MINA EL LIMÓN - MINA	220,000.00	220,000.00	0.00
REHABILITACIÓN PUENTE EL COYOLAR (ESTELÍ - SAN JUAN DE LIMAY)	900,000.00	900,000.00	0.00
REHABILITACIÓN PUENTE EL CUADRO N° 1 (EMPALME MINA EL LIMÓN - N	900,000.00	900,000.00	0.00
REHABILITACIÓN PUENTE EL CUADRO N° 2 (EMPALME MINA EL LIMÓN - N	1,300,000.00	1,300,000.00	0.00
REHABILITACIÓN PUENTE EL GUARUMO (CHINANDEGA - GUASÁULE)	1,400,000.00	1,400,000.00	0.00
REHABILITACIÓN PUENTE LA GUAYABA (SAN SEBASTIÁN DE YALÍ - VALLE	151,500.00	151,500.00	0.00
REHABILITACIÓN PUENTE LA PERLA (ACHUAPA - VILLANUEVA)	5,500,000.00	5,500,000.00	0.00
REHABILITACIÓN PUENTE LA TRANQUERA (PUEBLO NUEVO - EMPALME L	2,188,057.00	2,188,057.00	0.00
REHABILITACIÓN PUENTE METÁLICO LABÚ (SIUNA - WASLALA)	548,863.05	548,863.05	0.00
REHABILITACIÓN PUENTE METÁLICO TADAZNA (SIUNA - WASLALA)	2,701,647.14	2,701,647.14	0.00
REHABILITACIÓN PUENTE PASO HONDO (PUEBLO NUEVO - SAN JUAN DE	658,122.00	658,122.00	0.00
REHABILITACIÓN PUENTE SACRAMENTO (LA PORRITA - SACRAMENTO)	960,000.00	960,000.00	0.00
REHABILITACIÓN PUENTE SAN FRANCISCO (EMPALME BOACO - SAN LOR	1,251,136.95	1,251,136.95	0.00
REHABILITACIÓN PUENTE SAN RAMÓN (EL SAUCE - ACHUAPA)	525,577.42	525,577.42	0.00
REHABILITACIÓN PUENTE SISLE (SAN GABRIEL - LAS CRUCES)	200,000.00	200,000.00	0.00
REHABILITACIÓN PUENTE WILILICA (LA SIRENA - SAN JUAN DE LIMAY)	656,500.00	656,500.00	0.00
REHABILITACIÓN PUENTE DE ORO N° 1 (EMPALME MINA EL LIMÓN - MINA	850,000.00	850,000.00	0.00
REHABILITACIÓN PUENTES DE ACERO Y CONCRETO: PUENTE WANI (SIUI	12,568,209.78	12,568,209.78	0.00
REHABILITACIÓN DE PUENTE COLGANTE DE MADERA SISIN EST. 21+500 (380,654.00	380,653.65	0.35
REHABILITACIÓN PUENTE DE MADERA SUNG SUNG EST. 551+500 (TRAMC	376,602.00	376,601.73	0.27
ESTUDIO DE SUELO Y ACTUALIZACIÓN DE DISEÑO DEL PUENTE PANALO	840,106.00	840,105.48	0.52
REPARACIÓN DE CAMINOS DE LA RED VIAL NACIONAL	36,375,774.00	36,375,774.00	0.00
ADMINISTRACIÓN Y SUPERVISIÓN REPARACIÓN DE CAMINOS DE LA RED	1,584,531.00	1,558,197.25	26,333.75
MEJORAS EN LA CARRETERA EMPALME ALAMIKAMBA - ALAMIKAMBA	6,155,836.64	6,155,836.64	0.00
MEJORAS EN LA CARRETERA ROSITA - BONANZA	9,932,040.00	9,932,040.00	0.00
MEJORAS EN LA CARRETERA RÍO BLANCO - PUENTE BANACRUZ	14,528,569.29	14,528,569.29	0.00
MEJORAS EN LA CARRETERA SIUNA - WASLALA	11,460,046.00	11,460,046.00	0.00
MEJORAS EN LA CARRETERAS EMPALME - WASPAN - WASPAN	4,512,814.61	4,512,814.61	0.00
MEJORAS EN LA CARRETERAS PUENTE BANACRUZ - PUERTO CABEZAS	15,787,203.36	15,787,203.36	0.00
OTROS PROYECTOS DE MEJORAS EN LA CARRETERA RIO BLANCO - PUE	4,571,508.71	4,571,508.71	0.00
REEMPLAZO PUENTE ARENALOSO NO. 2, POR CAJA PUENTE DE DOS CL/	1,709,836.48	1,709,836.48	0.00

FILTRADO POR : Si Consolida(S/N)=S

PARAMETROS ESPECIALES: Mes Inicial (MM)=1 / Mes Final (MM)=12 / Gasto Capital(S/N)=S

Cuadro No. 19

PRODUCCION 2012

PAGINA: 6 de 11

SUBSISTEMA : SIEP

APLICACION : ANEXO CIER

MINISTERIO DE HACIENDA Y CREDITO PUBLICO

FECHA: 22/02/2013

ENTIDAD : DGP

EJECUCION DE ASIGNACION ALIVIO HIPC DE LA DEUDA EXTERNA PARA GASTO

HORA: 09:54:03 AM

USUARIO : DGP027

EN POBREZA

REPORTE: PRPSIEP134

DE: ENERO

A: DICIEMBRE

ORGANISMO/PROGRAMA/PROYECTO/ACTIVIDAD	PRESUPUESTO ACTUALIZADO	DEVENGADO ACUMULADO	GASTO DE CAPITAL ***** SALDO DEVENGAR *****
RENTAS DEL TESORO / ALIVIO BID			
MINISTERIO DE TRANSPORTE E INFRAESTRUCTURA			
CONSERVACIÓN DE LA RED VIAL			
REEMPLAZO PUENTE BELLORÍN, POR CAJA PUENTE DE DOS CLAROS	2,460,671.93	2,460,671.93	0.00
REEMPLAZO PUENTE TAZAWALA, POR CAJA PUENTE DE DOS CLAROS	7,992,006.83	7,992,006.83	0.00
REEMPLAZO PUENTE TIPISPAN NO. 1, POR CAJA PUENTE DE TRES CLAROS	2,424,748.15	2,424,748.15	0.00
MEJORAMIENTO DEL CAMINO RÍO BLANCO - WANA WANA - UBU NORTE -	5,250,000.00	5,250,000.00	0.00
MINISTERIO DE SALUD			
PROYECTOS CENTRALES	235,860,000.00	222,198,186.02	13,661,813.98
REHABILITACIÓN DEL LABORATORIO DE ALIMENTOS DEL CENTRO NACIC	21,991,512.00	21,991,511.35	0.65
ACTIVIDADES SEDES LOCALES	1,124,730.00	866,797.10	257,932.90
SUPERVISIÓN CONSTRUCCIÓN SEDE SILAIS	120,000.00	80,000.00	40,000.00
CONSTRUCCIÓN DE VIVIENDAS PARA PERSONAL DE SALUD EN EL MUNICIPIO DE SILAIS	353,835.00	339,240.97	14,594.03
CONSTRUCCIÓN DE VIVIENDAS PARA PERSONAL DE SALUD EN EL MUNICIPIO DE SILAIS	380,895.00	351,556.13	29,338.87
SUPERVISIÓN CONSTRUCCIÓN DE VIVIENDAS PARA PERSONAL DE SALUD EN EL MUNICIPIO DE SILAIS	270,000.00	96,000.00	174,000.00
ATENCIÓN INTEGRAL EN EL PRIMER NIVEL DE ATENCIÓN	154,390,527.00	146,866,736.18	7,523,790.82
GESTIÓN TÉCNICA ADMINISTRATIVA	5,660,593.00	4,538,451.77	1,122,141.23
CONSTRUCCIÓN DE HOSPITAL PRIMARIO EN EL MUNICIPIO CHICHIGALPA	32,700,000.00	32,634,591.50	65,408.50
SUPERVISIÓN CONSTRUCCIÓN HOSPITALES PRIMARIOS	131,250.00	60,000.00	71,250.00
ESTUDIOS Y DISEÑOS CONSTRUCCIÓN HOSPITALES PRIMARIOS	1,217,550.00	228,092.41	989,457.59
CONSTRUCCIÓN DEL CENTRO DE SALUD LA LIBERTAD EN EL MUNICIPIO DE CHICHIGALPA	14,294,814.00	14,294,813.58	0.42
REEMPLAZO DEL CENTRO DE SALUD FAMILIAR "LEONEL RUGAMA", ESTELI	7,510,987.00	7,510,985.54	1.46
REEMPLAZO DEL CENTRO DE SALUD FAMILIAR LEONEL RUGAMA, ESTELI	32,674,563.00	32,375,319.35	299,243.65
REEMPLAZO DEL CENTRO DE SALUD DEL MUNICIPIO DE SAN CARLOS, RÍO SAN CARLOS	21,983,970.00	21,479,472.12	504,497.88
REEMPLAZO DEL CENTRO DE SALUD DEL MUNICIPIO DE SANTA TERESA, RÍO SAN CARLOS	15,542,087.00	15,248,269.64	293,817.36
SUPERVISIÓN CONSTRUCCIÓN CENTROS DE SALUD	607,500.00	532,103.33	75,396.67
ESTUDIOS Y DISEÑOS PARA CONSTRUCCIÓN DE CENTROS DE SALUD	1,225,874.00	746,789.75	479,084.25
CONSTRUCCIÓN DE INCINERADOR EN EL HOSPITAL PRIMARIO DE JALAPA	149,767.58	149,767.58	0.00
REHABILITACIÓN DE TECHO DEL HOSPITAL PRIMARIO DE JALAPA	3,207,628.42	3,207,628.01	0.41
SUPERVISIÓN REHABILITACIÓN DE HOSPITALES PRIMARIOS	195,000.00	0.00	195,000.00
REHABILITACIÓN DEL SISTEMA HIDROSANITARIO DEL CENTRO DE SALUD DE JALAPA	3,316,700.00	817,641.98	2,499,058.02
REHABILITACIÓN DEL SISTEMA HIDROSANITARIO DEL CENTRO DE SALUD DE JALAPA	1,651,250.00	1,649,388.93	1,861.07
SUSTITUCIÓN DEL TECHO DEL CENTRO DE SALUD JOSÉ RUBÍ DEL MUNICIPIO DE JALAPA	1,937,910.00	1,937,908.09	1.91
SUPERVISIÓN REHABILITACIÓN DE CENTROS DE SALUD	423,750.00	110,000.00	313,750.00
ESTUDIOS Y DISEÑOS PARA REHABILITACIÓN DE CENTROS DE SALUD	463,680.00	198,500.00	265,180.00
CONSTRUCCIÓN DE PUESTO DE SALUD NEJAPA, MUNICIPIO DE MANAGUA	1,709,562.00	1,705,988.81	3,573.19
SUPERVISIÓN CONSTRUCCIÓN DE PUESTOS DE SALUD	215,000.00	60,000.00	155,000.00
CONSTRUCCIÓN DE CASA MATERNA EN EL MUNICIPIO DE CÁRDENAS, RÍO SAN CARLOS	3,945,291.00	3,935,291.44	9,999.56
SUPERVISIÓN CONSTRUCCIÓN DE CASAS MATERNAS	570,000.00	390,000.00	180,000.00
SUSTITUCIÓN DE INCINERADORES EN CENTROS DE SALUD	3,055,800.00	3,055,732.35	67.65
ATENCIÓN DE SALUD HOSPITALARIA	58,353,231.00	52,473,141.39	5,880,089.61
CONSTRUCCIÓN DE MURO PERIMETRAL DEL HOSPITAL HUMBERTO ALVARADO	3,029,834.04	3,029,834.04	0.00
REHABILITACIÓN DE MURO PERIMETRAL DEL HOSPITAL SANTIAGO DE JILIN	462,736.73	462,736.73	0.00
SUSTITUCIÓN DE CUBIERTA DE TECHOS DEL HOSPITAL SAN JUAN DE DIC	997,153.78	997,153.78	0.00
SUPERVISIÓN REHABILITACIÓN DE HOSPITALES	135,000.00	135,000.00	0.00
ADQUISICIÓN E INSTALACIÓN DE INCINERADOR EN EL HOSPITAL SANTIA	3,500,000.45	3,500,000.00	0.45
ESTUDIOS Y DISEÑOS PARA LA REHABILITACIÓN DE HOSPITALES	1,490,000.00	212,590.00	1,277,410.00
REHABILITACIÓN DE EMERGENCIAS, LABORATORIO CLÍNICO Y CONSTRUCCIÓN	16,936,699.00	15,055,016.66	1,881,682.34
SUPERVISIÓN REHABILITACIÓN HOSPITAL LUIS FELIPE MONCADA	397,751.00	395,945.00	1,806.00
CONSTRUCCIÓN DEL MURO DE CONTENCIÓN DE HOSPITAL MANUEL DE JILIN	1,190,325.00	1,190,321.93	3.07
CONSTRUCCIÓN DEL ÁREA DE CARDIOCIRUGÍA DEL HOSPITAL MANUEL DE JILIN	3,056,425.00	3,056,423.09	1.91
SUPERVISIÓN REHABILITACIÓN HOSPITAL MANUEL DE JESÚS RIVERA, LA	420,000.00	420,000.00	0.00
CONSTRUCCIÓN DE BANCO DE LECHE HUMANA EN HOSPITAL BERTHA C	1,411,180.00	1,217,967.73	193,212.27

FILTRADO POR : Si Consolida(S/N)=S

PARAMETROS ESPECIALES: Mes Inicial (MM)=1 / Mes Final (MM)=12 / Gasto Capital(S/N)=S

Cuadro No. 19

PRODUCCION 2012

PAGINA: 7 de 11

SUBSISTEMA : SIEP

APLICACION : ANEXO CIER

MINISTERIO DE HACIENDA Y CREDITO PUBLICO

FECHA: 22/02/2013

ENTIDAD : DGP

EJECUCION DE ASIGNACION ALIVIO HIPC DE LA DEUDA EXTERNA PARA GASTO

HORA: 09:54:03 AM

USUARIO : DGP027

EN POBREZA

REPORTE: PRPSIEP134

DE: ENERO

A: DICIEMBRE

ORGANISMO/PROGRAMA/PROYECTO/ACTIVIDAD	PRESUPUESTO ACTUALIZADO	***** GASTO DE CAPITAL *****	
		DEVENGADO ACUMULADO	SALDO DEVENGAR
RENTAS DEL TESORO / ALIVIO BID			
MINISTERIO DE SALUD			
ATENCIÓN DE SALUD HOSPITALARIA			
SUPERVISIÓN REHABILITACIÓN HOSPITAL BERTHA CALDERÓN - MANAGUA	75,000.00	40,000.00	35,000.00
REEMPLAZO DEL ÁREA DE EMERGENCIA DEL HOSPITAL JUAN ANTONIO I	8,894,753.00	6,629,178.29	2,265,574.71
SUPERVISIÓN REHABILITACIÓN HOSPITAL JUAN ANTONIO BRENES DE SC	112,500.00	0.00	112,500.00
MEJORAMIENTO DEL ÁREA DE NEONATOLOGÍA, EMERGENCIAS Y SISTEN	16,108,873.00	16,105,974.14	2,898.86
SUPERVISIÓN REHABILITACIÓN DEL HOSPITAL CÉSAR AMADOR MOLINA I	135,000.00	25,000.00	110,000.00
MINISTERIO DE LA FAMILIA, ADOLESCENCIA Y NIÑEZ	110,930.00	95,770.57	15,159.43
PROMOCIÓN Y PREVENCIÓN DE VIOLACIÓN A LOS DERECHOS DEL NNA Y FAMILIA	110,930.00	95,770.57	15,159.43
UNIDAD EJECUTORA	110,930.00	95,770.57	15,159.43
MINISTERIO DE ENERGÍA Y MINAS	79,442,635.00	78,712,680.34	729,954.66
ELECTRICIDAD Y RECURSOS RENOVABLES	79,442,635.00	78,712,680.34	729,954.66
UNIDAD EJECUTORA PROGRAMA EUROSOLAR	1,312,300.70	1,310,453.98	1,846.72
SERVICIO DE CONEXIÓN SATELITAL PARA 4 COMUNIDADES DEL MUNICIF	486,332.64	486,332.64	0.00
SERVICIO DE CONEXIÓN SATELITAL PARA 3 COMUNIDADES DEL MUNICIF	364,749.48	364,749.48	0.00
SERVICIO DE CONEXIÓN SATELITAL PARA 3 COMUNIDADES DEL MUNICIF	374,656.06	374,656.06	0.00
SERVICIO DE CONEXIÓN SATELITAL PARA 3 COMUNIDADES DEL MUNICIF	364,749.48	364,749.48	0.00
SERVICIO DE CONEXIÓN SATELITAL PARA 7 COMUNIDADES DEL MUNICIF	851,082.12	851,082.12	0.00
SERVICIO DE CONEXIÓN SATELITAL PARA 22 COMUNIDADES DEL MUNICI	2,674,829.52	2,674,829.52	0.00
UNIDAD EJECUTORA ELECTRIFICACIÓN DE NICARAGUA (PELNICA)	3,575,403.00	3,575,403.00	0.00
AMPLIACIÓN AL SISTEMA DE DISTRIBUCIÓN DE ENERGÍA ELÉCTRICA EN	1,426,251.19	1,426,251.19	0.00
AMPLIACIÓN DE SISTEMA DE DISTRIBUCIÓN DE ENERGÍA ELÉCTRICA EN	661,622.11	661,622.11	0.00
AMPLIACIÓN DEL SISTEMA DE DISTRIBUCIÓN DE ENERGÍA ELÉCTRICA EN	266,650.50	266,650.50	0.00
CONSTRUCCIÓN DE SISTEMA DE DISTRIBUCIÓN DE ENERGÍA ELÉCTRICA	554,311.78	554,311.78	0.00
CONSTRUCCIÓN DE SISTEMA DE DISTRIBUCIÓN DE ENERGÍA ELÉCTRICA	612,953.92	612,953.92	0.00
CONSTRUCCIÓN DE SISTEMA DE DISTRIBUCIÓN DE ENERGÍA ELÉCTRICA	356,766.37	356,766.37	0.00
CONSTRUCCIÓN DE SISTEMA DE DISTRIBUCIÓN DE ENERGÍA ELÉCTRICA	306,902.41	306,902.41	0.00
CONSTRUCCIÓN DE SISTEMA DE DISTRIBUCIÓN DE ENERGÍA ELÉCTRICA	489,973.23	0.00	489,973.23
CONSTRUCCIÓN DE SISTEMA DE DISTRIBUCIÓN DE ENERGÍA ELÉCTRICA	310,576.38	310,576.38	0.00
CONSTRUCCIÓN DE SISTEMA DE DISTRIBUCIÓN DE ENERGÍA ELÉCTRICA	341,006.83	341,006.83	0.00
CONSTRUCCIÓN DE SISTEMA DE DISTRIBUCIÓN DE ENERGÍA ELÉCTRICA	646,801.40	646,801.40	0.00
CONSTRUCCIÓN DE SISTEMA DE DISTRIBUCIÓN DE ENERGÍA ELÉCTRICA	611,708.93	611,708.93	0.00
CONSTRUCCIÓN DE SISTEMA DE DISTRIBUCIÓN DE ENERGÍA ELÉCTRICA	139,598.59	139,598.59	0.00
CONSTRUCCIÓN DE SISTEMA DE DISTRIBUCIÓN DE ENERGÍA ELÉCTRICA	354,497.22	354,497.22	0.00
CONSTRUCCIÓN DE SISTEMA DE DISTRIBUCIÓN DE ENERGÍA ELÉCTRICA	1,460,655.60	1,460,655.60	0.00
CONSTRUCCIÓN DE SISTEMA DE DISTRIBUCIÓN DE ENERGÍA ELÉCTRICA	163,519.20	163,519.20	0.00
CONSTRUCCIÓN DE SISTEMA DE DISTRIBUCIÓN DE ENERGÍA ELÉCTRICA	125,190.95	125,190.95	0.00
CONSTRUCCIÓN DE SISTEMA DE DISTRIBUCIÓN DE ENERGÍA ELÉCTRICA	2,360,942.12	2,360,942.12	0.00
CONSTRUCCIÓN DE SISTEMA DE DISTRIBUCIÓN DE ENERGÍA ELÉCTRICA	580,799.33	580,799.33	0.00
CONSTRUCCIÓN DE SISTEMA DE DISTRIBUCIÓN DE ENERGÍA ELÉCTRICA	127,692.02	127,692.02	0.00
CONSTRUCCIÓN DE SISTEMA DE DISTRIBUCIÓN DE ENERGÍA ELÉCTRICA	210,981.03	210,981.03	0.00
CONSTRUCCIÓN DE SISTEMA DE DISTRIBUCIÓN DE ENERGÍA ELÉCTRICA	141,069.62	141,069.62	0.00
CONSTRUCCIÓN DE SISTEMA DE DISTRIBUCIÓN DE ENERGÍA ELÉCTRICA	516,333.45	516,333.45	0.00
CONSTRUCCIÓN DE SISTEMA DE DISTRIBUCIÓN DE ENERGÍA ELÉCTRICA	207,826.69	207,826.69	0.00
CONSTRUCCIÓN DE SISTEMA DE DISTRIBUCIÓN DE ENERGÍA ELÉCTRICA	506,495.97	506,495.97	0.00
CONSTRUCCIÓN DE SISTEMA DE DISTRIBUCIÓN DE ENERGÍA ELÉCTRICA	76,399.61	76,399.61	0.00
CONSTRUCCIÓN DE SISTEMA DE DISTRIBUCIÓN DE ENERGÍA ELÉCTRICA	3,548,718.96	3,548,718.96	0.00
CONSTRUCCIÓN DE SISTEMA DE DISTRIBUCIÓN DE ENERGÍA ELÉCTRICA	96,954.89	96,954.89	0.00
CONSTRUCCIÓN DE SISTEMA DE DISTRIBUCIÓN DE ENERGÍA ELÉCTRICA	214,438.60	214,438.60	0.00
CONSTRUCCIÓN DE SISTEMA DE DISTRIBUCIÓN DE ENERGÍA ELÉCTRICA	214,438.60	214,438.60	0.00
CONSTRUCCIÓN DE SISTEMA DE DISTRIBUCIÓN DE ENERGÍA ELÉCTRICA	446,169.64	446,169.64	0.00
CONSTRUCCIÓN DE SISTEMA DE DISTRIBUCIÓN DE ENERGÍA ELÉCTRICA	325,083.76	325,083.76	0.00

FILTRADO POR : Si Consolida(S/N)=S

PARAMETROS ESPECIALES: Mes Inicial (MM)=1 / Mes Final (MM)=12 / Gasto Capital(S/N)=S

Cuadro No. 19

PRODUCCION 2012

PAGINA: 8 de 11

SUBSISTEMA : SIEP

APLICACION : ANEXO CIER

MINISTERIO DE HACIENDA Y CREDITO PUBLICO

FECHA: 22/02/2013

ENTIDAD : DGP

EJECUCION DE ASIGNACION ALIVIO HIPC DE LA DEUDA EXTERNA PARA GASTO

HORA: 09:54:03 AM

USUARIO : DGP027

EN POBREZA

REPORTE: PRPSIEP134

DE: ENERO

A: DICIEMBRE

ORGANISMO/PROGRAMA/PROYECTO/ACTIVIDAD	PRESUPUESTO ACTUALIZADO	DEVENGADO ACUMULADO	***** GASTO DE CAPITAL ***** SALDO DEVENGAR
RENTAS DEL TESORO / ALIVIO BID			
MINISTERIO DE ENERGÍA Y MINAS			
ELECTRICIDAD Y RECURSOS RENOVABLES			
CONSTRUCCIÓN DE SISTEMA DE DISTRIBUCIÓN DE ENERGÍA ELÉCTRICA	277,195.84	277,195.84	0.00
CONSTRUCCIÓN DE SISTEMA DE DISTRIBUCIÓN DE ENERGÍA ELÉCTRICA	357,359.36	357,359.36	0.00
CONSTRUCCIÓN DE SISTEMA DE DISTRIBUCIÓN DE ENERGÍA ELÉCTRICA	322,556.20	322,556.20	0.00
CONSTRUCCIÓN DE SISTEMA DE DISTRIBUCIÓN DE ENERGÍA ELÉCTRICA	1,157,698.67	1,157,698.67	0.00
CONSTRUCCIÓN DE SISTEMA DE DISTRIBUCIÓN DE ENERGÍA ELÉCTRICA	214,158.81	214,158.81	0.00
CONSTRUCCIÓN DE SISTEMA DE DISTRIBUCIÓN DE ENERGÍA ELÉCTRICA	362,964.20	362,964.20	0.00
CONSTRUCCIÓN DE SISTEMA DE DISTRIBUCIÓN DE ENERGÍA ELÉCTRICA	291,524.87	291,524.87	0.00
CONSTRUCCIÓN DE SISTEMA DE DISTRIBUCIÓN DE ENERGÍA ELÉCTRICA	61,191.72	61,191.72	0.00
CONSTRUCCIÓN DE SISTEMA DE DISTRIBUCIÓN DE ENERGÍA ELÉCTRICA	342,602.86	342,602.86	0.00
CONSTRUCCIÓN DE SISTEMA DE DISTRIBUCIÓN DE ENERGÍA ELÉCTRICA	145,950.19	145,950.19	0.00
CONSTRUCCIÓN DE SISTEMA DE DISTRIBUCIÓN DE ENERGÍA ELÉCTRICA	695,900.81	695,900.81	0.00
CONSTRUCCIÓN DE SISTEMA DE DISTRIBUCIÓN DE ENERGÍA ELÉCTRICA	702,993.40	702,993.40	0.00
CONSTRUCCIÓN DE SISTEMA DE DISTRIBUCIÓN DE ENERGÍA ELÉCTRICA	53,381.34	53,381.34	0.00
CONSTRUCCIÓN DE SISTEMA DE DISTRIBUCIÓN DE ENERGÍA ELÉCTRICA	8,565.31	8,565.31	0.00
CONSTRUCCIÓN DE SISTEMA DE DISTRIBUCIÓN DE ENERGÍA ELÉCTRICA	10,364.46	10,364.46	0.00
CONSTRUCCIÓN DE SISTEMA DE DISTRIBUCIÓN DE ENERGÍA ELÉCTRICA	15,449.97	15,449.97	0.00
CONSTRUCCIÓN DE SISTEMA DE DISTRIBUCIÓN DE ENERGÍA ELÉCTRICA	66,568.30	66,568.30	0.00
CONSTRUCCIÓN DE SISTEMA DE DISTRIBUCIÓN DE ENERGÍA ELÉCTRICA	156,948.76	156,948.76	0.00
CONSTRUCCIÓN DE SISTEMA DE DISTRIBUCIÓN DE ENERGÍA ELÉCTRICA	5,573.35	5,573.35	0.00
CONSTRUCCIÓN DE SISTEMA DE DISTRIBUCIÓN DE ENERGÍA ELÉCTRICA	57,649.74	57,649.74	0.00
CONSTRUCCIÓN DE SISTEMA DE DISTRIBUCIÓN DE ENERGÍA ELÉCTRICA	93,978.68	93,978.68	0.00
CONSTRUCCIÓN DE SISTEMA DE DISTRIBUCIÓN DE ENERGÍA ELÉCTRICA	128,392.37	128,392.37	0.00
CONSTRUCCIÓN DE SISTEMA DE DISTRIBUCIÓN DE ENERGÍA ELÉCTRICA	3,062,390.15	3,062,390.15	0.00
CONSTRUCCIÓN DE SISTEMA DE DISTRIBUCIÓN DE ENERGÍA ELÉCTRICA	53,680.10	53,680.10	0.00
CONSTRUCCIÓN DE SISTEMA DE DISTRIBUCIÓN DE ENERGÍA ELÉCTRICA	2,210,409.89	2,210,409.89	0.00
CONSTRUCCIÓN DE SISTEMA DE DISTRIBUCIÓN DE ENERGÍA ELÉCTRICA	1,340,126.30	1,340,126.30	0.00
CONSTRUCCIÓN DE SISTEMA DE DISTRIBUCIÓN DE ENERGÍA ELÉCTRICA	89,257.94	89,257.94	0.00
CONSTRUCCIÓN DE SISTEMA DE DISTRIBUCIÓN DE ENERGÍA ELÉCTRICA	229,762.30	229,762.30	0.00
CONSTRUCCIÓN DE SISTEMA DE DISTRIBUCIÓN DE ENERGÍA ELÉCTRICA	318,034.03	318,034.03	0.00
CONSTRUCCIÓN DE SISTEMA DE DISTRIBUCIÓN DE ENERGÍA ELÉCTRICA	232,908.02	232,908.02	0.00
CONSTRUCCIÓN DE SISTEMA DE DISTRIBUCIÓN DE ENERGÍA ELÉCTRICA	2,387,863.13	2,387,863.13	0.00
CONSTRUCCIÓN DE SISTEMA DE DISTRIBUCIÓN DE ENERGÍA ELÉCTRICA	114,055.02	114,055.02	0.00
CONSTRUCCIÓN DE SISTEMA DE DISTRIBUCIÓN DE ENERGÍA ELÉCTRICA	100,397.11	100,397.11	0.00
CONSTRUCCIÓN DE SISTEMA DE DISTRIBUCIÓN DE ENERGÍA ELÉCTRICA	487,617.55	487,617.55	0.00
CONSTRUCCIÓN DE SISTEMA DE DISTRIBUCIÓN DE ENERGÍA ELÉCTRICA	119,880.98	119,880.98	0.00
CONSTRUCCIÓN DE SISTEMA DE DISTRIBUCIÓN DE ENERGÍA ELÉCTRICA	131,531.96	131,531.96	0.00
CONSTRUCCIÓN DE SISTEMA DE DISTRIBUCIÓN DE ENERGÍA ELÉCTRICA	155,030.49	155,030.49	0.00
CONSTRUCCIÓN DE SISTEMA DE DISTRIBUCIÓN DE ENERGÍA ELÉCTRICA	586,172.26	586,172.26	0.00
CONSTRUCCIÓN DE SISTEMA DE DISTRIBUCIÓN DE ENERGÍA ELÉCTRICA	163,343.21	163,343.21	0.00
CONSTRUCCIÓN DE SISTEMA DE DISTRIBUCIÓN DE ENERGÍA ELÉCTRICA	47,662.10	47,662.10	0.00
CONSTRUCCIÓN DE SISTEMA DE DISTRIBUCIÓN DE ENERGÍA ELÉCTRICA	394,245.68	394,245.68	0.00
CONSTRUCCIÓN DE SISTEMA DE DISTRIBUCIÓN DE ENERGÍA ELÉCTRICA	234,855.92	234,855.92	0.00
CONSTRUCCIÓN DE SISTEMA DE DISTRIBUCIÓN DE ENERGÍA ELÉCTRICA	158,854.15	158,854.15	0.00
CONSTRUCCIÓN DE SISTEMA DE DISTRIBUCIÓN DE ENERGÍA ELÉCTRICA	67,688.77	67,688.77	0.00
CONSTRUCCIÓN DE SISTEMA DE DISTRIBUCIÓN DE ENERGÍA ELÉCTRICA	137,063.70	137,063.70	0.00
CONSTRUCCIÓN DE SISTEMA DE DISTRIBUCIÓN DE ENERGÍA ELÉCTRICA	164,752.57	164,752.57	0.00
CONSTRUCCIÓN DE SISTEMA DE DISTRIBUCIÓN DE ENERGÍA ELÉCTRICA	71,092.09	71,092.09	0.00
CONSTRUCCIÓN DE SISTEMA DE DISTRIBUCIÓN DE ENERGÍA ELÉCTRICA	595,536.35	595,536.35	0.00
CONSTRUCCIÓN DE SISTEMA DE DISTRIBUCIÓN DE ENERGÍA ELÉCTRICA	94,417.40	94,417.40	0.00
CONSTRUCCIÓN DE SISTEMA DE DISTRIBUCIÓN DE ENERGÍA ELÉCTRICA	61,937.27	61,937.27	0.00
CONSTRUCCIÓN DE SISTEMA DE DISTRIBUCIÓN DE ENERGÍA ELÉCTRICA	50,212.37	50,212.37	0.00
CONSTRUCCIÓN DE SISTEMA DE DISTRIBUCIÓN DE ENERGÍA ELÉCTRICA	20,909.91	20,909.91	0.00
CONSTRUCCIÓN DE SISTEMA DE DISTRIBUCIÓN DE ENERGÍA ELÉCTRICA	287,203.34	287,203.34	0.00

Cuadro No. 19

PRODUCCION 2012

PAGINA: 9 de 11

SUBSISTEMA : SIEP

APLICACION : ANEXO CIER

MINISTERIO DE HACIENDA Y CREDITO PUBLICO

FECHA: 22/02/2013

ENTIDAD : DGP

EJECUCION DE ASIGNACION ALIVIO HIPC DE LA DEUDA EXTERNA PARA GASTO

HORA: 09:54:03 AM

USUARIO : DGP027

EN POBREZA

REPORTE: PRPSIEP134

DE: ENERO

A: DICIEMBRE

ORGANISMO/PROGRAMA/PROYECTO/ACTIVIDAD	PRESUPUESTO ACTUALIZADO	DEVENGADO ACUMULADO	GASTO DE CAPITAL ***** SALDO DEVENGAR *****
RENTAS DEL TESORO / ALIVIO BID			
MINISTERIO DE ENERGÍA Y MINAS			
ELECTRICIDAD Y RECURSOS RENOVABLES			
CONSTRUCCIÓN DE SISTEMA DE DISTRIBUCIÓN DE ENERGÍA ELÉCTRICA	82,805.03	82,805.03	0.00
INSTALACIÓN DE SISTEMA FOTOVOLTAICO COMUNIDAD APAMIGUEL - ML	1,421,313.60	1,421,313.60	0.00
INSTALACIÓN DE SISTEMA FOTOVOLTAICO COMUNIDAD SARDINAS -BUL	2,895,268.45	2,895,268.45	0.00
VERIFICACIÓN, LEVANTAMIENTO Y DISEÑO	1,317,166.36	1,317,166.36	0.00
UNIDAD EJECUTORA	7,768,049.64	7,717,536.48	50,513.16
UNIDAD EJECUTORA DESARROLLO DE LA HIDROELECTRICIDAD A PEQUE	4,804,646.00	4,804,646.00	0.00
SUPERVISIÓN PROYECTO PERZA	81,210.00	81,209.86	0.14
OBRAS CIVILES PARA INSTALACIÓN DE SISTEMA FOTOVOLTAICO	3,898,711.87	3,732,897.01	165,814.86
UNIDAD EJECUTORA INSTALACIÓN DE SISTEMA FOTOVOLTAICO	2,951,764.88	2,951,764.88	0.00
EQUIPAMIENTO SISTEMA FOTOVOLTAICO LA TRINIDAD, DIRIAMBA	171,350.00	149,544.17	21,805.83
INGENIERÍA Y SUPERVISIÓN COMPONENTE I PNESER	3,391,569.00	3,391,568.91	0.09
UNIDAD EJECUTORA - NORMALIZACIÓN DEL SERVICIO ELÉCTRICO EN AS	2,553,485.00	2,553,484.37	0.63
ASIGNACIONES Y SUBVENCIONES	194,515,743.00	194,514,724.43	1,018.57
FONDO DE INVERSION SOCIAL DE EMERGENCIA	5,797,000.00	5,797,000.00	0.00
AGUA Y SANEAMIENTO ZONA SECA NO. 2	82,521.39	82,521.39	0.00
CONSTRUCCIÓN DE INODOROS ECOLÓGICOS EN LA COMUNIDAD DE SAN	291,101.00	291,101.00	0.00
CONSTRUCCIÓN SANEAMIENTO EN SECTOR COSCUILO	6,752.58	6,752.58	0.00
CONSTRUCCIÓN SANEAMIENTO SECTOR SUSULÍ	6,752.58	6,752.58	0.00
CONSTRUCCIÓN SISTEMA DE AGUA POTABLE Y SANEAMIENTO AUKAMAI	147,290.00	147,290.00	0.00
CONSTRUCCIÓN SISTEMA DE AGUA POTABLE Y SANEAMIENTO LA AGRÍC	151,252.95	151,252.95	0.00
CONSTRUCCIÓN SISTEMA DE AGUA POTABLE Y SANEAMIENTO LIMBAIK	192,503.00	192,503.00	0.00
CONSTRUCCIÓN SISTEMA DE AGUA Y SANEAMIENTO ZONA SECA NO.1	67,826.00	67,826.00	0.00
CONSTRUCCIÓN SISTEMA DE AGUA Y SANEAMIENTO COMUNIDAD LA PI	135,547.59	135,547.59	0.00
CONSTRUCCIÓN SANEAMIENTO LOS ANGELES	107,736.06	107,736.06	0.00
CONSTRUCCIÓN SISTEMA DE AGUA Y SANEAMIENTO COMUNIDAD TIER	208,946.00	208,946.00	0.00
CONSTRUCCIÓN SISTEMA DE AGUA POTABLE MIRANDA	285,000.00	285,000.00	0.00
CONSTRUCCIÓN SISTEMA DE AGUA POTABLE Y SANEAMIENTO COMUNIC	219,478.29	219,478.29	0.00
CONSTRUCCIÓN SISTEMA DE AGUA Y SANEAMIENTO, KATAYAWAS NO.	270,111.00	270,111.00	0.00
CONSTRUCCIÓN SISTEMA DE AGUA, LA MORENA-EL OCOTALILLO	244,160.41	244,160.41	0.00
CONSTRUCCIÓN SISTEMA DE AGUA, LOS AGUACATALES	146,139.88	146,139.88	0.00
CONSTRUCCIÓN SISTEMA DE AGUA SECTOR CARLOS FONSECA	361,309.00	361,309.00	0.00
CONSTRUCCIÓN SISTEMA AGUA POTABLE LOMA ALTA ARRIBA, LAS CRU	327,504.00	327,504.00	0.00
CONSTRUCCIÓN SISTEMA DE AGUA POTABLE Y SANEAMIENTO COMUNI	231,933.00	231,933.00	0.00
CONSTRUCCIÓN SISTEMA DE AGUA POTABLE Y SANEAMIENTO COMUNIC	425,460.00	425,460.00	0.00
CONSTRUCCIÓN SISTEMA DE AGUA POTABLE Y SANEAMIENTO EN COML	498,716.13	498,716.13	0.00
CONSTRUCCIÓN SISTEMA DE AGUA Y SANEAMIENTO COMUNIDAD PUEBI	481,596.00	481,596.00	0.00
MEJORAMIENTO SISTEMA AGUA Y SANEAMIENTO, QUILALÍ	73,204.00	73,204.00	0.00
MEJORAMIENTO Y AMPLIACION SISTEMA DE AGUA POTABLE Y SANEAMI	243,155.00	243,155.00	0.00
ONSTRUCCIÓN SANEAMIENTO SECTOR STA. MARÍA DE LOMA AZUL	67,826.00	67,826.00	0.00
REHABILITACIÓN SISTEMA DE AGUA, LOS WALICES	455,352.14	455,352.14	0.00
SANEAMIENTO SECTOR MEZA EL OCOTAL	67,826.00	67,826.00	0.00
GOBIERNO REGIONAL AUTONOMO ATLANTICO NORTE	21,062,918.00	21,061,899.43	1,018.57
REHABILITACIÓN DE LA ESCUELA MULTIGRADO DE LA COMUNIDAD DE AI	1,316,606.95	1,316,606.95	0.00
ESTUDIO Y DISEÑO REHABILITACIÓN DE LA ESCUELA MULTIGRADO DE L	45,499.98	45,499.98	0.00
SUPERVISIÓN REHABILITACIÓN DE LA ESCUELA MULTIGRADO DE LA COM	110,000.00	110,000.00	0.00
CONSTRUCCIÓN DE ESCUELA MULTIGRADO EN LA COMUNIDAD DE SAW/	2,050,570.64	2,050,570.63	0.01
ESTUDIO Y DISEÑO CONSTRUCCIÓN DE ESCUELA MULTIGRADO EN LA C	124,384.77	124,384.77	0.00
SUPERVISIÓN CONSTRUCCIÓN DE ESCUELA MULTIGRADO EN LA COMUN	110,000.00	110,000.00	0.00
CONSTRUCCIÓN DE ESCUELA MULTIGRADO EN LA COMUNIDAD DE KRAE	2,360,468.10	2,360,468.12	-0.02
ESTUDIO Y DISEÑO CONSTRUCCIÓN DE ESCUELA MULTIGRADO EN LA C	162,000.00	161,999.98	0.02
SUPERVISIÓN CONSTRUCCIÓN DE ESCUELA MULTIGRADO EN LA COMUN	107,833.00	107,833.00	0.00

FILTRADO POR : Si Consolida(S/N)=S

PARAMETROS ESPECIALES: Mes Inicial (MM)=1 / Mes Final (MM)=12 / Gasto Capital(S/N)=S

Cuadro No. 19

PRODUCCION 2012

PAGINA: 10 de 11

SUBSISTEMA : SIEP

APLICACION : ANEXO CIER

MINISTERIO DE HACIENDA Y CREDITO PUBLICO

FECHA: 22/02/2013

ENTIDAD : DGP

EJECUCION DE ASIGNACION ALIVIO HIPC DE LA DEUDA EXTERNA PARA GASTO

HORA: 09:54:03 AM

USUARIO : DGP027

EN POBREZA

REPORTE:

PRPSIEP134

DE: ENERO

A: DICIEMBRE

ORGANISMO/PROGRAMA/PROYECTO/ACTIVIDAD	PRESUPUESTO ACTUALIZADO	DEVENGADO ACUMULADO	GASTO DE CAPITAL ***** SALDO DEVENGAR *****
RENTAS DEL TESORO / ALIVIO BID			
ASIGNACIONES Y SUBVENCIONES			
GOBIERNO REGIONAL AUTONOMO ATLANTICO NORTE			
CONSTRUCCIÓN DE ESCUELA MULTIGRADO EN LA COMUNIDAD DE ESPE	2,158,937.71	2,158,937.71	0.00
ESTUDIO Y DISEÑO CONSTRUCCIÓN DE ESCUELA MULTIGRADO EN LA C	144,833.00	144,833.00	0.00
SUPERVISIÓN CONSTRUCCIÓN DE ESCUELA MULTIGRADO EN LA COMUN	110,000.00	110,000.00	0.00
CONSTRUCCIÓN DE PUENTE VEHICULAR EN EL MUNICIPIO DE PRINZAPC	4,200,236.34	4,200,236.32	0.02
ESTUDIO Y DISEÑO CONSTRUCCIÓN DE PUENTE VEHICULAR EN EL MUN	165,000.00	165,000.00	0.00
SUPERVISIÓN CONSTRUCCIÓN DE PUENTE VEHICULAR EN EL MUNICIPI	130,000.00	130,000.00	0.00
REHABILITACION DEL CAMINO PRODUCTIVO BISMONA-MOOS-SAN RAFA	4,531,060.50	4,531,060.50	0.00
ESTUDIO Y DISEÑO REHABILITACION DEL CAMINO PRODUCTIVO BISMON	335,375.00	335,375.00	0.00
SUPERVISIÓN REHABILITACION DEL CAMINO PRODUCTIVO BISMONA-MO	135,000.00	135,000.00	0.00
UNIDAD EJECUTORA REHABILITACIÓN DEL CAMINO PRODUCTIVO BISMO	330,418.00	330,418.00	0.00
REHABILITACIÓN DEL CAMINO PRODUCTIVO YAHOYA-FLORIPÓN EN EL M	1,490,000.00	1,490,000.00	0.00
SUPERVISIÓN REHABILITACION DEL CAMINO PRODUCTIVO YAHOYA-FLO	95,000.00	95,000.00	0.00
CONSTRUCCIÓN DE ANDENES PEATONALES EN EL MUNICIPIO DE ROSIT	738,444.01	737,425.47	1,018.54
ESTUDIO Y DISEÑO CONSTRUCCIÓN DE ANDENES PEATONALES EN EL M	41,250.00	41,250.00	0.00
SUPERVISIÓN CONSTRUCCIÓN DE ANDENES PEATONALES EN EL MUNIC	70,000.00	70,000.00	0.00
GOBIERNO REGIONAL AUTONOMO ATLANTICO SUR			
MEJORAMIENTO CAMINO BLUEFIELDS-NUEVA GUINEA	13,801,460.00	13,801,460.00	0.00
UNIDAD EJECUTORA PARA EL MEJORAMIENTO DE CAMINO BLUEFIELDS-	6,000,000.00	6,000,000.00	0.00
SUPERVISIÓN MEJORAMIENTO CAMINO BLUEFIELDS-NUEVA GUINEA	231,760.00	231,760.00	0.00
MEJORAMIENTO DE CAMINO LA FONSECA-LA PICHINGA, MUNICIPIO DE K	60,000.00	60,000.00	0.00
SUPERVISIÓN MEJORAMIENTO DE CAMINO LA FONSECA-LA PICHINGA, M	1,924,500.00	1,924,500.00	0.00
CONSTRUCCIÓN DE MUELLE EN LA COMUNIDAD DE RAMA KAY, BLUEFIEI	60,300.00	60,300.00	0.00
SUPERVISIÓN CONSTRUCCIÓN DE MUELLE EN LA COMUNIDAD DE RAMA	828,000.00	828,000.00	0.00
MEJORAMIENTO DE CAMINO WASPADO-KAROLA, MUNICIPIO EL TORTUG	39,600.00	39,600.00	0.00
SUPERVISIÓN MEJORAMIENTO DE CAMINO WASPADO-KAROLA, MUNICI	1,241,100.00	1,241,100.00	0.00
CONTRUCCIÓN DE AUDITORIO EN CENTRO ESCOLAR HORATIO HODGSO	71,100.00	71,100.00	0.00
SUPERVISIÓN CONTRUCCIÓN DE AUDITORIO EN CENTRO ESCOLAR HOR	2,919,001.50	2,919,001.50	0.00
CONSTRUCCIÓN DE LAVANDERÍAS PÚBLICAS EN EL BARRIO SAN MATEO	78,298.50	78,298.50	0.00
SUPERVISIÓN CONSTRUCCIÓN DE LAVANDERÍAS PÚBLICAS EN EL BARR	332,050.00	332,050.00	0.00
	15,750.00	15,750.00	0.00
EMPRESA NICARAGUENSE DE ACUEDUCTOS Y			
ALCANTARILLADOS SANITARIOS	77,771,000.00	77,771,000.00	0.00
ADQUISICIÓN DE MICROMEDIDORES PARA 12 DEPARTAMENTOS DEL PAÍ	66,559,000.00	66,559,000.00	0.00
CONSTRUCCIÓN Y EQUIPAMIENTO DEL POZO EL CAPULÍN NO.2 DEL SIST	5,612,500.00	5,612,500.00	0.00
REHABILITACIÓN DE CINCO POZOS DEL SISTEMA DE AGUA POTABLE DE	5,599,500.00	5,599,500.00	0.00
INSTITUTO DE LA VIVIENDA URBANA Y RURAL			
UNIDAD EJECUTORA PARA EL PROGRAMA DE VIVIENDAS	8,500,000.00	8,500,000.00	0.00
EMPRESA NACIONAL DE TRANSMISION ELECTRICA			
ADMINISTRACIÓN, INGENIERÍA (TRANSMISIÓN ELÉCTRICA, MANAGUA FA	67,583,365.00	67,583,365.00	0.00
ADMINISTRACIÓN, INGENIERÍA Y SUPERVISIÓN (SUBESTACIÓN TICUANTE	353,205.00	353,205.00	0.00
ADMINISTRACIÓN, INGENIERÍA Y SUPERVISIÓN (REFUERZOS SIEPAC)	353,205.00	353,205.00	0.00
SUMINISTRO DE EQUIPOS PARA COMPENSACIÓN REACTIVA	470,940.00	470,940.00	0.00
ADMINISTRACIÓN, INGENIERÍA (ANILLO DE OCCIDENTES Y SUBESTACION	3,054,278.00	3,054,278.00	0.00
OBRAS CIVILES PARA EL MONTAJE DE TRANSFORMADORES DE POTENC	470,940.00	470,940.00	0.00
ADMINISTRACIÓN, INGENIERÍA Y SUPERVISIÓN (TRANSFORMADORES DE	5,338,555.00	5,338,555.00	0.00
ADMINISTRACIÓN, INGENIERÍA Y SUPERVISIÓN (SAN RAMÓN MATIGUÁS)	470,940.00	470,940.00	0.00
ADMINISTRACIÓN, INGENIERÍA Y SUPERVISIÓN (SUBESTACIÓN MATAGAL	2,354,700.00	2,354,700.00	0.00
ADMINISTRACIÓN, INGENIERÍA Y SUPERVISIÓN (ANILLO MANAGUA-MASA	117,735.00	117,735.00	0.00
ADMINISTRACIÓN, INGENIERÍA Y SUPERVISIÓN (SUMINISTRO EQUIPOS D	6,090,526.00	6,090,526.00	0.00
ADMINISTRACIÓN, INGENIERÍA Y SUPERVISIÓN (SUBESTACIONES Y LÍNE	117,735.00	117,735.00	0.00
ADMINISTRACIÓN, INGENIERÍA Y SUPERVISIÓN (SUBESTACIONES Y LINE	17,978,134.00	17,978,134.00	0.00
ADMINISTRACIÓN, INGENIERÍA Y SUPERVISIÓN (SUMINISTROS DE EQUIP	7,546,814.00	7,546,814.00	0.00
	62,894.00	62,894.00	0.00

Cuadro No. 19

PRODUCCION 2012

PAGINA: 11 de 11

SUBSISTEMA : SIEP

APLICACION : ANEXO CIER

MINISTERIO DE HACIENDA Y CREDITO PUBLICO

FECHA: 22/02/2013

ENTIDAD : DGP

EJECUCION DE ASIGNACION ALIVIO HIPC DE LA DEUDA EXTERNA PARA GASTO

HORA: 09:54:03 AM

USUARIO : DGP027

EN POBREZA

REPORTE: PRPSIEP134

DE: ENERO

A: DICIEMBRE

ORGANISMO/PROGRAMA/PROYECTO/ACTIVIDAD	PRESUPUESTO ACTUALIZADO	***** GASTO DE CAPITAL *****	
		DEVENGADO ACUMULADO	SALDO DEVENGAR
RENTAS DEL TESORO / ALIVIO BID			
ASIGNACIONES Y SUBVENCIONES			
EMPRESA NACIONAL DE TRANSMISION ELECTRICA			
ADMINISTRACIÓN, INGENIERÍA Y SUPERVISIÓN (LÍNEAS DE TRANSMISIÓN	6,352,470.00	6,352,470.00	0.00
ADMINISTRACIÓN, INGENIERÍA Y SUPERVISIÓN (LÍNEAS DE TRANSMISIÓN	4,450,383.00	4,450,383.00	0.00
ADMINISTRACIÓN, INGENIERÍA Y SUPERVISIÓN (LÍNEAS DE TRANSMISIÓN	7,916,546.00	7,916,546.00	0.00
UNIDAD EJECUTORA COMPONENTE I - PNESER	4,083,365.00	4,083,365.00	0.00
RENTAS DEL TESORO / ALIVIO CLUB DE PARIS	722,762.00	722,762.00	0.00
ASIGNACIONES Y SUBVENCIONES	722,762.00	722,762.00	0.00
GOBIERNO TERRITORIAL INDIGENA DEL ALTO WANGKI Y BOCAY	722,762.00	722,762.00	0.00
GOBIERNO TERRITORIAL INDÍGENA DEL ALTO WANGKI Y BOCAY	722,762.00	722,762.00	0.00
RENTAS DEL TESORO / ALIVIO BCIE	36,342,000.00	31,531,347.45	4,810,652.55
MINISTERIO AGROPECUARIO Y FORESTAL	36,342,000.00	31,531,347.45	4,810,652.55
PROGRAMA PRODUCTIVO ALIMENTARIO	36,342,000.00	31,531,347.45	4,810,652.55
BONO PRODUCTIVO ALIMENTARIO	36,342,000.00	31,531,347.45	4,810,652.55
RENTAS DEL TESORO / ALIVIO FIDA	9,658,000.00	8,341,867.41	1,316,132.59
MINISTERIO AGROPECUARIO Y FORESTAL	9,658,000.00	8,341,867.41	1,316,132.59
PROGRAMA PRODUCTIVO ALIMENTARIO	9,658,000.00	8,341,867.41	1,316,132.59
BONO PRODUCTIVO ALIMENTARIO	9,658,000.00	8,341,867.41	1,316,132.59
TOTAL REPORTE:	1,508,071,897.00	1,479,784,156.00	28,287,741.00

Cuadro No. 20

SUBSISTEMA : SIEP
 APLICACION : SIEP
 ENTIDAD : DGP
 USUARIO : DGP027

PRODUCCION 2012
 MINISTERIO DE HACIENDA Y CREDITO PUBLICO
 PROGRAMAS ESPECIFICOS
 ESTRATEGIA REDUCCION DE LA POBREZA (RECLASIFICACION ERCEP)

PAGINA: 1 de 49
 FECHA: 11/03/2013
 HORA: 08:56:58 AM
 REPORTE: PRPSIEP125A

ACTUALIZADO Y DEVENGADO (CORDOBAS)
 DE: ENERO A: DICIEMBRE

INSTITUCION	PRESUPUESTO ACTUALIZADO	DEVENGADO			SALDO POR DEVENGAR
		CORRIENTE	CAPITAL	TOTAL	
MINISTERIO DE DEFENSA	410,416,851.04	47,988,936.76	360,401,995.04	408,390,931.80	2,025,919.24
DEFENSA NACIONAL	410,416,851.04	47,988,936.76	360,401,995.04	408,390,931.80	2,025,919.24
Operaciones Humanitarias para Atender Desastres Naturales	37,449,595.00	37,449,595.00	0.00	37,449,595.00	0.00
Defensa Civil	12,565,261.00	10,539,341.76	0.00	10,539,341.76	2,025,919.24
Reemplazo del Hospital Militar Alejandro Dávila Bolaños	360,401,995.04	0.00	360,401,995.04	360,401,995.04	0.00
MINISTERIO DE FOMENTO, INDUSTRIA Y COMERCIO	136,900,876.14	40,677,263.06	48,799,172.81	89,476,435.87	47,424,440.27
COMERCIO INTERIOR	22,272,738.14	10,363,715.65	1,637,573.15	12,001,288.80	10,271,449.34
Fortalecimiento de la Competitividad de las MIPYMES Nicaragüenses	20,894,512.14	9,464,482.32	1,637,573.15	11,102,055.47	9,792,456.67
Fortalecimiento de Instituciones y Capacidades en el área de Políticas de Competencia y de Defensa al Consumidor COMPAL II	1,378,226.00	899,233.33	0.00	899,233.33	478,992.67
Reemplazo de Infraestructura del Laboratorio LABAL	0.00	0.00	0.00	0.00	0.00
FOMENTO EMPRESARIAL	106,194,889.00	27,041,141.17	47,161,599.66	74,202,740.83	31,992,148.17
Promoción del Desarrollo de la PYME Rural	9,374,043.00	932,081.54	3,911,028.06	4,843,109.60	4,530,933.40
Construcción de la Infraestructura del Laboratorio Nacional de Metrología (LANAMET)	0.00	0.00	0.00	0.00	0.00
Desarrollo de la Micro, Pequeña y Mediana Empresa/Préstamo 4468-NI	96,820,846.00	26,109,059.63	43,250,571.60	69,359,631.23	27,461,214.77
FOMENTO A LAS EXPORTACIONES	8,433,249.00	3,272,406.24	0.00	3,272,406.24	5,160,842.76
Desarrollo de las Capacidades Exportadoras en las MIPYME y Fortalecimiento al Sistema Nacional de la Calidad	8,433,249.00	3,272,406.24	0.00	3,272,406.24	5,160,842.76
MINISTERIO DE EDUCACIÓN	6,488,883,641.07	5,762,517,925.21	218,311,557.27	5,980,829,482.48	508,054,158.59
ACTIVIDADES CENTRALES	835,924,114.03	820,003,977.91	688,974.43	820,692,952.34	15,231,161.69
Coordinación y Supervisión Alto Wanky	2,384,060.78	1,571,779.53	0.00	1,571,779.53	812,281.25
Servicios de Tecnología Educativa	9,674,585.46	9,598,380.61	0.00	9,598,380.61	76,204.85
Coordinación y Supervisión Río San Juan	6,487,875.94	6,311,921.73	0.00	6,311,921.73	175,954.21
Coordinación y Supervisión Granada	7,718,313.96	7,536,345.28	0.00	7,536,345.28	181,968.68
Coordinación y Supervisión Zelaya Central	2,143,587.43	2,142,675.48	0.00	2,142,675.48	911.95
Centro de Capacitación (PAEBANIC)	1,376,542.05	982,153.27	0.00	982,153.27	394,388.78
Coordinación y Supervisión Masaya	7,305,505.56	7,290,005.60	0.00	7,290,005.60	15,499.96
Servicios de Comunicación Social	8,338,141.19	7,504,717.40	499,678.68	8,004,396.08	333,745.11
Servicios de Gestión Ambiental	713,879.28	712,691.36	0.00	712,691.36	1,187.92
Coordinación y Supervisión Chinandega	11,916,729.47	11,913,738.38	0.00	11,913,738.38	2,991.09
Coordinación y Supervisión Rivas	8,157,195.48	7,481,410.82	0.00	7,481,410.82	675,784.66
Servicios de Formulación de Programas y Proyectos Educativos	1,846,509.70	1,452,397.77	0.00	1,452,397.77	394,111.93
Servicios de Evaluación de los Aprendizajes	6,007,274.59	2,923,781.80	0.00	2,923,781.80	3,083,492.79
Coordinación y Supervisión Matagalpa	21,599,315.99	21,580,350.91	0.00	21,580,350.91	18,965.08
Coordinación y Supervisión Chontales	10,647,879.98	10,630,733.01	0.00	10,630,733.01	17,146.97
Coordinación y Supervisión León	12,078,782.61	12,060,927.55	0.00	12,060,927.55	17,855.06
Coordinación y Supervisión RAAN	5,795,403.04	5,400,724.58	0.00	5,400,724.58	394,678.46
Coordinación y Supervisión Boaco	8,812,405.15	8,818,723.74	0.00	8,818,723.74	-6,318.59
Coordinación y Supervisión Sector Minero	10,971,679.22	9,780,352.68	0.00	9,780,352.68	1,191,326.54
Coordinación y Supervisión RAAS	14,993,543.53	13,730,015.21	0.00	13,730,015.21	1,263,528.32
Dirección y Coordinación de Centros de Educación Privados Subvencionados	1,173,272.57	1,129,551.62	0.00	1,129,551.62	43,720.95
Coordinación y Supervisión Carazo	9,953,983.65	9,819,068.37	0.00	9,819,068.37	134,915.28
Programa Integral de Nutrición Escolar (PINE-MINED)	346,180,532.87	345,755,558.66	0.00	345,755,558.66	424,974.21
Gestión y Prevención de Riesgos (desastres)	1,522,998.55	1,351,724.08	0.00	1,351,724.08	171,274.47
Acceso a la Información Pública	1,969,017.01	1,510,219.42	0.00	1,510,219.42	458,797.59
Coordinación y Supervisión Estelí	6,905,585.61	6,903,489.61	0.00	6,903,489.61	2,096.00
Coordinación y Supervisión Jinotega	10,439,417.23	10,433,840.73	0.00	10,433,840.73	5,576.50
Coordinación y Supervisión Managua	20,535,449.41	20,126,589.69	0.00	20,126,589.69	408,859.72
Servicios Administrativos y Financieros	242,836,933.65	239,537,326.17	0.00	239,537,326.17	3,299,607.48
Coordinación y Apoyo al Subsistema de Educación Autónoma Regional	2,254,995.88	1,968,512.23	0.00	1,968,512.23	286,483.65
Coordinación y Supervisión Madriz	9,268,057.76	9,259,277.76	0.00	9,259,277.76	8,780.00
Coordinación y Supervisión Nueva Segovia	10,980,347.62	10,968,663.34	0.00	10,968,663.34	11,684.28

FILTRADO POR :

PARAMETROS ESPECIALES: Mes Inicial (MM)=1 / Mes Final (MM)=12 / Programa Especifico=6

PRODUCCION 2012

Cuadro No. 20

SUBSISTEMA : SIEP
 APLICACION : SIEP
 ENTIDAD : DGP
 USUARIO : DGP027

PRODUCCION 2012
MINISTERIO DE HACIENDA Y CREDITO PUBLICO
PROGRAMAS ESPECIFICOS
ESTRATEGIA REDUCCION DE LA POBREZA (RECLASIFICACION ERCEP)

PAGINA: 2 de 49
 FECHA: 11/03/2013
 HORA: 08:56:58 AM
 REPORTE: PRPSIEP125A

ACTUALIZADO Y DEVENGADO (CORDOBAS)
DE: ENERO A: DICIEMBRE

INSTITUCION	PRESUPUESTO ACTUALIZADO	DEVENGADO			SALDO POR DEVENGAR
		CORRIENTE	CAPITAL	TOTAL	
MINISTERIO DE EDUCACIÓN					
ACTIVIDADES CENTRALES					
Estudios de Preinversión y Supervisión de Obras de Infraestructura Escolar	12,902,820.32	11,786,329.52	189,295.75	11,975,625.27	927,195.05
Provisión de Infraestructura y Equipamiento Escolar	31,491.49	30,000.00	0.00	30,000.00	1,491.49
FORMACIÓN Y DESARROLLO PROFESIONAL DOCENTE	188,784,624.41	63,345,999.48	1,589,172.66	64,935,172.14	123,849,452.27
Nicaragua, Compromiso y Acción en el Control de la Tuberculosis por una Comunidad Saludable	1,104,311.06	1,103,918.91	0.00	1,103,918.91	392.15
Formación Inicial Docentes	47,398,751.34	47,028,860.10	0.00	47,028,860.10	369,891.24
Detener la Transmisión Local de Malaria Enfocada a la Preeliminación en 37 Municipios del País	687,827.65	492,726.62	0.00	492,726.62	195,101.03
Nicaragua Unida en una Respuesta Concentrada hacia la Contención de la Epidemia VIH/SIDA	36,634.05	0.00	0.00	0.00	36,634.05
Formación Continua y Capacitación	119,773,462.54	2,984,074.57	0.00	2,984,074.57	116,789,387.97
Nicaragua Polo de Prevención y Control de la Malaria en Mesoamérica	2,534,542.09	2,136,706.88	134,715.94	2,271,422.82	263,119.27
Educación de Calidad para Todos (UNICEF) - Proyecto Educación Básica y Políticas Educativas	3,495,311.19	1,168,408.96	141,858.25	1,310,267.21	2,185,043.98
Servicios de Consejería Escolar y Formación de Valores	4,349,963.05	4,235,656.05	0.00	4,235,656.05	114,307.00
Sistema de Formación en Línea (Aulas Mentor de Nicaragua)	356,801.03	356,801.03	0.00	356,801.03	0.00
Consejería Escolar (Educación de Calidad para Todos)	704,510.51	679,223.41	0.00	679,223.41	25,287.10
Fortalecimiento del Sistema de Planificación y Evaluación (Educación de calidad para todos UNICEF)	7,855,276.38	2,745,152.05	1,312,598.47	4,057,750.52	3,797,525.86
Capacitación en Gestión de Riesgo (Educación de Calidad para Todos)	487,233.52	414,470.90	0.00	414,470.90	72,762.62
EDUCACIÓN PRIMARIA	4,311,032,671.77	3,951,853,529.56	90,595,321.39	4,042,448,850.95	268,583,820.82
Centro Escolar El Bijagual	150,301.56	0.00	150,301.56	150,301.56	0.00
Centro Escolar 14 de Septiembre	258,201.59	0.00	258,201.59	258,201.59	0.00
Centro Escolar Monseñor José del Carmen Suazo	117,176.02	0.00	117,176.02	117,176.02	0.00
Centro Escolar Adilia Irias	667,552.26	0.00	667,552.26	667,552.26	0.00
Centro Escolar Rubén Darío	220,453.86	0.00	220,453.86	220,453.86	0.00
Servicios de Educación Primaria Multigrado y Tercer Nivel Alternativo	1,883,200.31	1,830,375.62	0.00	1,830,375.62	52,824.69
Servicios de Educación Primaria para Extra Edad	11,101,350.92	10,619,770.31	0.00	10,619,770.31	481,580.61
Instituto Nacional de Segovias	430,909.85	0.00	430,909.84	430,909.84	0.01
Centro Escolar Monseñor Oscar Arnulfo Romero	550,247.72	0.00	550,247.72	550,247.72	0.00
Subvención a Centros Escolares - Primaria	96,953,261.57	96,929,101.05	0.00	96,929,101.05	24,160.52
Reemplazo Centro Escolar San Martín del Municipio de Ocotal	0.00	0.00	0.00	0.00	0.00
Centro Escolar Benjamín Zeledón	107,816.00	0.00	107,816.00	107,816.00	0.00
Centro Escolar San Isidro	50,698.58	0.00	50,698.58	50,698.58	0.00
Fortalecimiento Técnico en Tema de Agua, Saneamiento e Higiene en Escuelas (Educación de Calidad par	39,212,628.06	339,279.02	0.00	339,279.02	38,873,349.04
Educación Multigrado (Educación de Calidad para Todos - UNICEF)	2,848,102.67	2,848,102.67	0.00	2,848,102.67	0.00
Centro Escolar Santa Ana	354,634.72	0.00	354,634.72	354,634.72	0.00
Rehabilitación Centro Escolar Walana El Achote del Municipio de Río Blanco	750,723.11	0.00	750,723.11	750,723.11	0.00
Rehabilitación y Ampliación Centro Escolar Santa Rita de Cassia del Municipio de San Lorenzo	0.00	0.00	0.00	0.00	0.00
Centro Escolar La Rica	290,341.85	0.00	290,341.85	290,341.85	0.00
Mantenimiento y Reparación de Aulas	214,904,463.08	149,744,522.54	1,333,665.00	151,078,187.54	63,826,275.54
Dirección y Coordinación de Educación Primaria	90,006,088.26	89,767,269.57	0.00	89,767,269.57	238,818.69
Construcción Nuevo Centro Escolar Solidaridad del Municipio de Tipitapa	3,123,667.00	0.00	3,123,667.00	3,123,667.00	0.00
Rehabilitación Centro Escolar Melania Hernández del Municipio de El Almendro	4,635,507.00	0.00	4,635,507.00	4,635,507.00	0.00
Mejoramiento Centro Escolar San Martín del Municipio de Ocotal	3,014,792.00	0.00	2,373,179.35	2,373,179.35	641,612.65
Centro Escolar José Dolores Rivera	89,463.82	0.00	89,463.82	89,463.82	0.00
Estudios de Preinversión del Centro Escolar Hugo Chávez del Municipio de Managua	0.00	0.00	0.00	0.00	0.00
Construcción Centro Escolar Divino Niño del Municipio La Libertad	1,457,862.66	0.00	1,457,862.66	1,457,862.66	0.00
Rehabilitación Centro Escolar Flor de Sacuanjoche del Municipio de Managua	1,632,083.02	0.00	1,632,083.02	1,632,083.02	0.00
Rehabilitación Centro Escolar Nueva Esperanza del Municipio La Libertad	880,414.78	0.00	836,000.00	836,000.00	44,414.78
Reemplazo Centro Escolar Clementina Cabezas del Municipio de Managua	4,455,634.00	0.00	4,455,634.00	4,455,634.00	0.00
Instituto Nacional de Madríz	432,108.43	0.00	432,108.43	432,108.43	0.00
Reemplazo Centro Escolar Santa Teresa del Municipio de Condega	3,168,065.61	0.00	3,168,065.61	3,168,065.61	0.00
Reemplazo Centro Escolar San Juan Bautista del Municipio de Altagracias	3,769,800.00	0.00	3,732,500.00	3,732,500.00	37,300.00
Reemplazo Centro Escolar Carmela Noguera del Municipio de Granada	9,318,089.79	0.00	9,314,186.34	9,314,186.34	3,903.45

FILTRADO POR :

PARAMETROS ESPECIALES: Mes Inicial (MM)=1 / Mes Final (MM)=12 / Programa Especifico=6

PRODUCCION 2012

Cuadro No. 20

SUBSISTEMA : SIEP
 APLICACION : SIEP
 ENTIDAD : DGP
 USUARIO : DGP027

PRODUCCION 2012
 MINISTERIO DE HACIENDA Y CREDITO PUBLICO
 PROGRAMAS ESPECIFICOS
 ESTRATEGIA REDUCCION DE LA POBREZA (RECLASIFICACION ERCEP)

PAGINA: 3 de 49
 FECHA: 11/03/2013
 HORA: 08:56:58 AM
 REPORTE: PRPSIEP125A

ACTUALIZADO Y DEVENGADO (CORDOBAS)
 DE: ENERO A: DICIEMBRE

INSTITUCION	PRESUPUESTO ACTUALIZADO	DEVENGADO			SALDO POR DEVENGAR
		CORRIENTE	CAPITAL	TOTAL	
MINISTERIO DE EDUCACIÓN					
EDUCACIÓN PRIMARIA					
Educación Extra Edad (Educación de Calidad para Todos - UNICEF)	397,852.88	397,852.88	0.00	397,852.88	0.00
Centro Escolar Lesbia López	105,883.95	0.00	105,883.95	105,883.95	0.00
Rehabilitación Centro Escolar Juan Bautista Zelaya del Municipio de Chinandega	0.00	0.00	0.00	0.00	0.00
Centro Escolar María Llanes Rodríguez	248,313.19	0.00	248,313.19	248,313.19	0.00
Centro Escolar Jairo José Suárez	1,026,274.48	0.00	1,026,274.48	1,026,274.48	0.00
Seguridad Alimentaria y Nutricional Educación Primaria	95,956,196.65	78,175,984.25	0.00	78,175,984.25	17,780,212.40
Servicios de Educación Primaria Formal	3,663,163,288.37	3,518,423,853.65	0.00	3,518,423,853.65	144,739,434.72
Mejoramiento Centro Escolar Santa Rita de Cassia del Municipio de San Lorenzo	2,250,000.00	0.00	2,240,000.00	2,240,000.00	10,000.00
Mejoramiento Centro Escolar Carmen Sanchez del Municipio de Wiwili de Jinotega	1,571,698.89	0.00	1,571,698.89	1,571,698.89	0.00
Reemplazo Centro Escolar José Santos Zelaya del Municipio de San Lucas	1,473,641.00	0.00	1,473,640.51	1,473,640.51	0.49
Construcción Nuevo Centro Escolar Villa Dignidad del Municipio de Managua	4,580,067.44	0.00	4,580,067.44	4,580,067.44	0.00
Construcción Nuevo Centro Escolar Hugo Chávez del Municipio de Managua	7,063,500.00	0.00	7,063,500.00	7,063,500.00	0.00
Centro Escolar La Corona	81,974.44	0.00	81,974.44	81,974.44	0.00
Rehabilitación Centro Escolar José Reyes Canales del Municipio de la Libertad	7,219,159.79	0.00	7,219,159.79	7,219,159.79	0.00
Rehabilitación Centro Escolar Miguel Larreynaga del Municipio de Santo Tomás	0.00	0.00	0.00	0.00	0.00
Centro Escolar San Andrés de Boboqué	596,725.32	0.00	596,725.32	596,725.32	0.00
Estudios de Preinversión del Centro Escolar Hugo Chávez del Municipio de Managua	280,500.00	0.00	0.00	0.00	280,500.00
Centro Escolar Felicita Ponce de Rodríguez	317,986.99	0.00	317,986.99	317,986.99	0.00
Rehabilitación Centro Escolar Carmen Sánchez del Municipio de Wiwili de Jinotega	0.00	0.00	0.00	0.00	0.00
Centro Escolar Ricardo Morales Avilés	509,673.68	0.00	509,673.68	509,673.68	0.00
Reemplazo Centro Escolar Cristo Rey de Municipio de Titpitapa	2,703,367.10	0.00	2,703,367.10	2,703,367.10	0.00
Rehabilitación Centro Escolar Hispanidad del Municipio de Managua	3,847,350.00	0.00	3,822,809.77	3,822,809.77	24,540.23
Centro Escolar José Santos Zelaya	668,944.72	0.00	668,944.72	668,944.72	0.00
Centro Escolar Quebrada Honda	64,460.26	0.00	64,460.26	64,460.26	0.00
Centro Escolar José Dolores Estrada	396,661.34	0.00	396,661.34	396,661.34	0.00
Centro Escolar Rubén Darío (Esteli)	345,498.64	0.00	345,498.64	345,498.64	0.00
Centro Escolar Reino de Suecia	248,313.19	0.00	248,313.19	248,313.19	0.00
Dotación de Pupitres y Set de Mobiliario para Maestros	10,293,696.00	0.00	10,293,696.00	10,293,696.00	0.00
Centro Escolar Efraín Salcedo	441,929.35	0.00	441,929.35	441,929.35	0.00
Mantenimiento y Reparación de Mobiliario Escolar	4,302,311.00	2,777,418.00	0.00	2,777,418.00	1,524,893.00
Reemplazo Colegio Concepción de María del Municipio de San Francisco Libre	4,041,763.00	0.00	4,041,763.00	4,041,763.00	0.00
EDUCACIÓN SECUNDARIA	732,766,219.55	595,146,387.55	117,871,941.53	713,018,329.08	19,747,890.47
Dirección y Coordinación de Educación Secundaria	943,093.26	797,537.98	0.00	797,537.98	145,555.28
Rehabilitación Instituto Nacional José de la Cruz Mena del Municipio de El Jícara	0.00	0.00	0.00	0.00	0.00
Dotación de Mobiliario y Equipos del Instituto Nacional Eliseo Picado de Matagalpa	4,499,935.00	0.00	3,703,254.32	3,703,254.32	796,680.68
Rehabilitación Instituto Monseñor Victor M. Soto del Municipio de Chichigalpa	4,585,737.13	0.00	4,585,737.13	4,585,737.13	0.00
Rehabilitación Instituto Nacional de Esquipulas del Municipio de Managua	0.00	0.00	0.00	0.00	0.00
Bachilleres Emprendedores en Nicaragua	1,093,948.91	1,093,948.91	0.00	1,093,948.91	0.00
Rehabilitación Instituto Público de Boaco del Municipio de Boaco	8,132,673.26	0.00	8,132,673.26	8,132,673.26	0.00
Apoyo a la Definición e Implementación de un Sistema Nacional de Evaluación de los Aprendizajes (Edu)	753,248.25	678,138.58	69,450.11	747,588.69	5,659.56
Mejoramiento Instituto Suyapa Gutiérrez del Municipio de Jalapa	3,150,840.00	0.00	3,150,840.00	3,150,840.00	0.00
Rehabilitación Instituto de la Excelencia Académica del Municipio de Diriamba	1,509,314.64	0.00	1,509,050.90	1,509,050.90	263.74
Dotación de Mobiliario y Equipos del Instituto Nacional Rigoberto López Pérez de Managua	5,499,520.00	0.00	4,574,025.73	4,574,025.73	925,494.27
Rehabilitación Instituto Manuel Hernández del Municipio de Jinotepe	3,988,589.95	0.00	3,988,589.95	3,988,589.95	0.00
Rehabilitación Instituto Azarías H. Pallais del Municipio de Managua	0.00	0.00	0.00	0.00	0.00
Rehabilitación Colegio Público Edgar Arbizú del Municipio de Managua	5,514,027.00	0.00	5,514,027.00	5,514,027.00	0.00
Bachillerato Técnico	3,424,081.21	3,278,713.32	0.00	3,278,713.32	145,367.89
Educación Física y Deportes	928,580.37	889,179.69	0.00	889,179.69	39,400.68
Rehabilitación Centro Escolar Rigoberto Cruz Argüello del Municipio La Libertad	7,397,957.72	0.00	7,056,439.95	7,056,439.95	341,517.77
Dotación de Pupitres y Set de Mobiliario para Maestros	3,431,912.00	0.00	3,431,636.20	3,431,636.20	275.80
Rehabilitación Instituto Nacional Eliseo Picado de Matagalpa	18,589,350.00	0.00	16,327,221.40	16,327,221.40	2,262,128.60
Rehabilitación Instituto Ladislao Chwalbinsky del Municipio de Altaqracia	0.00	0.00	0.00	0.00	0.00

FILTRADO POR :

PARAMETROS ESPECIALES: Mes Inicial (MM)=1 / Mes Final (MM)=12 / Programa Especifico=6

PRODUCCION 2012

Cuadro No. 20

SUBSISTEMA : SIEP
 APLICACION : SIEP
 ENTIDAD : DGP
 USUARIO : DGP027

PRODUCCION 2012
 MINISTERIO DE HACIENDA Y CREDITO PUBLICO
 PROGRAMAS ESPECIFICOS
 ESTRATEGIA REDUCCION DE LA POBREZA (RECLASIFICACION ERCEP)

PAGINA: 4 de 49
 FECHA: 11/03/2013
 HORA: 08:56:58 AM
 REPORTE: PRPSIEP125A

ACTUALIZADO Y DEVENGADO (CORDOBAS)
 DE: ENERO A: DICIEMBRE

INSTITUCION	PRESUPUESTO ACTUALIZADO	DEVENGADO			SALDO POR DEVENGAR
		CORRIENTE	CAPITAL	TOTAL	
MINISTERIO DE EDUCACIÓN					
EDUCACIÓN SECUNDARIA					
Rehabilitación Instituto Nacional Josefa Toledo de Juigalpa	15,301,794.00	0.00	12,086,171.56	12,086,171.56	3,215,622.44
Fortalecimiento de las Lenguas de Iberoamérica (Concurso de Guiones)	229,533.76	228,882.52	0.00	228,882.52	651.24
Rehabilitación Instituto Nacional Héroes y Mártires de La Reforma del Municipio de Masaya	3,889,427.04	0.00	3,889,427.04	3,889,427.04	0.00
Reemplazo Instituto Ladislao Chwalbinsky del Municipio de Altagracia	3,939,592.39	0.00	3,938,554.28	3,938,554.28	1,038.11
Reemplazo Colegio El Tuma del Municipio de El Tuma	3,709,190.03	0.00	3,709,190.03	3,709,190.03	0.00
Rehabilitación Instituto Nacional Miguel de Cervantes del Municipio de Managua	2,791,239.00	0.00	2,791,239.00	2,791,239.00	0.00
Rehabilitación Instituto Nacional Rigoberto López Pérez de Managua	14,979,754.44	0.00	12,940,662.34	12,940,662.34	2,039,092.10
Instituto de Excelencia Académica Sandino (IDEAS)	9,546,555.14	8,343,796.68	0.00	8,343,796.68	1,202,758.46
Servicios de Educación Secundaria Formal	587,160,683.48	579,836,189.87	0.00	579,836,189.87	7,324,493.61
Rehabilitación Instituto Rosendo López del Municipio de Rivas	6,724,082.06	0.00	6,724,082.06	6,724,082.06	0.00
Rehabilitación Instituto Central Dr. Carlos Vega Bolaños del Municipio de Masaya	4,244,660.41	0.00	4,244,660.41	4,244,660.41	0.00
Rehabilitación Instituto Suyapa Gutiérrez del Municipio de Jalapa	0.00	0.00	0.00	0.00	0.00
Dotación de Mobiliario y Equipos del Instituto Nacional Josefa Toledo de Juigalpa	4,499,935.00	0.00	3,198,044.76	3,198,044.76	1,301,890.24
Mejoramiento Instituto Nacional Ruben Dario del Municipio de Wiwili de Jinotega	1,899,642.97	0.00	1,899,642.97	1,899,642.97	0.00
Dotación de Mobiliario y Equipo del Instituto Gustavo Carrión en el Municipio de Villa El Carmen	407,321.13	0.00	407,321.13	407,321.13	0.00
Rehabilitación Instituto Nacional Rubén Darío del Municipio de Wiwili de Jinotega	0.00	0.00	0.00	0.00	0.00
Ampliación Colegio El Tuma del Municipio El Tuma - La Dalia	0.00	0.00	0.00	0.00	0.00
Jóvenes Emprendedores en Nicaragua	0.00	0.00	0.00	0.00	0.00
EDUCACIÓN PREESCOLAR	117,304,361.05	96,080,330.60	6,955,690.80	103,036,021.40	14,268,339.65
Dotación de Set de Mobiliario para Preescolar y Maestros	6,999,592.00	0.00	6,955,690.80	6,955,690.80	43,901.20
Educación Inicial y Preescolar (Educación de Calidad para Todos - UNICEF)	823,093.72	823,093.72	0.00	823,093.72	0.00
Servicios de Educación Preescolar	41,841,878.79	27,669,479.92	0.00	27,669,479.92	14,172,398.87
Educación Preescolares Comunitarios	46,756,775.10	46,756,200.00	0.00	46,756,200.00	575.10
Seguridad Alimentaria y Nutricional Educación Inicial (PREESCOLAR)	20,883,021.44	20,831,556.96	0.00	20,831,556.96	51,464.48
EDUCACIÓN ESPECIAL	51,026,838.46	49,325,291.46	225,154.06	49,550,445.52	1,476,392.94
Dirección y Coordinación Educación Especial	1,431,864.49	982,547.01	0.00	982,547.01	449,317.48
Servicios de Educación Inclusiva	1,103,395.75	871,693.73	179,746.00	1,051,439.73	51,956.02
Educación Especial Oportunidades para la Niñez con Discapacidad	1,161,407.98	638,984.63	0.00	638,984.63	522,423.35
Capacitación y Fortalecimiento Institucional para la Educación Especial (OEI/MEPSYD)	1,852,921.36	1,723,705.67	45,408.06	1,769,113.73	83,807.63
Servicios de Educación Especial	45,477,248.88	45,108,360.42	0.00	45,108,360.42	368,888.46
ALFABETIZACIÓN Y EDUCACIÓN DE ADULTOS	252,044,811.80	186,762,408.65	385,302.40	187,147,711.05	64,897,100.75
Servicios de Alfabetización y Educación de Jóvenes y Adultos	76,737,683.19	68,223,350.61	0.00	68,223,350.61	8,514,332.58
Dirección y Coordinación Alfabetización y Educación de Adultos	118,757,001.39	66,995,584.47	0.00	66,995,584.47	51,761,416.92
Alfabetización y Educación Básica de Jóvenes y Adultos (PAEBANIC)	16,993,208.41	16,234,524.04	385,302.40	16,619,826.44	373,381.97
Educación Integral para el Mejoramiento de la Empleabilidad de Jóvenes y Adultos	11,348,750.70	8,798,862.69	0.00	8,798,862.69	2,549,888.01
Servicios de Habilitación Laboral	5,938,641.08	5,790,567.52	0.00	5,790,567.52	148,073.56
Servicios de Educación Secundaria de Jóvenes y Adultos	22,269,527.03	20,719,519.32	0.00	20,719,519.32	1,550,007.71
MINISTERIO AGROPECUARIO Y FORESTAL					
PROGRAMA PRODUCTIVO ALIMENTARIO	377,913,010.16	99,138,179.97	258,178,754.55	357,316,934.52	20,596,075.64
Dirección y Coordinación del Bono Productivo Alimentario	4,836,992.99	4,801,542.80	0.00	4,801,542.80	35,450.19
Bono Productivo Alimentario	373,076,017.17	94,336,637.17	258,178,754.55	352,515,391.72	20,560,625.45
SEGURIDAD ALIMENTARIA Y NUTRICIONAL	31,980,502.00	31,967,937.88	0.00	31,967,937.88	12,564.12
Apoyo a familias rurales en zonas afectadas por sequías e inundaciones (NIC-CP-10597.O)	10,029,200.75	10,029,193.51	0.00	10,029,193.51	7.24
Asistencia a Grupos Vulnerables Afectados por desastres naturales y otras crisis en Guatemala, El Salvador, Honduras y Nicaragua. OPSR No. 200043	21,951,301.25	21,938,744.37	0.00	21,938,744.37	12,556.88
PLAN ESPECIAL DE PRODUCCION DE GRANOS BÁSICOS CRISTIANO, SOCIALI	2,397,000.00	2,234,095.41	0.00	2,234,095.41	162,904.59
Seguimiento a la Producción y Lavantamiento de Cosecha	614,615.00	612,175.00	0.00	612,175.00	2,440.00
Dirección y Coordinación de CRISSOL	255,101.64	121,741.40	0.00	121,741.40	133,360.24
Avales Técnicos para el financiamiento	123,800.00	123,800.00	0.00	123,800.00	0.00

FILTRADO POR :

PARAMETROS ESPECIALES: Mes Inicial (MM)=1 / Mes Final (MM)=12 / Programa Especifico=6

PRODUCCION 2012

Cuadro No. 20

SUBSISTEMA : SIEP
 APLICACION : SIEP
 ENTIDAD : DGP
 USUARIO : DGP027

PRODUCCION 2012
 MINISTERIO DE HACIENDA Y CREDITO PUBLICO
 PROGRAMAS ESPECIFICOS
 ESTRATEGIA REDUCCION DE LA POBREZA (RECLASIFICACION ERCEP)

PAGINA: 5 de 49
 FECHA: 11/03/2013
 HORA: 08:56:58 AM
 REPORTE: PRPSIEP125A

ACTUALIZADO Y DEVENGADO (CORDOBAS)
 DE: ENERO A: DICIEMBRE

INSTITUCION	PRESUPUESTO ACTUALIZADO	DEVENGADO		TOTAL	SALDO POR DEVENGAR
		CORRIENTE	CAPITAL		
MINISTERIO AGROPECUARIO Y FORESTAL					
PLAN ESPECIAL DE PRODUCCION DE GRANOS BÁSICOS CRISTIANO, SOCIALI					
Identificación y Levantamiento de Demanda	1,403,483.36	1,376,379.01	0.00	1,376,379.01	27,104.35
PARTIDAS NO ASIGNABLES A PROGRAMAS	220,298,150.94	157,910,441.56	29,315,738.78	187,226,180.34	33,071,970.60
Extensión Agropecuaria	57,644,980.00	29,261,027.10	24,278,597.78	53,539,624.88	4,105,355.12
Generación y Transferencia de Tecnología en Ganadería Mayor y Menor	26,233,618.52	24,163,266.78	1,000,000.00	25,163,266.78	1,070,351.74
Producción de Semillas y Agrobiotecnología	38,261,975.74	21,172,519.67	1,000,000.00	22,172,519.67	16,089,456.07
Fomento y Conservación Forestal	12,472,465.00	11,294,736.17	408,557.00	11,703,293.17	769,171.83
Mejoramiento Genético del Recurso Forestal	4,177,660.55	3,501,283.33	0.00	3,501,283.33	676,377.22
Manejo Integrado de Cultivos con Énfasis en Cambio Climático	37,751,815.74	33,219,811.60	1,000,000.00	34,219,811.60	3,532,004.14
Regulación del Manejo del Recurso Forestal	43,755,635.39	35,297,796.91	1,628,584.00	36,926,380.91	6,829,254.48
MINISTERIO DE TRANSPORTE E INFRAESTRUCTURA	2,919,146,286.95	0.00	2,814,907,427.22	2,814,907,427.22	104,238,859.73
CONSTRUCCIÓN DE CARRETERAS	2,177,536,101.90	0.00	2,074,237,548.60	2,074,237,548.60	103,298,553.30
Mejoramiento del Camino Comalapa - Camoapa	15,000.00	0.00	0.00	0.00	15,000.00
Mejoramiento del Camino Wapí - El tortuguero	52,552,016.06	0.00	52,537,458.17	52,537,458.17	14,557.89
Supervisión del Mejoramiento de la Carretera La Sirena - Empalme El Regadío	1,643,346.00	0.00	0.00	0.00	1,643,346.00
Estudio y Diseño para el Mejoramiento del Camino Pochomil - La Boquita	2,032,332.48	0.00	2,032,331.54	2,032,331.54	0.94
Estudio y Diseño para el Mejoramiento del Camino Las Cruces - Susucayán	50,000.00	0.00	0.00	0.00	50,000.00
Supervisión Mejoramiento del Camino Santa Rosa - Comalapa - Camoapa	5,311,498.43	0.00	0.00	0.00	5,311,498.43
Adoquinado del Camino San Juan de Río Coco-Entrada Comunidad Quibuto, Palacaguina	3,113,214.80	0.00	3,113,214.80	3,113,214.80	0.00
Reemplazo y Ampliación de Puentes sobre la Carretera Managua-Rama: Las Banderas, Tecolostote , La Tonga	230,625,354.68	0.00	230,624,266.76	230,624,266.76	1,087.92
Supervisión Rehabilitación y Mejoramiento de la Carretera El Congo-Empalme Cosiguina	1,930,962.37	0.00	1,930,962.37	1,930,962.37	0.00
Supervisión Mejoramiento del Camino Cuatro Esquina de Amayo - Temisquiapa - Embarcadero Marota	0.00	0.00	0.00	0.00	0.00
Supervisión Mejoramiento del Tramo de Carretera El Arrayán - Ciudad Antigua	0.00	0.00	0.00	0.00	0.00
Estudio y Diseño para el Mejoramiento del Camino El Cacho (Shell Corinto) - Las Marias - Rodeo Grande	50,001.21	0.00	0.00	0.00	50,001.21
Elaboración de Estudios Técnicos para el Mejoramiento del Camino Rural entre Naciones Unidas - Bluefields	14,240,794.00	0.00	14,240,781.24	14,240,781.24	12.76
Supervisión Mejoramiento de la Carretera La Libertad - Santo Domingo	3,462,098.00	0.00	0.00	0.00	3,462,098.00
Unidad Coordinadora de Proyectos (Gastos Operativos)	2,052,851.94	0.00	2,052,851.94	2,052,851.94	0.00
Unidad Ejecutora Proyectos Financiados BCIE	2,454,420.00	0.00	2,436,903.68	2,436,903.68	17,516.32
Adoquinado del Camino Las Pampas - Las Delicias	10,741,094.97	0.00	10,490,854.74	10,490,854.74	250,240.23
Construcción de Estación de Pesaje en el Puesto de Control Chilamatillo (San Benito)	15,000.00	0.00	0.00	0.00	15,000.00
Factibilidad y Diseño para el Mejoramiento de la Carretera Nejapa - El Crucero - Diriamba - Jinotepe - Nandaime	50,000.00	0.00	0.00	0.00	50,000.00
Factibilidad y Diseño para La Construcción de la Carretera de Circunvalación entre Diriamba y Jinotepe	50,000.00	0.00	0.00	0.00	50,000.00
Adoquinado del Camino Moyogalpa - Altagracia, Sección Moyogalpa - La Flor	18,359,722.87	0.00	18,274,197.70	18,274,197.70	85,525.17
Mejoramiento del Tramo de Camino San Lucas - La sabana	28,480,415.00	0.00	0.00	0.00	28,480,415.00
Supervisión del Mejoramiento del Camino Empalme Mina El Limón - Mina El Limón	3,930,784.00	0.00	0.00	0.00	3,930,784.00
Supervisión Construcción del Puente Santa Fe	21,942,136.33	0.00	18,948,909.07	18,948,909.07	2,993,227.26
Pavimentación Tramo 2.1 Empalme Pájaro Negro- El Tule (BID 1796/SF-NI)	5,094,354.70	0.00	5,094,354.70	5,094,354.70	0.00
Estudio y Diseño para el Mejoramiento del Camino Molino Sur - Sébaco	50,000.94	0.00	0.00	0.00	50,000.94
Factibilidad y Diseño para el Mejoramiento del Camino Entrada Pelizco Occidental	0.00	0.00	0.00	0.00	0.00
Estudio de Factibilidad y Diseño para el Mejoramiento de la Carretera San Francisco Libre - Los Zarzales	424,678.00	0.00	424,677.55	424,677.55	0.45
Adoquinado del Camino Empalme Cuyalí - Abisinia - Puente La Pavona	45,600,495.92	0.00	45,585,404.56	45,585,404.56	15,091.36
Supervisión Rehabilitación y Mejoramiento de la Carretera ElViejo - Tonalá - Puerto Morazan (BID-1530/SF-NI)	1,702,211.51	0.00	1,702,211.51	1,702,211.51	0.00
Supervisión Mejoramiento de la Carpeta de Rodamiento del Tramo Empalme Las Flores - Catarina- Empalm	699,360.00	0.00	0.00	0.00	699,360.00
Supervisión Tramo 2 de la Carretera Empalme Pájaro Negro- El Tule-San Carlos (BID 1796/SF-NI)	2,899,973.88	0.00	2,843,052.62	2,843,052.62	56,921.26
Mejoramiento del Camino Santa Rosa - Comalapa	15,000.38	0.00	0.00	0.00	15,000.38
Mejoramiento de la Carretera San Rafael del Norte - San Sebastian de Yalí - La Rica	61,634,699.00	0.00	51,437,541.58	51,437,541.58	10,197,157.42
Factibilidad y Diseño para el mejoramiento del Camino León - Lechecuagos	891,618.40	0.00	891,618.40	891,618.40	0.00
Construcción de Estación de Pesaje en el Puesto Fronterizo de El Guásuale	20,000.00	0.00	0.00	0.00	20,000.00

FILTRADO POR :

PARAMETROS ESPECIALES: Mes Inicial (MM)=1 / Mes Final (MM)=12 / Programa Especifico=6

PRODUCCION 2012

Cuadro No. 20

SUBSISTEMA : SIEP
 APLICACION : SIEP
 ENTIDAD : DGP
 USUARIO : DGP027

PRODUCCION 2012
 MINISTERIO DE HACIENDA Y CREDITO PUBLICO
 PROGRAMAS ESPECIFICOS
 ESTRATEGIA REDUCCION DE LA POBREZA (RECLASIFICACION ERCEP)

PAGINA: 6 de 49
 FECHA: 11/03/2013
 HORA: 08:56:58 AM
 REPORTE: PRPSIEP125A

ACTUALIZADO Y DEVENGADO (CORDOBAS)
 DE: ENERO A: DICIEMBRE

INSTITUCION	PRESUPUESTO ACTUALIZADO	DEVENGADO			SALDO POR DEVENGAR
		CORRIENTE	CAPITAL	TOTAL	
MINISTERIO DE TRANSPORTE E INFRAESTRUCTURA					
CONSTRUCCIÓN DE CARRETERAS					
Mejoramiento del Camino Tola - Empalme El CoyoI - Entrada El Guacalito	55,000,000.00	0.00	54,251,603.81	54,251,603.81	748,396.19
Factibilidad y Diseño para el Mejoramiento de la Carretera Malpaisillo - Villa 15 de Julio	50,000.00	0.00	0.00	0.00	50,000.00
Factibilidad y Diseño para el Mejoramiento del Camino Planta Ocalca - San Dionisio	0.00	0.00	0.00	0.00	0.00
Supervisión Mejoramiento del Camino Wapí - El Tortuguero	6,242,841.60	0.00	6,242,841.60	6,242,841.60	0.00
Factibilidad y Diseño para el Mejoramiento del Camino Potosí - El Capulín	290,962.30	0.00	290,962.30	290,962.30	0.00
Construcción Estaciones de Pesaje	0.00	0.00	0.00	0.00	0.00
Construcción Puente Santa Fe	389,584,247.78	0.00	389,580,984.02	389,580,984.02	3,263.76
Mejoramiento de la Carpeta de Rodamiento del Tramo Empalme- Las Flores- Catarina- Empalme Guanacaste	43,814,792.89	0.00	43,795,202.05	43,795,202.05	19,590.84
Adoquinado del Camino Empalme Las Cruces - Pantasma	545,674.13	0.00	545,673.64	545,673.64	0.49
Supervisión del Tramo de Camino San Lucas - La sabana	2,695,929.00	0.00	0.00	0.00	2,695,929.00
Adoquinado del Camino Empalme Cuyalí - Las Cruces	11,610,323.79	0.00	11,610,323.66	11,610,323.66	0.13
Adoquinado El Quino-Santa Cruz Merida	15,807,935.54	0.00	15,484,808.61	15,484,808.61	323,126.93
Construcción de Puente Peatonal, Cuidad Diriomo	50,000.00	0.00	0.00	0.00	50,000.00
Supervisión Tramo 1 de Carret Emp Lovago - Puente Niscala - Emp Pajaro Negro (BID 1796/SF-NI)	2,463,135.76	0.00	2,463,135.76	2,463,135.76	0.00
Adoquinado del Camino Palacaguina - Telpaneca - San Juan del Río Coco, Sección Telpaneca - Quibuto	29,711,778.36	0.00	29,695,588.81	29,695,588.81	16,189.55
Supervisión del Mejoramiento de la Carretera San Rafael del Norte - San Sebastian de Yalí - La Rica	3,862,824.00	0.00	3,449,460.03	3,449,460.03	413,363.97
Rehabilitación y Mejoramiento de la Carretera El Viejo - Tonalá- Pueto Morazán (BID-1530/SF-NI)	69,078,382.53	0.00	69,078,382.53	69,078,382.53	0.00
Supervisión del Reemplazo y Ampliación de Los Puentes sobre la Carretera Managua - Rama: Las Banderas, Tecolostote, La Tonga	9,688,873.26	0.00	9,688,873.26	9,688,873.26	0.00
Mejoramiento de la Carpeta de Rodamiento de la Circunvalación de León	0.00	0.00	0.00	0.00	0.00
Factibilidad y Diseño para el Mejoramiento del Camino Empalme El Regadio - Puente Gualilica	3,693,847.64	0.00	3,693,847.64	3,693,847.64	0.00
Mejoras de la Ruta San Isidro - Malpaisillo (Etapa II) (BID 2225/BL-NI)	95,930,798.16	0.00	95,930,791.08	95,930,791.08	7.08
Pavimentación Tramo 1.2 Puente Niscala Empalme Pajaro Nego (BID 1796/SF-NI)	1,680,731.30	0.00	1,680,731.30	1,680,731.30	0.00
Mejoramiento sobre la Carretera Río Blanco - Siuna - Puente Banacruz	10,416,118.00	0.00	10,416,117.74	10,416,117.74	0.26
Mejoramiento del Tramo de Carretera La Dalia - Empalme La Mora	73,855,265.83	0.00	73,824,306.84	73,824,306.84	30,958.99
Estudio y Diseño para el Mejoramiento del Camino Empalme Larreynaga - Larreynaga	537,721.05	0.00	537,721.04	537,721.04	0.01
Rehabilitación y mejoramiento de la Carretera El Congo - Empalme Cosiguina (BID-1530/SF-NI)	26,744,480.02	0.00	26,744,480.02	26,744,480.02	0.00
Pavimentación Tramo 3:Carretera La Argentina - Las Tablillas	163,104,097.10	0.00	163,104,097.07	163,104,097.07	0.03
Factibilidad y Diseño para el mejoramiento del Camino Comunidad Las Nubes	0.00	0.00	0.00	0.00	0.00
Factibilidad y Diseño para el Mejoramiento del Camino Masatepe - Monte Redondo	899,110.99	0.00	899,110.99	899,110.99	0.00
Factibilidad y Diseño para el Mejoramiento del Camino Hospital España - La Tejana	279,723.42	0.00	279,723.42	279,723.42	0.00
Estudio y Diseño para el Mejoramiento del Camino El Jicaral - Santa Rosa del Peñón	867,974.93	0.00	867,974.93	867,974.93	0.00
Construcción de la Circunvalación de Masaya	71,068,000.00	0.00	71,067,795.41	71,067,795.41	204.59
Pavimentación Tramo 1.1 Empalme Lovago - Puente Niscala, (BID 1796/SF-NI)	9,579,041.82	0.00	9,579,041.63	9,579,041.63	0.19
Factibilidad y Diseño para el Mejoramiento del Camino Empalme El Regadio - Limay - Estelí	0.00	0.00	0.00	0.00	0.00
Adoquinado Camino Santa Lucía-Boaco	15,510,443.56	0.00	15,040,440.24	15,040,440.24	470,003.32
Adoquinado La Subasta-Camoapa	8,830,237.95	0.00	8,830,237.93	8,830,237.93	0.02
Supervisión Construcción de Estaciones de Pesaje	0.00	0.00	0.00	0.00	0.00
Mejoramiento del Camino Cuatro Esquina de Amayo - Tempisquiapa - Embarcadero Marota	54,181,236.56	0.00	54,181,236.55	54,181,236.55	0.01
Estudio y Diseño para el Mejoramiento del Camino San Juan de Limay - Achuapa	50,000.00	0.00	0.00	0.00	50,000.00
Mejoramiento del Tramo de Carretera Puertas Viejas - Esquipulas	137,902,263.00	0.00	117,481,452.56	117,481,452.56	20,420,810.44
Estudio y Diseño para el Mejoramiento del Camino León - La Ceiba	557,197.57	0.00	557,197.56	557,197.56	0.01
Supervisión Nueva Guinea - Naciones Unidas	8,923,405.07	0.00	8,632,943.30	8,632,943.30	290,461.77
Supervisión para el Mejoramiento del Camino Rural entre Naciones Unidas - Bluefields	10,433,497.36	0.00	9,942,221.25	9,942,221.25	491,276.11
Mejoramiento del Tramo de Carretera El Arrayan - Ciudad Antigua	50,000.00	0.00	0.00	0.00	50,000.00
Pavimentación Tramo 2.2 El Tule- San Carlos (BID 1796/SF-NI)	79,982,485.51	0.00	79,982,485.51	79,982,485.51	0.00
Supervisión Tramo 3 Carretera La Argentina - Las Tablillas	6,127,740.95	0.00	6,043,282.91	6,043,282.91	84,458.04
Supervisión para el Mejoramiento del tramo de carretera Puertas Viejas - Esquipulas	7,331,166.00	0.00	5,371,494.70	5,371,494.70	1,959,671.30
Unidad Coordinadora de Proyectos (Gastos Operativos)	9,486,271.33	0.00	9,486,271.33	9,486,271.33	0.00
Supervisión Mejoramiento del Tramo de Carretera La Dalia - Empalme La Mora	3,624,821.06	0.00	3,474,271.36	3,474,271.36	150,549.70

FILTRADO POR :

PARAMETROS ESPECIALES: Mes Inicial (MM)=1 / Mes Final (MM)=12 / Programa Especifico=6

PRODUCCION 2012

Cuadro No. 20

SUBSISTEMA : SIEP
 APLICACION : SIEP
 ENTIDAD : DGP
 USUARIO : DGP027

PRODUCCION 2012
 MINISTERIO DE HACIENDA Y CREDITO PUBLICO
 PROGRAMAS ESPECIFICOS
 ESTRATEGIA REDUCCION DE LA POBREZA (RECLASIFICACION ERCEP)

PAGINA: 7 de 49
 FECHA: 11/03/2013
 HORA: 08:56:58 AM
 REPORTE: PRPSIEP125A

ACTUALIZADO Y DEVENGADO (CORDOBAS)
 DE: ENERO A: DICIEMBRE

INSTITUCION	PRESUPUESTO ACTUALIZADO	DEVENGADO			SALDO POR DEVENGAR
		CORRIENTE	CAPITAL	TOTAL	
MINISTERIO DE TRANSPORTE E INFRAESTRUCTURA					
CONSTRUCCIÓN DE CARRETERAS					
Construcción del Corredor Ferroviario Multimodal Corinto - Monkey.	50,000.00	0.00	0.00	0.00	50,000.00
Actualización de los Diseños para el Mejoramiento de la Carretera Miralagos - Cuyali	50,000.00	0.00	0.00	0.00	50,000.00
Adoquinado del camino Las Delicias - El Container (Barrio El Carrizal)	1,189,941.35	0.00	1,189,941.35	1,189,941.35	0.00
Supervisión de la Construcción de la Circunvalación de Masaya	1,567,653.00	0.00	1,567,652.71	1,567,652.71	0.29
Supervisión Mejoras de la Ruta San Isidro - Malpaisillo (BID 1599/SF-NI)	0.00	0.00	0.00	0.00	0.00
Estudio de Factibilidad y Diseño para el Mejoramiento del Camino Las Tejas - Solingalpa	50,000.00	0.00	0.00	0.00	50,000.00
Mejoramiento del Camino Rural entre Naciones Unidas - Bluefields	80,290,574.99	0.00	80,282,527.47	80,282,527.47	8,047.52
Supervisión Mejoramiento de Carpeta de Rodamiento de la Circunvalación de León	0.00	0.00	0.00	0.00	0.00
Mejoramiento de la Carretera La Sirena - Empalme El Regadio	0.00	0.00	0.00	0.00	0.00
Revestimiento granular Cuyali- La Colonia - Abisinia; Abisinia - Empalme El Portillo;Abisinia - Puente La Pavona (BID-1599/SF-NI)	493,573.50	0.00	493,573.50	493,573.50	0.00
Adoquinado de Camino Nueva Guinea - Naciones Unidas, Sección Colonia La Esperanza - Colonia El Paraíso	81,480,983.82	0.00	81,480,983.82	81,480,983.82	0.00
Mejoramiento de Carretera La Libertad - Santo Domingo	12,637,902.00	0.00	10,100,000.00	10,100,000.00	2,537,902.00
Construcción de Estación de Pesaje en el Puesto Fronterizo de Peñas Blancas	15,000.00	0.00	0.00	0.00	15,000.00
Factibilidad y Diseño para el Mejoramiento del Camino San Sebastián - Comarca Pellizco Occidental	608,149.00	0.00	608,148.66	608,148.66	0.34
Adoquinado del Camino Queen Hill - Corn Island	389,750.70	0.00	0.00	0.00	389,750.70
Diseño para el Mejoramiento del Tramo Empalme San Francisco - San Ramón	586,919.67	0.00	586,919.67	586,919.67	0.00
Adoquinado de Camino Km 41.36 Carretera Norte San Francisco Libre - Los Zarzales	2,024,500.05	0.00	2,024,499.73	2,024,499.73	0.32
Factibilidad para el Mejoramiento de la Carretera Emp. Cosigüina - Potosí.	323,243.00	0.00	323,243.00	323,243.00	0.00
Estudios y Diseños para el Mejoramiento de la Carpeta de Rodamiento de la Circunvalación de León	537,800.00	0.00	537,800.00	537,800.00	0.00
Actualización de los Diseños para el Mejoramiento de la Carretera La Paz Centro - Malpaisillo	50,000.00	0.00	0.00	0.00	50,000.00
Factibilidad y Diseño para el Mejoramiento del Camino Sirama Norte - Las Nubes	518,238.00	0.00	518,237.56	518,237.56	0.44
Adoquinado del camino Las Lajitas - Cuapa	1,099,522.10	0.00	1,099,522.10	1,099,522.10	0.00
Adoquinado del Camino Rancho Rojo - La Calamidad	1,077,073.52	0.00	903,241.50	903,241.50	173,832.02
Supervisión Mejoramiento del Camino Tola - Empalme El Coyol- Entrada El Guacalito	0.00	0.00	0.00	0.00	0.00
Mejoramiento del Camino Empalme Mina El Limón - Mina El Limón	14,181,914.00	0.00	0.00	0.00	14,181,914.00
Adoquinado Camino Nueva Guinea - La Esperanza	13,210,618.55	0.00	13,210,618.55	13,210,618.55	0.00
Adoquinado del Camino Teustepe - San Diego, San José de Los Remates	821,931.66	0.00	821,931.66	821,931.66	0.00
CONSERVACIÓN DE LA RED VIAL	741,610,185.05	0.00	740,669,878.62	740,669,878.62	940,306.43
Rehabilitación del Camino Miralagos - Pueblo Nuevo	349,226.74	0.00	349,226.74	349,226.74	0.00
Rehabilitación del Camino Santo Domingo - Los Chinamos - El Ayote	10,861,004.20	0.00	10,861,004.20	10,861,004.20	0.00
Revestimiento de Carretera Santo Tomás - San Pedro de Lóvago	517,410.11	0.00	445,789.00	445,789.00	71,621.11
Revestimiento de Carretera Juigalpa - La Libertad	643,506.90	0.00	643,506.90	643,506.90	0.00
Rehabilitación del Camino Río Blanco - Mulukuku - Siuna - Puerto Cabezas	11,674,217.25	0.00	11,674,217.25	11,674,217.25	0.00
Reemplazo Puente San Patricio (Tecalostote - Juigalpa)	4,000,000.00	0.00	4,000,000.00	4,000,000.00	0.00
Obras de Drenaje Puente Vado Telpaneca (Telpaneca, San Juan de río Coco)	2,309,922.16	0.00	2,309,922.16	2,309,922.16	0.00
Instalación de alcantarillas en el tramo Esquipulas - Muy Muy	1,126,317.63	0.00	1,126,317.63	1,126,317.63	0.00
Obras de Drenaje Puente Vado La Laguna (La Trinidad - Sacacli)	298,962.50	0.00	298,962.50	298,962.50	0.00
Instalación de alcantarillas en el tramo Juigalpa - Puerto Díaz	491,211.90	0.00	491,211.90	491,211.90	0.00
Revestimiento de Carretera Jinotega - Miralagos	0.00	0.00	0.00	0.00	0.00
Revestimiento de Carretera Acceso a Jinotega	1,897,287.50	0.00	1,897,287.50	1,897,287.50	0.00
Rehabilitación del Camino Cinco Pinos - San Francisco del Norte	1,880,000.00	0.00	1,880,000.00	1,880,000.00	0.00
Rehabilitación del Camino Villa Sandino - La Campana	4,802,167.00	0.00	4,802,167.00	4,802,167.00	0.00
Obras de Drenaje: Instalación de alcantarilla San Francisco - San Ramón Matagalpa	2,457,821.78	0.00	2,457,821.78	2,457,821.78	0.00
Rehabilitación del Camino La Azucena - Boca de Sábalo	10,458,192.63	0.00	10,458,192.63	10,458,192.63	0.00
Revestimiento de Carretera El Crucero - Las Nubes	962,812.59	0.00	962,812.59	962,812.59	0.00
Rehabilitación del Camino San Juan de Limay - Achuapa	4,013,628.17	0.00	4,013,628.17	4,013,628.17	0.00
Rehabilitación del Camino Somotillo - San Miguelito - Rodeo Grande	6,312,692.07	0.00	6,312,692.07	6,312,692.07	0.00
Rehabilitación del Camino Juigalpa - Puerto Díaz	4,268,593.00	0.00	4,268,593.00	4,268,593.00	0.00
Instalación de alcantarilla en el tramo: Empalme El Jobo - Pancasan	450,000.00	0.00	439,028.09	439,028.09	10,971.91
Rehabilitación Puente El Coyolar (Estelí - San Juan de Limay)	900,000.00	0.00	900,000.00	900,000.00	0.00

FILTRADO POR :

PARAMETROS ESPECIALES: Mes Inicial (MM)=1 / Mes Final (MM)=12 / Programa Especifico=6

PRODUCCION 2012

Cuadro No. 20

SUBSISTEMA : SIEP
 APLICACION : SIEP
 ENTIDAD : DGP
 USUARIO : DGP027

PRODUCCION 2012
MINISTERIO DE HACIENDA Y CREDITO PUBLICO
PROGRAMAS ESPECIFICOS
ESTRATEGIA REDUCCION DE LA POBREZA (RECLASIFICACION ERCEP)

PAGINA: 8 de 49
 FECHA: 11/03/2013
 HORA: 08:56:58 AM
 REPORTE: PRPSIEP125A

ACTUALIZADO Y DEVENGADO (CORDOBAS)
DE: ENERO A: DICIEMBRE

INSTITUCION	PRESUPUESTO ACTUALIZADO	DEVENGADO			SALDO POR DEVENGAR
		CORRIENTE	CAPITAL	TOTAL	
MINISTERIO DE TRANSPORTE E INFRAESTRUCTURA					
CONSERVACIÓN DE LA RED VIAL					
Rehabilitación Puente Centro Destiladero (Entrada Las Mejoras - Chichigalpa)	450,000.00	0.00	450,000.00	450,000.00	0.00
Revestimiento de Carretera Las Conchitas - El Salto	798,298.24	0.00	798,298.24	798,298.24	0.00
Rehabilitación del Camino La Sirena - El Regadio	2,000,000.00	0.00	2,000,000.00	2,000,000.00	0.00
Rehabilitación del Camino Malacatoya - Tepalón	4,145,979.00	0.00	4,145,979.00	4,145,979.00	0.00
Rehabilitación del Camino Empalme La Mora - Waslala	13,024,718.00	0.00	13,024,718.00	13,024,718.00	0.00
Rehabilitación del Camino El Papayal - Malacatoya	4,802,167.00	0.00	4,802,167.00	4,802,167.00	0.00
Rehabilitación del Camino Somoto - Icaupe	3,371,226.00	0.00	3,371,226.00	3,371,226.00	0.00
Rehabilitación del Camino Empalme Cosiguina - Potosí	5,260,581.21	0.00	5,260,581.21	5,260,581.21	0.00
Rehabilitación del Camino Samaria - Salamina	4,715,097.00	0.00	4,715,097.00	4,715,097.00	0.00
Rehabilitación del Camino Colon - Papaturro	1,623,092.64	0.00	1,623,092.64	1,623,092.64	0.00
Reemplazo Puente Arenaloso No. 2, por caja puente de dos claros	1,709,836.48	0.00	1,709,836.48	1,709,836.48	0.00
Revestimiento de Carretera Acceso a Esquipulas Carretera Masaya	1,333,056.00	0.00	1,333,056.00	1,333,056.00	0.00
Rehabilitación del Camino Acceso a Ciudad Darío - Terrabona	2,700,231.00	0.00	2,700,231.00	2,700,231.00	0.00
Mejoramiento de la Carretera Panamericana Norte: tramo Lim. Dptal. Managua/Matagalpa Km 65.40 - Km 88.4	11,925,831.00	0.00	11,925,831.00	11,925,831.00	0.00
Rehabilitación puente de madera Sung Sung est. 551+500 (tramo: Río Blanco - Siuna - Puerto Cabezas)	376,602.00	0.00	376,601.73	376,601.73	0.27
Rehabilitación del Camino Empalme Las Tablas - Comunidad Jiquilite	587,264.99	0.00	587,264.99	587,264.99	0.00
Construcción de cunetas en el tramo La Subasta - Camoapa	1,393,206.73	0.00	1,393,206.73	1,393,206.73	0.00
Rehabilitación Puente El Bosque (Empalme Mina El Limón - Mina El Limón)	220,000.00	0.00	220,000.00	220,000.00	0.00
Rehabilitación Puente Sisle (San Gabriel - Las Cruces)	200,000.00	0.00	200,000.00	200,000.00	0.00
Rehabilitación Puente Bailey El Cuá (Pantasma - Empalme Maleconcito)	1,600,000.00	0.00	1,600,000.00	1,600,000.00	0.00
Construcción de cunetas en el tramo Empalme San Francisco - Santa Emilia - La Dalia	2,000,000.00	0.00	2,000,000.00	2,000,000.00	0.00
Rehabilitación Puente Bailey Likus (Puerto Cabezas - Waspan)	469,650.00	0.00	469,650.00	469,650.00	0.00
Obras de Protección del Puente La Chanilla (desarenado del río Esteli).	4,560,266.15	0.00	4,560,266.15	4,560,266.15	0.00
Revestimiento de Carretera La Garita - Tipitapa	499,097.08	0.00	499,095.38	499,095.38	1.70
Otros Proyectos de Revestimiento de Carreteras	0.00	0.00	0.00	0.00	0.00
Rehabilitación de puente colgante de madera Sisin est. 21+500 (tramo: Empalme Waspán - Waspán)	380,654.00	0.00	380,653.65	380,653.65	0.35
Rehabilitación del Camino Miraflores - Comunidad El Zacatón	589,489.00	0.00	589,489.00	589,489.00	0.00
Rehabilitación Puente El Cuadro N° 1 (Empalme Mina El Limón - Mayocunda)	900,000.00	0.00	900,000.00	900,000.00	0.00
Reemplazo Puente El Tamarindo (El Tamarindo - Las Mojarras)	19,765,662.12	0.00	19,765,662.12	19,765,662.12	0.00
Rehabilitación Puente San Ramón (El Sauce - Achuapa)	525,577.42	0.00	525,577.42	525,577.42	0.00
Rehabilitación Puente La Tranquera (Pueblo Nuevo - Empalme La Tranquera)	2,188,057.00	0.00	2,188,057.00	2,188,057.00	0.00
Instalación de alcantarillas en Siuna - Waslala	6,276,869.15	0.00	6,276,869.15	6,276,869.15	0.00
Rehabilitación del Camino San Juan de Río Coco - Las Cruces	3,933,097.00	0.00	3,933,097.00	3,933,097.00	0.00
Rehabilitación del Camino Estelí - Miraflores	3,371,226.00	0.00	3,371,226.00	3,371,226.00	0.00
Rehabilitación del Camino Pantasma - Empalme Maleconcito	5,893,499.01	0.00	5,893,499.01	5,893,499.01	0.00
Rehabilitación del Camino Río Blanco - Bocana de Paiwas	3,693,709.00	0.00	3,693,709.00	3,693,709.00	0.00
Revestimiento de Carretera Chinandega - Empalme Villanueva	8,712,801.00	0.00	8,712,801.00	8,712,801.00	0.00
Revestimiento de Carretera Tipitapa - Punta de Plancha	9,137,620.00	0.00	9,137,620.00	9,137,620.00	0.00
Revestimiento de Carretera Km. 14.5 Carretera Masaya - Veracruz	1,742,560.00	0.00	1,742,560.00	1,742,560.00	0.00
Rehabilitación del Camino El Aceituno - Achuapa - puente La Guaruma	5,893,872.00	0.00	5,893,872.00	5,893,872.00	0.00
Rehabilitación del Camino El Sauce - Las Garzas (Limite Deptal.)	8,840,808.00	0.00	8,840,808.00	8,840,808.00	0.00
Rehabilitación del Camino La California - San Diego	3,693,586.00	0.00	3,693,586.00	3,693,586.00	0.00
Rehabilitación del Camino Granada - El Paso - Malacatoya	8,002,770.00	0.00	8,002,770.00	8,002,770.00	0.00
Rehabilitación del Camino Rivas - Veracruz - Río Grande	4,924,781.00	0.00	4,924,781.00	4,924,781.00	0.00
Mejoras en la Carretera Siuna - Waslala	11,460,046.00	0.00	11,460,046.00	11,460,046.00	0.00
Rehabilitación del Camino Empalme El Tránsito - El Tránsito	1,662,113.70	0.00	1,662,113.70	1,662,113.70	0.00
Rehabilitación Puente Bailey Lukus (Siuna - Rosita)	272,700.00	0.00	272,700.00	272,700.00	0.00
Instalación de alcantarillas en el km 121+800 carretera Panamericana Norte	5,000,000.00	0.00	5,000,000.00	5,000,000.00	0.00
Estudio de Suelo y actualización de Diseño del Puente Panaloya	840,106.00	0.00	840,105.48	840,105.48	0.52
Rehabilitación del Camino Sub Estación - San Dionisio	640,289.11	0.00	640,289.11	640,289.11	0.00
Rehabilitación del Camino Nueva Guinea - La Fonseca	7,602,324.00	0.00	7,602,324.00	7,602,324.00	0.00

FILTRADO POR :

PARAMETROS ESPECIALES: Mes Inicial (MM)=1 / Mes Final (MM)=12 / Programa Especifico=6

PRODUCCION 2012

Cuadro No. 20

SUBSISTEMA : SIEP
 APLICACION : SIEP
 ENTIDAD : DGP
 USUARIO : DGP027

PRODUCCION 2012
MINISTERIO DE HACIENDA Y CREDITO PUBLICO
PROGRAMAS ESPECIFICOS
ESTRATEGIA REDUCCION DE LA POBREZA (RECLASIFICACION ERCEP)

PAGINA: 9 de 49
 FECHA: 11/03/2013
 HORA: 08:56:58 AM
 REPORTE: PRPSIEP125A

ACTUALIZADO Y DEVENGADO (CORDOBAS)
DE: ENERO A: DICIEMBRE

INSTITUCION	PRESUPUESTO ACTUALIZADO	DEVENGADO			SALDO POR DEVENGAR
		CORRIENTE	CAPITAL	TOTAL	
MINISTERIO DE TRANSPORTE E INFRAESTRUCTURA					
CONSERVACIÓN DE LA RED VIAL					
Revestimiento de Carretera Nejapa - Santa Rita	8,877,034.09	0.00	8,877,034.09	8,877,034.09	0.00
Rehabilitación del Camino Villa Sandino - Los Mollejones	1,426,386.24	0.00	1,426,386.24	1,426,386.24	0.00
Rehabilitación del Camino Estelí - San Roque	495,049.51	0.00	495,049.51	495,049.51	0.00
Administración y Supervisión Rehabilitación de Caminos Intermunicipales	3,014,804.00	0.00	3,007,695.52	3,007,695.52	7,108.48
Rehabilitación del Camino Nuevo León - Providencia - Puerto Príncipe	10,860,463.00	0.00	10,860,463.00	10,860,463.00	0.00
Revestimiento de Carreteras Las Conchitas - San Rafael del Sur - Pochomil	18,664,820.83	0.00	18,664,820.83	18,664,820.83	0.00
Revestimiento de Carretera Esquipulas - Country Club	0.00	0.00	0.00	0.00	0.00
Rehabilitación del Camino Pueblo Nuevo - San Juan de Limay	7,850,204.80	0.00	7,850,204.80	7,850,204.80	0.00
Rehabilitación del Camino La Calamidad - La Embajada - Villa Siquia	11,502,734.87	0.00	11,502,734.87	11,502,734.87	0.00
Mejoras en la Carretera Rosita - Bonanza	9,932,040.00	0.00	9,932,040.00	9,932,040.00	0.00
Mejoras en la Carreteras Puente Banacruz - Puerto Cabezas	15,787,203.36	0.00	15,787,203.36	15,787,203.36	0.00
Reemplazo Puente Tazawala, por caja puente de dos claros	7,992,006.83	0.00	7,992,006.83	7,992,006.83	0.00
Mejoramiento de la Carretera Boaco - Muy Muy - Río Blanco	50,000.00	0.00	0.00	0.00	50,000.00
Obras de Protección del Puente Vado Paso Real (Tramo; Condega - Yalí)	2,064,406.00	0.00	2,064,406.00	2,064,406.00	0.00
Mejoramiento del Camino Río Blanco - Wana Wana - Ubu Norte - San Pedro del Norte	18,250,000.00	0.00	18,250,000.00	18,250,000.00	0.00
Revestimiento de Carretera Pájaro Negro - El Almendro - El Triunfo	9,300,000.00	0.00	9,300,000.00	9,300,000.00	0.00
Rehabilitación Puente El Guarumo (Chinandega - Guasáule)	1,400,000.00	0.00	1,400,000.00	1,400,000.00	0.00
Rehabilitación Puente Metálico Tadazna (Siuna - Waslala)	2,701,647.14	0.00	2,701,647.14	2,701,647.14	0.00
Obras de Drenaje Puente San José (Dos Montes - El Sauce)	580,463.25	0.00	580,463.25	580,463.25	0.00
Construcción de cunetas en el tramo Pueblo Nuevo ¿ Cuyalí - Abisinia	3,230,884.38	0.00	3,230,884.38	3,230,884.38	0.00
Obras de Drenaje Puente Vado Bopal (San Dionisio - Esquipulas)	1,873,682.37	0.00	1,873,682.37	1,873,682.37	0.00
Instalación de alcantarillas en el tramo Empalme Papaturro - Santa Lucia	1,072,926.76	0.00	1,072,926.76	1,072,926.76	0.00
Construcción de cunetas en el tramo Dos Montes - El Sauce	2,062,864.70	0.00	2,062,864.70	2,062,864.70	0.00
Revestimiento de Carretera Empalme San Francisco - La Dalia	7,999,999.96	0.00	7,999,999.96	7,999,999.96	0.00
Rehabilitación del Camino Palacaguina - Telpaneca	5,764,984.00	0.00	5,764,984.00	5,764,984.00	0.00
Rehabilitación del Camino Empalme Cosiguina - Mechapa	3,468,181.83	0.00	3,468,181.83	3,468,181.83	0.00
Rehabilitación del Camino Ingenio Victoria de Julio - Malacatoya	2,946,936.00	0.00	2,946,936.00	2,946,936.00	0.00
Rehabilitación del Camino La Subasta - Camoapa	3,742,574.26	0.00	3,742,574.26	3,742,574.26	0.00
Rehabilitación del Camino El Portón - La Bodega	3,735,019.00	0.00	3,735,019.00	3,735,019.00	0.00
Mejoras en la Carretera Río Blanco - Puente Banacruz	14,528,569.29	0.00	14,528,569.29	14,528,569.29	0.00
Rehabilitación del Camino San Juan de Limay - San Francisco del Norte	4,035,505.99	0.00	4,035,505.99	4,035,505.99	0.00
Revestimiento de Carretera Jinotega - Miralagos	3,887,644.60	0.00	3,887,644.60	3,887,644.60	0.00
Otros Proyectos de Rehabilitación de Caminos Intermunicipales	3,169,747.13	0.00	3,169,747.13	3,169,747.13	0.00
Mantenimiento Rutinario Fomav (Microempresas)	0.00	0.00	0.00	0.00	0.00
Administración y Supervisión Reparación de Caminos de la Red Vial Nacional	1,584,531.00	0.00	1,558,197.25	1,558,197.25	26,333.75
Rehabilitación Puente La Guayaba (San Sebastián de Yalí - Valle el Tule)	151,500.00	0.00	151,500.00	151,500.00	0.00
Rehabilitación Puente Los Encuentros (Los Encuentros - La Brejera)	0.00	0.00	0.00	0.00	0.00
Rehabilitación Puente Metálico Labú (Siuna - Waslala)	548,863.05	0.00	548,863.05	548,863.05	0.00
Construcción de cunetas en el tramo Pueblo Nuevo - Cuyalí - Las Cruces	2,427,431.51	0.00	2,427,431.51	2,427,431.51	0.00
Construcción de Puente El Paso de Panaloya (El Paso - Malacatoya)	0.00	0.00	0.00	0.00	0.00
Rehabilitación Puente Bailey Pasle (Las Calabazas - Ciudad Dario)	1,000,000.00	0.00	1,000,000.00	1,000,000.00	0.00
Rehabilitación Puente Willicla (La Sirena - San Juan de Limay)	656,500.00	0.00	656,500.00	656,500.00	0.00
Rehabilitación Puente San Francisco (Empalme Boaco - San Lorenzo)	1,251,136.95	0.00	1,251,136.95	1,251,136.95	0.00
Otros Proyectos de Mejoras en la Carretera Rio Blanco - Puerto Cabezas	4,571,508.71	0.00	4,571,508.71	4,571,508.71	0.00
Drenaje de Carreteras	70,630.09	0.00	70,630.09	70,630.09	0.00
Rehabilitación Puente La Perla (Achuapa - Villanueva)	5,500,000.00	0.00	5,500,000.00	5,500,000.00	0.00
Rehabilitación Puente Bailey Mongallo (Siuna - Empalme Alamikamba)	330,000.00	0.00	330,000.00	330,000.00	0.00
Obras de Drenaje Caja Puente La Venada (Chinandega - Villanueva)	2,753,675.50	0.00	2,753,675.50	2,753,675.50	0.00
Instalación de alcantarillas en el tramo Empalme San Lorenzo - San Lorenzo	1,435,861.34	0.00	1,435,861.34	1,435,861.34	0.00
Rehabilitación Puente Sacramento (La Porrita - Sacramento)	960,000.00	0.00	960,000.00	960,000.00	0.00
Rehabilitación Puentes de Acero y Concreto: Puente Wani (Siuna - Waslala)	12,568,209.78	0.00	12,568,209.78	12,568,209.78	0.00
Rehabilitación Puente El Cuadro N° 2 (Empalme Mina El Limón - Mayocunda)	1,300,000.00	0.00	1,300,000.00	1,300,000.00	0.00

FILTRADO POR :

PARAMETROS ESPECIALES: Mes Inicial (MM)=1 / Mes Final (MM)=12 / Programa Especifico=6

PRODUCCION 2012

Cuadro No. 20

SUBSISTEMA : SIEP
 APLICACION : SIEP
 ENTIDAD : DGP
 USUARIO : DGP027

PRODUCCION 2012
 MINISTERIO DE HACIENDA Y CREDITO PUBLICO
 PROGRAMAS ESPECIFICOS
 ESTRATEGIA REDUCCION DE LA POBREZA (RECLASIFICACION ERCEP)

PAGINA: 10 de 49
 FECHA: 11/03/2013
 HORA: 08:56:58 AM
 REPORTE: PRPSIEP125A

ACTUALIZADO Y DEVENGADO (CORDOBAS)
 DE: ENERO A: DICIEMBRE

INSTITUCION	PRESUPUESTO ACTUALIZADO	DEVENGADO			SALDO POR DEVENGAR
		CORRIENTE	CAPITAL	TOTAL	
MINISTERIO DE TRANSPORTE E INFRAESTRUCTURA					
CONSERVACIÓN DE LA RED VIAL					
Construcción de cunetas en el tramo San Fernando - El Amparao	2,000,000.00	0.00	2,000,000.00	2,000,000.00	0.00
Rehabilitación del Camino San Pedro de Lóvago - Los Mollejones	4,500,000.00	0.00	4,500,000.00	4,500,000.00	0.00
Rehabilitación del Camino San Rafael del Norte - Los Chagüitones	1,284,278.01	0.00	1,284,278.01	1,284,278.01	0.00
Revestimiento de Carretera Las Calabazas - Ciudad Dario	0.00	0.00	0.00	0.00	0.00
Reparación puntual km 222 carretera El Rama	2,000,000.19	0.00	2,000,000.19	2,000,000.19	0.00
Reconstrucción Puente Santa Rosa km 118+630 (24.60 ml), (tramo: El Porton - Julio Mora)	8,700,000.00	0.00	8,700,000.00	8,700,000.00	0.00
Revestimiento de Carretera El Chorro - El Sauce	10,511,297.00	0.00	10,511,297.00	10,511,297.00	0.00
Rehabilitación del Camino San Ramón - Puente La Lima	1,078,000.00	0.00	1,078,000.00	1,078,000.00	0.00
Señalización Vial	1,976,973.20	0.00	1,976,973.20	1,976,973.20	0.00
Rehabilitación del Camino El Sauce - El Aceituno	5,893,871.99	0.00	5,893,871.99	5,893,871.99	0.00
Rehabilitación del Camino León (Instituto La Salle) - Comunidad Troilo	3,077,988.00	0.00	3,077,988.00	3,077,988.00	0.00
Rehabilitación del Camino Rivas - La Chocolate - San Juan del Sur	4,924,781.00	0.00	4,924,781.00	4,924,781.00	0.00
Rehabilitación del Camino Tola - Las Salinas	5,893,872.00	0.00	5,893,872.00	5,893,872.00	0.00
Rehabilitación del Camino Estelí - Comunidad El Coyolito	668,088.00	0.00	668,088.00	668,088.00	0.00
Mejoramiento de la Carretera Panamericana Norte: tramo Km 88.4 - Km 112.4	42,951,513.97	0.00	42,243,159.79	42,243,159.79	708,354.18
Rehabilitación del Camino La Subasta - Boaco Viejo	3,634,425.76	0.00	3,634,425.76	3,634,425.76	0.00
Rehabilitación del Camino Empalme Maleconcito - Wiwilí	3,693,709.00	0.00	3,693,709.00	3,693,709.00	0.00
Rehabilitación del Camino Pueblo Nuevo - Empalme Las Cruces	4,987,981.33	0.00	4,987,981.33	4,987,981.33	0.00
Rehabilitación del Camino El Coyolar - Caña de Castilla	2,357,549.00	0.00	2,357,549.00	2,357,549.00	0.00
Revestimiento de Carretera Ciudad Darío - Las Calabazas	4,431,273.55	0.00	4,393,057.21	4,393,057.21	38,216.34
Rehabilitación del Camino Masatepe - Mirazul del Llano - Jinotepe	2,946,936.00	0.00	2,946,936.00	2,946,936.00	0.00
Rehabilitación del Camino Las Nubes - San Antonio Sur	2,440,820.00	0.00	2,440,820.00	2,440,820.00	0.00
Rehabilitación del Camino Masatepe - San José - Monte Redondo	2,357,549.00	0.00	2,357,549.00	2,357,549.00	0.00
Mejoras en la Carretera Empalme Alamikamba - Alamikamba	6,155,836.64	0.00	6,155,836.64	6,155,836.64	0.00
Reemplazo Puente Tipispan No. 1, por caja puente de tres claros	2,424,748.15	0.00	2,424,748.15	2,424,748.15	0.00
Reemplazo Puente Bellorín, por caja puente de dos claros	2,460,671.93	0.00	2,460,671.93	2,460,671.93	0.00
Mejoras en la Carreteras Empalme - Waspan - Waspan	4,512,814.61	0.00	4,512,814.61	4,512,814.61	0.00
Obras de Protección del Pueblo Nuevo - San Juan de Limay (Desarenado Río Grande)	1,391,637.82	0.00	1,363,940.00	1,363,940.00	27,697.82
Rehabilitación Puente de Oro N° 1 (Empalme Mina El Limón - Mina El Limón)	850,000.00	0.00	850,000.00	850,000.00	0.00
Reemplazo Puente Los Cerritos (Larreynga - Los Cerritos)	1,827,722.77	0.00	1,827,722.77	1,827,722.77	0.00
Obras de Drenaje Puente Vado El Mosquito (San Juan de Limay - San Francisco del Norte)	391,094.05	0.00	391,094.05	391,094.05	0.00
Rehabilitación Puente Bailey Nahualapa (Tola - Las Salinas)	950,000.00	0.00	950,000.00	950,000.00	0.00
Rehabilitación del Camino El Congo - Puerto Castilla	2,715,722.00	0.00	2,715,722.00	2,715,722.00	0.00
Rehabilitación del Camino Yali - La Rica	1,000,000.00	0.00	1,000,000.00	1,000,000.00	0.00
Revestimiento de Carretera Matagalpa - Jinotega	409,301.68	0.00	409,301.68	409,301.68	0.00
Revestimiento de Carretera Santa Ana - Empalme Santa Rita	806,701.38	0.00	806,701.38	806,701.38	0.00
Rehabilitación Puente Paso Hondo (Pueblo Nuevo - San Juan de Limay)	658,122.00	0.00	658,122.00	658,122.00	0.00
Rehabilitación del Camino Cuyalí - Abisinia	8,227,356.13	0.00	8,227,356.13	8,227,356.13	0.00
Rehabilitación del Camino Colonia Río Rama - Salto Grande	4,000,000.00	0.00	4,000,000.00	4,000,000.00	0.00
Rehabilitación del Camino El Rama - Kukra Hill	8,688,371.00	0.00	8,688,371.00	8,688,371.00	0.00
Rehabilitación del Camino San José de Bocay - Ayapal	7,915,091.00	0.00	7,915,091.00	7,915,091.00	0.00
Revestimiento de Carretera Acceso a Potosí, km 103 c. panamericana	1,742,560.00	0.00	1,742,560.00	1,742,560.00	0.00
Revestimiento de Carretera Santa Rita - Empalme Puerto Sandino	3,098,961.00	0.00	3,098,961.00	3,098,961.00	0.00
Rehabilitación del Camino Murra - El Rosario	10,334,624.22	0.00	10,334,624.22	10,334,624.22	0.00
Rehabilitación del Camino Somoto - Guasuyuca	4,047,436.00	0.00	4,047,436.00	4,047,436.00	0.00
Rehabilitación del Camino Estelí - El Aceituno	7,801,654.02	0.00	7,801,654.02	7,801,654.02	0.00
Rehabilitación del Camino Empalme La Mora - El Cuá - Bocay	4,749,054.37	0.00	4,749,054.37	4,749,054.37	0.00
Reparación de Caminos de la Red Vial Nacional	36,375,774.00	0.00	36,375,774.00	36,375,774.00	0.00
MINISTERIO DE SALUD	6,945,286,604.99	6,414,980,480.77	360,618,755.52	6,775,599,236.29	169,687,368.70

FILTRADO POR :

PARAMETROS ESPECIALES: Mes Inicial (MM)=1 / Mes Final (MM)=12 / Programa Especifico=6

PRODUCCION 2012

Cuadro No. 20

SUBSISTEMA : SIEP
 APLICACION : SIEP
 ENTIDAD : DGP
 USUARIO : DGP027

PRODUCCION 2012
MINISTERIO DE HACIENDA Y CREDITO PUBLICO
PROGRAMAS ESPECIFICOS
ESTRATEGIA REDUCCION DE LA POBREZA (RECLASIFICACION ERCEP)

PAGINA: 11 de 49
 FECHA: 11/03/2013
 HORA: 08:56:58 AM
 REPORTE: PRPSIEP125A

ACTUALIZADO Y DEVENGADO (CORDOBAS)
DE: ENERO A: DICIEMBRE

INSTITUCION	PRESUPUESTO ACTUALIZADO	DEVENGADO			SALDO POR DEVENGAR
		CORRIENTE	CAPITAL	TOTAL	
MINISTERIO DE SALUD					
ACTIVIDADES CENTRALES	325,553,094.80	268,925,245.09	15,983,995.99	284,909,241.08	40,643,853.72
Programa de Cooperación Técnica y Financiera	89,088,289.15	70,023,966.61	6,496,610.96	76,520,577.57	12,567,711.58
Extensión y Calidad de la Atención	26,000,074.77	24,615,580.99	0.00	24,615,580.99	1,384,493.78
Regulación para la Salud	12,157,855.86	12,372,463.09	5,051.56	12,377,514.65	-219,658.79
Fortalecimiento Institucional	75,404,994.10	60,850,694.72	6,008,398.60	66,859,093.32	8,545,900.78
Encuesta Nicaragüense de Demografía en Salud (ENDESA) 2011-2012	19,387,879.00	12,024,710.74	2,863,339.54	14,888,050.28	4,499,828.72
Centro de Diagnóstico Nacional	39,869,169.91	39,839,193.87	0.00	39,839,193.87	29,976.04
Coordinación Intra y Extra Sectorial	58,402,858.96	46,145,030.11	610,595.33	46,755,625.44	11,647,233.52
Docencia e Investigación	5,241,973.05	3,053,604.96	0.00	3,053,604.96	2,188,368.09
PROYECTOS CENTRALES	21,991,512.00	0.00	21,991,511.35	21,991,511.35	0.65
Rehabilitación del Laboratorio de Alimentos del Centro Nacional de Diagnóstico y Referencia	21,991,512.00	0.00	21,991,511.35	21,991,511.35	0.65
ACTIVIDADES SEDES LOCALES	330,116,727.36	299,725,188.71	9,340,820.02	309,066,008.73	21,050,718.63
Centros Formadores del Personal de Salud	303,163.29	103,483.29	199,680.00	303,163.29	0.00
Supervisión Construcción de Viviendas para Personal de Salud	270,000.00	0.00	96,000.00	96,000.00	174,000.00
Supervisión Construcción Sede SILAIS	120,000.00	0.00	80,000.00	80,000.00	40,000.00
Programa de Cooperación Técnica y Financiera	63,559,209.72	46,464,064.91	215,952.86	46,680,017.77	16,879,191.95
Construcción de Bodega de Almacenamiento de Insumos Médicos y No Médicos de la Sede SILAIS RAAN	2,204,150.00	0.00	1,995,609.81	1,995,609.81	208,540.19
Construcción de Viviendas para Personal de Salud en el Municipio de Mulukukú, RAAN	2,464,750.00	0.00	2,450,155.59	2,450,155.59	14,594.41
Construcción de Viviendas para Personal de Salud en el Municipio de Prinzapolka, RAAN	2,657,554.00	0.00	2,628,214.56	2,628,214.56	29,339.44
Dirección y Coordinación Técnica Local	258,537,900.35	253,157,640.51	1,675,207.20	254,832,847.71	3,705,052.64
PROMOCIÓN DE LA SALUD Y PREVENCIÓN DE ENFERMEDADES	141,058,280.54	139,937,724.77	617,134.30	140,554,859.07	503,421.47
Campañas de Promoción y Educación en Salud	6,616,565.15	5,972,626.02	617,134.30	6,589,760.32	26,804.83
Gestión de la Red Comunitaria	416,253.47	416,253.47	0.00	416,253.47	0.00
Control y Vigilancia de Enfermedades Transmitidas por Vectores, Agua, Alimentos y Desechos	52,575,553.73	52,252,055.71	0.00	52,252,055.71	323,498.02
Jornadas del Poder Ciudadano en Salud	81,449,908.19	81,296,789.57	0.00	81,296,789.57	153,118.62
ATENCIÓN INTEGRAL EN EL PRIMER NIVEL DE ATENCIÓN	2,694,551,963.67	2,446,503,825.52	179,033,351.30	2,625,537,176.82	69,014,786.85
Atención Dispensarizada a la Familia en la Comunidad	107,488,066.02	107,255,918.25	26,762.00	107,282,680.25	205,385.77
Sustitución de Incineradores en Centros de Salud	3,055,800.00	0.00	3,055,732.35	3,055,732.35	67.65
Equipamiento Médico para Hospitales Primarios	15,651,000.00	0.00	14,208,817.20	14,208,817.20	1,442,182.80
Rehabilitación del Sistema Hidrosanitario del Hospital Primario de Waspán	2,405,850.00	0.00	0.00	0.00	2,405,850.00
Construcción de Puesto de Salud Nejapa, Municipio de Managua	1,709,562.00	0.00	1,705,988.81	1,705,988.81	3,573.19
Supervisión Construcción de Puestos de Salud	215,000.00	0.00	60,000.00	60,000.00	155,000.00
Reemplazo del Centro de Salud del Municipio de San Carlos, Río San Juan	21,983,970.00	0.00	21,479,472.12	21,479,472.12	504,497.88
Rehabilitación de Techo del Hospital Primario de Jalapa	3,207,628.42	0.00	3,207,628.01	3,207,628.01	0.41
Servicios de Hospitalización	288,463,527.70	288,417,494.89	0.00	288,417,494.89	46,032.81
Brigada Médica Especializada	4,064,115.05	3,624,592.32	0.00	3,624,592.32	439,522.73
Supervisión Construcción de Casas Maternas	570,000.00	0.00	390,000.00	390,000.00	180,000.00
Reemplazo del Centro de Salud Familiar Leonel Rugama, Estelí- II Etapa	32,674,563.00	0.00	32,375,319.35	32,375,319.35	299,243.65
Reemplazo del Centro de Salud Familiar "Leonel Rugama", Estelí	7,510,987.00	0.00	7,510,985.54	7,510,985.54	1.46
Reemplazo del Centro de Salud Germán Pomares Ordoñez del Municipio de San Nicolás, Estelí	0.00	0.00	0.00	0.00	0.00
Construcción del Centro de Salud La Libertad en el Municipio de la Libertad, Chontales	14,294,814.00	0.00	14,294,813.58	14,294,813.58	0.42
Supervisión Rehabilitación de Centros de Salud	423,750.00	0.00	110,000.00	110,000.00	313,750.00
Atención a la Morbilidad Ambulatoria	41,177,171.39	39,743,694.29	0.00	39,743,694.29	1,433,477.10
Estudios y Diseños Construcción Hospitales Primarios	1,217,550.00	0.00	228,092.41	228,092.41	989,457.59
Construcción de Casa Materna en la Comunidad El Naranjo en el Municipio de Waslala	3,783,000.00	0.00	1,596,719.24	1,596,719.24	2,186,280.76
Gestión Técnica Administrativa	1,832,195,578.96	1,825,375,610.44	5,756,529.26	1,831,132,139.70	1,063,439.26
Rehabilitación del Sistema Hidrosanitario del Centro Oftalmológico Sandino del Municipio de Bluefields	0.00	0.00	0.00	0.00	0.00
Sustitución del Techo del Centro de Salud José Rubí del Municipio de El Viejo, Chinandega	1,937,910.00	0.00	1,937,908.09	1,937,908.09	1.91
Rehabilitación del Sistema Hidrosanitario del Centro de Salud Altagracia, Ometepe-Rivas	3,316,700.00	0.00	817,641.98	817,641.98	2,499,058.02

FILTRADO POR :

PARAMETROS ESPECIALES: Mes Inicial (MM)=1 / Mes Final (MM)=12 / Programa Especifico=6

PRODUCCION 2012

Cuadro No. 20

SUBSISTEMA : SIEP
 APLICACION : SIEP
 ENTIDAD : DGP
 USUARIO : DGP027

PRODUCCION 2012
 MINISTERIO DE HACIENDA Y CREDITO PUBLICO
 PROGRAMAS ESPECIFICOS
 ESTRATEGIA REDUCCION DE LA POBREZA (RECLASIFICACION ERCEP)

PAGINA: 12 de 49
 FECHA: 11/03/2013
 HORA: 08:56:58 AM
 REPORTE: PRPSIEP125A

ACTUALIZADO Y DEVENGADO (CORDOBAS)
 DE: ENERO A: DICIEMBRE

INSTITUCION	PRESUPUESTO ACTUALIZADO	DEVENGADO			SALDO POR DEVENGAR
		CORRIENTE	CAPITAL	TOTAL	
MINISTERIO DE SALUD					
ATENCIÓN INTEGRAL EN EL PRIMER NIVEL DE ATENCIÓN					
Reemplazo del Sistema Hidrosanitario del Centro de Salud del Municipio El Cuá, Jinotega	2,690,000.00	0.00	0.00	0.00	2,690,000.00
Construcción del Puesto de Salud de la Comunidad Sofana en el Municipio de Waslala	790,010.00	0.00	0.00	0.00	790,010.00
Supervisión Construcción Centros de Salud	607,500.00	0.00	532,103.33	532,103.33	75,396.67
Estudios y Diseños para Rehabilitación de Centros de Salud	463,680.00	0.00	198,500.00	198,500.00	265,180.00
Construcción de Casa Materna en el Municipio de Yalí, Jinotega	3,697,020.00	0.00	2,948,916.47	2,948,916.47	748,103.53
Brigada Médica Cubana	40,492,614.95	39,938,507.82	180,791.41	40,119,299.23	373,315.72
Construcción de Casa Materna en el Municipio de Cárdenas, Rivas	3,945,291.00	0.00	3,935,291.44	3,935,291.44	9,999.56
Rehabilitación del Sistema Hidrosanitario del Centro de Salud Familiar de Malpaisillo-León	1,651,250.00	0.00	1,649,388.93	1,649,388.93	1,861.07
Reemplazo de Casa Materna de Puerto Cabezas, RAAN	3,147,366.00	0.00	3,097,854.70	3,097,854.70	49,511.30
Equipamiento Médico para Centros de Salud	4,660,779.00	0.00	3,910,666.98	3,910,666.98	750,112.02
Equipamiento Médico para Puestos de Salud	5,647,617.00	0.00	4,911,139.19	4,911,139.19	736,477.81
Construcción del Centro de Salud en la comunidad Ayapal del Municipio de San José de Bocay, Jinotega	9,165,000.00	0.00	0.00	0.00	9,165,000.00
Supervisión Rehabilitación de Hospitales Primarios	195,000.00	0.00	0.00	0.00	195,000.00
Supervisión Construcción Hospitales Primarios	131,250.00	0.00	60,000.00	60,000.00	71,250.00
Servicios de Apoyo al Diagnóstico	37,452,572.60	37,385,702.16	66,870.44	37,452,572.60	0.00
Extensión de Cobertura	142,850,741.00	104,762,305.35	0.00	104,762,305.35	38,088,435.65
Construcción de Incinerador en el Hospital Primario de Jalapa	149,767.58	0.00	149,767.58	149,767.58	0.00
Estudios y Diseños para Construcción de Centros de Salud	1,225,874.00	0.00	746,789.75	746,789.75	479,084.25
Reemplazo del Centro de Salud del Municipio de Santa Teresa, Carazo	15,542,087.00	0.00	15,248,269.64	15,248,269.64	293,817.36
Construcción de Hospital Primario en el Municipio Chichigalpa, Chinandega	32,700,000.00	0.00	32,634,591.50	32,634,591.50	65,408.50
ATENCIÓN DE SALUD HOSPITALARIA	3,432,015,026.62	3,259,888,496.68	133,651,942.56	3,393,540,439.24	38,474,587.38
Adquisición de Equipamiento para el Área de Imagenología del Hospital Manuel de Jesús Rivera, La Mascota	5,752,000.00	0.00	5,627,036.68	5,627,036.68	124,963.32
Sustitución de Cubierta de Techos del Hospital San Juan de Dios, Estelí	997,153.78	0.00	997,153.78	997,153.78	0.00
Rehabilitación de Tres Quirófanos del Hospital Manuel de Jesús Rivera, La Mascota	5,228,721.00	0.00	4,911,029.28	4,911,029.28	317,691.72
Construcción de Casa de Acompañante Hospital de Matagalpa	3,380,000.00	0.00	1,187,564.81	1,187,564.81	2,192,435.19
Estudios y Diseños para la Rehabilitación de Hospitales	1,490,000.00	0.00	212,590.00	212,590.00	1,277,410.00
Construcción de Muro Perimetral del Hospital Humberto Alvarado del Municipio de Masaya	3,029,834.04	0.00	3,029,834.04	3,029,834.04	0.00
Reemplazo del Área de Emergencia del Hospital Juan Antonio Brenes del Municipio de Somoto	8,894,753.00	0.00	6,629,178.29	6,629,178.29	2,265,574.71
Supervisión Rehabilitación Hospital Juan Antonio Brenes de Somoto	112,500.00	0.00	0.00	0.00	112,500.00
Construcción del Muro de Contención de Hospital Manuel de Jesús Rivera, La Mascota	1,190,325.00	0.00	1,190,321.93	1,190,321.93	3.07
Construcción del Área de Cardiocirugía del Hospital Manuel de Jesús Rivera, La Mascota	39,004,294.00	0.00	39,003,594.71	39,003,594.71	699.29
Remodelación del Área de Neonatología del Hospital Manuel de Jesús Rivera, La Mascota	2,836,000.00	0.00	0.00	0.00	2,836,000.00
Supervisión Rehabilitación de Hospitales	135,000.00	0.00	135,000.00	135,000.00	0.00
Extensión de Cobertura	37,751,220.00	24,027,688.00	0.00	24,027,688.00	13,723,532.00
Construcción de Banco de Leche Humana en Hospital Bertha Calderón del Municipio de Managua	1,411,180.00	0.00	1,217,967.73	1,217,967.73	193,212.27
Equipamiento para el Área de Terapia Intensiva del Hospital Manuel de Jesús Rivera, La Mascota	0.00	0.00	0.00	0.00	0.00
Servicios de Hospitalización Médicos y/o Quirúrgicos	738,103,878.25	712,929,096.48	19,243,107.03	732,172,203.51	5,931,674.74
Servicios de Emergencia	22,253,063.01	21,604,109.05	0.00	21,604,109.05	648,953.96
Equipamiento Médico para Unidades de Salud de Segundo Nivel	5,498,937.00	0.00	0.00	0.00	5,498,937.00
Rehabilitación de Muro Perimetral del Hospital Santiago de Jinotepe	462,736.73	0.00	462,736.73	462,736.73	0.00
Adquisición e Instalación de Incinerador en el Hospital Santiago de Jinotepe	3,500,000.45	0.00	3,500,000.00	3,500,000.00	0.45
Supervisión Rehabilitación Hospital Bertha Calderón - Managua	75,000.00	0.00	40,000.00	40,000.00	35,000.00
Supervisión Rehabilitación Hospital Manuel de Jesús Rivera, La Mascota	420,000.00	0.00	420,000.00	420,000.00	0.00
Servicios de Consulta Externa	32,542,784.89	32,542,434.78	0.00	32,542,434.78	350.11
Supervisión Rehabilitación del Hospital César Amador Molina de Matagalpa	135,000.00	0.00	25,000.00	25,000.00	110,000.00
Supervisión Rehabilitación Hospital Luis Felipe Moncada	397,751.00	0.00	395,945.00	395,945.00	1,806.00
Mejoramiento del Área de Neonatología, Emergencias y Sistema Eléctrico del Hospital César Amador Molina	16,108,873.00	0.00	16,105,974.14	16,105,974.14	2,898.86
Equipamiento para el Área de Neonatología del Hospital Manuel de Jesús Rivera, La Mascota	0.00	0.00	0.00	0.00	0.00

FILTRADO POR :

PARAMETROS ESPECIALES: Mes Inicial (MM)=1 / Mes Final (MM)=12 / Programa Especifico=6

PRODUCCION 2012

Cuadro No. 20

SUBSISTEMA : SIEP
 APLICACION : SIEP
 ENTIDAD : DGP
 USUARIO : DGP027

PRODUCCION 2012
 MINISTERIO DE HACIENDA Y CREDITO PUBLICO
 PROGRAMAS ESPECIFICOS
 ESTRATEGIA REDUCCION DE LA POBREZA (RECLASIFICACION ERCEP)

PAGINA: 13 de 49
 FECHA: 11/03/2013
 HORA: 08:56:58 AM
 REPORTE: PRPSIEP125A

ACTUALIZADO Y DEVENGADO (CORDOBAS)
 DE: ENERO A: DICIEMBRE

INSTITUCION	PRESUPUESTO ACTUALIZADO	DEVENGADO			SALDO POR DEVENGAR
		CORRIENTE	CAPITAL	TOTAL	
MINISTERIO DE SALUD					
ATENCIÓN DE SALUD HOSPITALARIA					
Rehabilitación de Emergencias, Laboratorio Clínico y Construcción de Consulta Externa, Hospital Luis Felipe Moncada de San Carlos	16,936,699.00	0.00	15,055,016.66	15,055,016.66	1,881,682.34
Gestión Técnica Administrativa Hospitalaria	2,438,288,829.26	2,435,889,916.81	2,345,936.59	2,438,235,853.40	52,975.86
Construcción de Área de Imagenología del Hospital Manuel de Jesús Rivera, La Mascota	13,147,000.00	0.00	11,891,995.16	11,891,995.16	1,255,004.84
Servicios de Apoyo al Diagnóstico	32,931,493.21	32,895,251.56	24,960.00	32,920,211.56	11,281.65
Equipamiento para el Área de Nefrología del Hospital Manuel de Jesús Rivera, La Mascota	0.00	0.00	0.00	0.00	0.00
MINISTERIO DEL TRABAJO	760,142.44	516,631.29	0.00	516,631.29	243,511.15
INSPECCIÓN DEL TRABAJO	760,142.44	516,631.29	0.00	516,631.29	243,511.15
Servicios de Control del Trabajo Infantil	760,142.44	516,631.29	0.00	516,631.29	243,511.15
MINISTERIO DEL AMBIENTE Y DE LOS RECURSOS NATURALES					
SERVICIOS DE PROTECCIÓN Y MEJORAMIENTO DE LA CALIDAD AMBIENTAL	9,231,615.47	9,224,408.18	0.00	9,224,408.18	7,207.29
Tamaño Mediano (MSP) para Manejo y Control de Contaminantes (COP)	2,977,648.30	2,977,648.30	0.00	2,977,648.30	0.00
Emitir instrumentos de regulación y control ambiental	6,253,967.17	6,246,759.88	0.00	6,246,759.88	7,207.29
SERVICIOS DE CONSERVACIÓN, MANEJO Y NORMACIÓN DE ÁREA PROTEGID	89,513,422.26	47,404,578.78	41,681,644.70	89,086,223.48	427,198.78
Mejoramiento del Drenaje Pluvial en el Barrio Panorama II, Municipio de Jinotega	469,080.47	0.00	469,080.47	469,080.47	0.00
Construcción De Obras De Drenaje y Puentes Vados En Las Comunidades La Paz- El Diamante, El Diamante, La Providencia, Y El Aguacatal Del Municipio De San Rafael Del Norte.	1,081,658.75	0.00	1,081,658.75	1,081,658.75	0.00
Reserva de la Biósfera Transfronteriza Corazón del Corredor Biológico (RBT)	36,821,424.94	18,201,199.94	18,439,134.30	36,640,334.24	181,090.70
Diseño de obras de infraestructura para la reducción de pérdidas por desastres naturales en Jinotega	1,490,586.53	0.00	1,490,586.52	1,490,586.52	0.01
Construcción de Puente Vado en la Comunidad Colón Abajo, Municipio La Concordia	536,135.78	0.00	536,092.36	536,092.36	43.42
Supervisión de las Obras en el Barrio Panorama (II y III), Comunidades Las cañas, Santa Rosa, San Ramon	73,936.68	0.00	43,312.15	43,312.15	30,624.53
Promover la Conservación y el Manejo de la Biodiversidad y Áreas Protegidas	4,023,668.19	3,984,802.91	0.00	3,984,802.91	38,865.28
Administrar la Reserva de la Biósfera del Suroeste de Nicaragua	425,655.97	408,359.00	0.00	408,359.00	17,296.97
Proyecto Fortalecimiento y Sostenibilidad del Sistema de Área Protegidas (SINAP)	6,235,008.07	6,235,008.07	0.00	6,235,008.07	0.00
Diseño de obras de prevención y mitigación de desastres por fenómenos naturales en la Concordia y San Rafael del Norte - Jinotega	1,697,405.55	0.00	1,697,405.55	1,697,405.55	0.00
Diseño de Obras de Construcción de Infraestructura de prevensión y mitigación de desastres en las subcuencas del Río Viejo y Lago de Apanás (2415-BID-NI)	997,415.67	0.00	996,225.96	996,225.96	1,189.71
Supervisión de Obras de Construcción de Infraestructura de prevensión y mitigación de desastres en las subcuencas del Río Viejo y Lago de Apanás (2415-BID-NI)	266,243.00	0.00	193,482.53	193,482.53	72,760.47
Mejoramiento del drenaje Pluvial en la Comunidad de Sacacli	4,380,544.50	0.00	4,380,544.50	4,380,544.50	0.00
Construcción de Obra de Drenaje en la Comunidad de San Marcos Arriba - Municipio de San Rafael del Norte	1,047,332.00	0.00	1,047,332.00	1,047,332.00	0.00
Construcción de Puente Colgante en la Comunidad San Rosa, Municipio La Concordia	606,112.63	0.00	606,112.63	606,112.63	0.00
Administrar la Reserva de la Biósfera Bosawas	1,406,405.07	1,406,404.67	0.00	1,406,404.67	0.40
Construcción de Muro Bolón y Engavionado en La Quebrada Seca en la Comunidad Villa Julián Roque, Municipio de San Isidro	3,362,528.76	0.00	3,362,528.76	3,362,528.76	0.00
Diseño de obras de prevención y mitigación de desastres por fenómenos en la Trinidad, San Isidro, Sébaco y Ciudad Darío	1,521,420.49	0.00	1,521,420.03	1,521,420.03	0.46
Promover el Manejo Integral de los Recursos Hídricos	845,702.79	845,289.91	0.00	845,289.91	412.88
Promover y conservar el Sistema Nacional de Areas Protegidas (SINAP)	4,145,154.25	4,157,578.35	0.00	4,157,578.35	-12,424.10
Gobernabilidad de los Recursos Hídricos en la Sub Cuencas Río Ochomogo y Punta Gorda	5,648,163.06	5,648,163.06	0.00	5,648,163.06	0.00
Rehabilitación de Cauce del Río en la Comunidad Colón Abajo, Municipio La Concordia	408,158.00	0.00	408,158.00	408,158.00	0.00
Supervisión de las Obras de las comunidades de San marcos de Arriba, La Flor, Colon Abajo, La paz- El diamante, La providencia, aguacatal	136,399.32	0.00	136,399.32	136,399.32	0.00
Construcción de Obras de Drenaje en el Barrio PANORAMA I- Fase I	3,454,525.49	0.00	3,454,525.49	3,454,525.49	0.00
Construcción de Obra de Drenaje de Camino Rural en la Comunidad El Salto San Ramón, Municipio La Concordia	337,247.04	0.00	337,247.04	337,247.04	0.00
Construcción de Obra de Protección de Ribera del Río en la Comunidad La Caña, Municipio La Trinidad	200,304.08	0.00	200,261.88	200,261.88	42.20
Mejoramiento del Drenaje Pluvial en el Barrio Panorama III, Municipio de Jinotega	672,838.74	0.00	672,838.74	672,838.74	0.00
Administrar el Parque Nacional Volcán Masaya	5,615,068.72	5,517,772.87	0.00	5,517,772.87	97,295.85

FILTRADO POR :

PARAMETROS ESPECIALES: Mes Inicial (MM)=1 / Mes Final (MM)=12 / Programa Especifico=6

PRODUCCION 2012

Cuadro No. 20

SUBSISTEMA : SIEP
 APLICACION : SIEP
 ENTIDAD : DGP
 USUARIO : DGP027

PRODUCCION 2012
 MINISTERIO DE HACIENDA Y CREDITO PUBLICO
 PROGRAMAS ESPECIFICOS
 ESTRATEGIA REDUCCION DE LA POBREZA (RECLASIFICACION ERCEP)

PAGINA: 14 de 49
 FECHA: 11/03/2013
 HORA: 08:56:58 AM
 REPORTE: PRPSIEP125A

ACTUALIZADO Y DEVENGADO (CORDOBAS)
 DE: ENERO A: DICIEMBRE

INSTITUCION	PRESUPUESTO ACTUALIZADO	DEVENGADO			SALDO POR DEVENGAR
		CORRIENTE	CAPITAL	TOTAL	
MINISTERIO DEL AMBIENTE Y DE LOS RECURSOS NATURALES					
SERVICIOS DE CONSERVACIÓN, MANEJO Y NORMACIÓN DE ÁREA PROTEGID					
Construcción de Muro Gavionado en la Comunidad la Flor - Municipio de San Rafael del Norte	607,297.72	0.00	607,297.72	607,297.72	0.00
Construcción de Infraestructura de prevención y mitigación de desastres en las subcuencas del Río Viejo y Lago de Apanás (2415-BID-NI)	0.00	0.00	0.00	0.00	0.00
Proyecto Integral de Manejo de Cuencas Hidrográficas (PIMCHAS)	1,000,000.00	1,000,000.00	0.00	1,000,000.00	0.00
IMPLEMENTACIÓN DE LA DESCONCENTRACIÓN EN LA GESTIÓN AMBIENTAL	22,191,882.88	21,954,864.18	0.00	21,954,864.18	237,018.70
Promoción a la Gestión Ambiental Desconcentrada	22,191,882.88	21,954,864.18	0.00	21,954,864.18	237,018.70
SERVICIOS DE ADAPTACIÓN Y MITIGACIÓN AL CAMBIO CLIMÁTICO	62,972,140.96	27,946,646.65	29,959,072.48	57,905,719.13	5,066,421.83
Construcción de Represas con Diques en los municipios de El Sauce,, Achuapa y Villanueva	121,237.00	0.00	83,982.00	83,982.00	37,255.00
Gestión Ambiental de Riesgos ante Desastres y Cambio Climático	27,378,757.82	19,753,549.65	5,441,604.85	25,195,154.50	2,183,603.32
Supervisión Construcc Sist Comunal de Captación de Agua y de Riego en la Micro Cuenca Salales	476,500.00	0.00	0.00	0.00	476,500.00
Construcción de Abrevaderos de Agua para Ganado en los Municipios de El Sauce, Achuapa y Villanueva	2,274,275.00	0.00	2,019,702.00	2,019,702.00	254,573.00
Reducir los riesgos y vulnerabilidad ante inundaciones y sequias Río Estero Real	18,321,295.14	8,193,097.00	9,358,335.00	17,551,432.00	769,863.14
Construcción de Sistema Comunal de Captación de agua y de riego en la micro cuenca Las Mercedes del municipio El Sauce	4,466,878.00	0.00	4,466,878.00	4,466,878.00	0.00
Construcción de Zanjias revestido con polietileno en los municipios de El Sauce, Achuapa y Villanueva	0.00	0.00	0.00	0.00	0.00
Construcción del Sistema de Techo y sisterna plástica para captación de agua en los municipios de El Sauce, Achuapa y Villanueva	2,531,309.00	0.00	1,972,481.00	1,972,481.00	558,828.00
Construcción de Sistema Comunal de Captación de agua y de riego en la micro cuenca de Salales del municipio El Sauce	2,508,000.00	0.00	2,161,294.31	2,161,294.31	346,705.69
Construcción de Laguneta en los municipios de El Sauce, Achuapa y Villanueva	1,566,206.00	0.00	1,566,205.62	1,566,205.62	0.38
Supervisión de Construcción de los Sistemas Comunales de captación de agua y de riego en la micro cuencas Las Mercedes y Salales del municipio El Sauce	0.00	0.00	0.00	0.00	0.00
Construcción de pozos cisterna en los municipios de El Sauce, Achuapa y Villanueva	0.00	0.00	0.00	0.00	0.00
Construcción de Pilas de Captación de Almacenamientos de Aguas Pluviales en los Municipios de El Sauce, Achuapa y Villanueva	2,851,183.00	0.00	2,745,629.20	2,745,629.20	105,553.80
Supervisión Construcc Sist. Comunal de Captación de Agua y de Riego en la Micro Cuenca Las Mercedes	476,500.00	0.00	142,960.50	142,960.50	333,539.50
MINISTERIO DE LA FAMILIA, ADOLESCENCIA Y NIÑEZ	610,641,523.00	455,038,518.02	50,315,303.84	505,353,821.86	105,287,701.14
ACTIVIDADES CENTRALES	37,446,609.49	36,569,469.37	0.00	36,569,469.37	877,140.12
Servicios Administrativos Financieros	34,973,305.37	33,787,470.34	0.00	33,787,470.34	1,185,835.03
Servicios de Planificación, Monitoreo e Informática	1,619,520.12	1,884,537.87	0.00	1,884,537.87	-265,017.75
Servicios de Asesoría Legal	853,784.00	897,461.16	0.00	897,461.16	-43,677.16
PROMOTORÍA SOLIDARIA	51,385,668.60	51,006,712.43	178,241.32	51,184,953.75	200,714.85
Dirección y Coordinación de Promotoría Solidaria	50,159,297.60	49,654,281.49	178,241.32	49,832,522.81	326,774.79
Promoción y Prevención Solidaria a la Niñez y Familia	1,226,371.00	1,352,430.94	0.00	1,352,430.94	-126,059.94
PROMOCIÓN Y PREVENCIÓN DE VIOLACIÓN A LOS DERECHOS DEL NNA Y FA	481,447,830.90	353,094,939.83	24,143,062.52	377,238,002.35	104,209,828.55
Unidad Ejecutora	142,930.00	0.00	127,770.57	127,770.57	15,159.43
Construcción Centro Infantil Comunitario #1 en el Barrio Villa Sabadel del Municipio de Matagalpa	197,985.00	0.00	197,678.76	197,678.76	306.24
Construcción Centro Infantil Comunitario #1 en el Barrio Sor María Romero del Municipio de Matagalpa	984.00	0.00	0.00	0.00	984.00
Construcción de Tres Centros Infantiles Comunitarios en Matagalpa	0.00	0.00	0.00	0.00	0.00
Rehabilitación de Un Centro Infantil Comunitario Urbano en Esteli	8,000.00	0.00	0.00	0.00	8,000.00
Construcción de Dos Centros Infantiles Comunitarios en el Municipio de El Viejo, Chinandega	0.00	0.00	0.00	0.00	0.00
Rehabilitación de Un Centro Infantil Comunitario Urbano en Managua	38,000.00	0.00	0.00	0.00	38,000.00
Rehabilitación de Veintiun CICOS y CBC Rurales en Boaco	0.00	0.00	0.00	0.00	0.00
Rehabilitación de Cinco CICOS y CBC Rurales en Esteli	0.00	0.00	0.00	0.00	0.00
Rehabilitación de Sesenta y Seis CICOS y CBC Rurales en Chontales	0.00	0.00	0.00	0.00	0.00
Rehabilitación de Cincuenta y Dos CICOS y CBC Rurales en Matagalpa	0.00	0.00	0.00	0.00	0.00
Equipamiento para Centros Infantiles Comunitarios (CICOS)	1,363,674.00	0.00	1,363,427.12	1,363,427.12	246.88
Gestionar y Apoyar la Obtención del Certificado de Nacimiento para los NNA	497,235.00	463,273.76	0.00	463,273.76	33,961.24
Rehabilitación de Treinta y Seis CICOS y CBC Rurales en Managua	0.00	0.00	0.00	0.00	0.00
Construcción Centro Infantil Comunitario en el Barrio La URSS del Municipio de Managua	600,050.00	0.00	595,464.98	595,464.98	4,585.02

FILTRADO POR :

PARAMETROS ESPECIALES: Mes Inicial (MM)=1 / Mes Final (MM)=12 / Programa Especifico=6

PRODUCCION 2012

Cuadro No. 20

SUBSISTEMA : SIEP
 APLICACION : SIEP
 ENTIDAD : DGP
 USUARIO : DGP027

PRODUCCION 2012
 MINISTERIO DE HACIENDA Y CREDITO PUBLICO
 PROGRAMAS ESPECIFICOS
 ESTRATEGIA REDUCCION DE LA POBREZA (RECLASIFICACION ERCEP)

PAGINA: 15 de 49
 FECHA: 11/03/2013
 HORA: 08:56:58 AM
 REPORTE: PRPSIEP125A

ACTUALIZADO Y DEVENGADO (CORDOBAS)
 DE: ENERO A: DICIEMBRE

INSTITUCION	PRESUPUESTO ACTUALIZADO	DEVENGADO			SALDO POR DEVENGAR
		CORRIENTE	CAPITAL	TOTAL	
MINISTERIO DE LA FAMILIA, ADOLESCENCIA Y NIÑEZ					
PROMOCIÓN Y PREVENCIÓN DE VIOLACIÓN A LOS DERECHOS DEL NNA Y FAI					
Construccion Centro infantil Comunitario en el Barrio Villa Norte del Municipio de Jinotega	389,000.00	0.00	388,057.23	388,057.23	942.77
Integrar al Sistema Educativo a los NNA en Situación de Riesgo (De la Calle y Trabajadores)	13,957,168.17	13,325,521.34	0.00	13,325,521.34	631,646.83
Atender de forma Integral a los Adultos Mayores en Centros Subvencionados	6,859,557.38	4,943,630.65	0.00	4,943,630.65	1,915,926.73
Brindar Servicios en Hogares Infantiles Comunitarios (HIC) Subvencionados	5,004,102.85	2,618,401.58	0.00	2,618,401.58	2,385,701.27
Supervisión de Construcción de Centros Infantiles Comunitarios (CICOS)	942,780.00	0.00	927,181.37	927,181.37	15,598.63
Rehabilitación de Trece CICOS y CBC Rurales en Rivas	0.00	0.00	0.00	0.00	0.00
Construcción Centro Infantil Comunitario en el Barrio Jorge Salazar del Municipio de Managua	126,650.00	0.00	120,259.55	120,259.55	6,390.45
Equipamiento del Centro de Desarrollo Infantil Hugo Chávez - Managua	46,871.47	0.00	0.00	0.00	46,871.47
Construcción de Un Centro Infantil Comunitario en Granada	2,065,821.00	0.00	2,059,728.99	2,059,728.99	6,092.01
Atención a Jóvenes en Embarazo Precoz	4,000,000.00	3,962,416.93	0.00	3,962,416.93	37,583.07
Construcción Centro Infantil Comunitario en el Barrio San Jerónimo del Municipio de El Viejo, Departamento de Chinandega	486,675.00	0.00	486,667.07	486,667.07	7.93
Construcción Centro Infantil Comunitario en el Barrio Entimo Andino del Municipio de El Viejo, Departamento de Chinandega	422,456.00	0.00	422,439.77	422,439.77	16.23
Rehabilitación del Centro de Desarrollo Infantil Hugo Chávez - Managua	2,773,128.53	0.00	2,773,128.53	2,773,128.53	0.00
Construcción Centro Infantil Comunitario en el Barrio Managuita del Municipio de El Viejo, Departamento de Chinandega	599,725.00	0.00	599,719.23	599,719.23	5.77
Construcción Centro Infantil Comunitario en el Barrio Las Casitas del Municipio de Estelí	894,000.00	0.00	893,440.51	893,440.51	559.49
Construcción Centro Infantil Comunitario en el Barrio Villa Austria del Municipio de León	830,057.78	0.00	828,325.31	828,325.31	1,732.47
Construcción Centro Infantil Comunitario en el Barrio Santa Patricia del Municipio de Chinandega	523,791.00	0.00	523,781.54	523,781.54	9.46
Construcción Centro Infantil Comunitario en el Barrio Buenos Aires del Municipio de Matagalpa	1,041,984.00	0.00	1,041,437.72	1,041,437.72	546.28
Brindar Servicios en Centros de Desarrollo Infantil (CDI) Subvencionados	37,063,799.04	41,997,165.40	0.00	41,997,165.40	-4,933,366.36
Atender de Forma Integral a Menores de 6 Años en Zonas Rurales (PAININ FASE IV)	125,790,761.64	109,076,216.35	236,836.12	109,313,052.47	16,477,709.17
Construcción de Dos Centros Infantiles Comunitarios en Managua	0.00	0.00	0.00	0.00	0.00
Dirección y Coordinación Promoción y Prevención de los Derechos del NNA	207,546,776.82	135,964,943.35	673,518.43	136,638,461.78	70,908,315.04
Rehabilitación de Treinta y Un CICOS y CBC Rurales en Nueva Segovia	0.00	0.00	0.00	0.00	0.00
Rehabilitación de Treinta y Un CICOS y CBC Rurales en Chinandega	0.00	0.00	0.00	0.00	0.00
Rehabilitación de Dieciseis CICOS y CBC Rurales en León	0.00	0.00	0.00	0.00	0.00
Rehabilitación de Treinta y Cinco CICOS y CBC Rurales en Jinotega	0.00	0.00	0.00	0.00	0.00
Rehabilitación de Delegación, Nueva Guinea	400,000.00	0.00	400,000.00	400,000.00	0.00
Construcción de Tres Centros Infantiles Comunitarios en León	0.00	0.00	0.00	0.00	0.00
Atender de Forma Integral a Menores de 6 Años en Zonas Urbanas	57,219,750.00	40,664,304.38	0.00	40,664,304.38	16,555,445.62
Rehabilitación de Treinta y Cinco CICOS y CBC Rurales en Madriz	0.00	0.00	0.00	0.00	0.00
Supervisión de Rehabilitación de Centros Infantiles Comunitarios (CICOS) Rurales	0.00	0.00	0.00	0.00	0.00
Equipamiento para Centros Infantiles Comunitarios (CICOS) Rurales	0.00	0.00	0.00	0.00	0.00
Construcción Centro Infantil Comunitario en el Barrio Julio Cesar Tinoco del Municipio de Chinandega	1,651.00	0.00	0.00	0.00	1,651.00
Construcción Centro Infantil Comunitario en el Barrio Jorge Casali del Municipio de Managua	2,650.00	0.00	0.00	0.00	2,650.00
Construcción Centro Infantil Comunitario en el Barrio Roger Deshon del Municipio de León	2,300,616.50	0.00	2,300,613.40	2,300,613.40	3.10
Rehabilitación de Treinta CICOS y CBC Rurales en Puerto Cabeza	0.00	0.00	0.00	0.00	0.00
Construcción de Un Centro Infantil Comunitario en Masaya	1,541,969.72	0.00	1,541,969.72	1,541,969.72	0.00
Unidad Ejecutora para Construcción de Centros Infantiles Comunitarios	538,324.00	0.00	518,210.56	518,210.56	20,113.44
Construcción de Un Centro Infantil Comunitario en Jinotega	1,644,651.00	0.00	1,643,669.25	1,643,669.25	981.75
Construcción de Dos Centros Infantiles Comunitarios en Chinandega	0.00	0.00	0.00	0.00	0.00
Construcción Centro Infantil Comunitario en el Barrio El Recreo del Municipio de	902,052.00	0.00	902,008.00	902,008.00	44.00

FILTRADO POR :

PARAMETROS ESPECIALES: Mes Inicial (MM)=1 / Mes Final (MM)=12 / Programa Especifico=6

PRODUCCION 2012

Cuadro No. 20

SUBSISTEMA : SIEP
 APLICACION : SIEP
 ENTIDAD : DGP
 USUARIO : DGP027

PRODUCCION 2012
 MINISTERIO DE HACIENDA Y CREDITO PUBLICO
 PROGRAMAS ESPECIFICOS
 ESTRATEGIA REDUCCION DE LA POBREZA (RECLASIFICACION ERCEP)

PAGINA: 16 de 49
 FECHA: 11/03/2013
 HORA: 08:56:58 AM
 REPORTE: PRPSIEP125A

ACTUALIZADO Y DEVENGADO (CORDOBAS)
 DE: ENERO A: DICIEMBRE

INSTITUCION	PRESUPUESTO ACTUALIZADO	DEVENGADO			SALDO POR DEVENGAR
		CORRIENTE	CAPITAL	TOTAL	
MINISTERIO DE LA FAMILIA, ADOLESCENCIA Y NIÑEZ					
PROMOCIÓN Y PREVENCIÓN DE VIOLACIÓN A LOS DERECHOS DEL NNA Y FA					
Managua					
Construcción de Tres Centros Infantiles Comunitarios en Estelí	2,599,953.00	0.00	2,577,728.79	2,577,728.79	22,224.21
Rehabilitación de Diecinueve CICOS y CBC Rurales en Río San Juan	0.00	0.00	0.00	0.00	0.00
Atención Integral a Menores de 06 Años (PAININ FASE III)	82,250.00	79,066.09	0.00	79,066.09	3,183.91
ATENCIÓN PARA LA RESTITUCIÓN DE DERECHOS DEL NNA Y FAMILIA	40,361,414.01	14,367,396.39	25,994,000.00	40,361,396.39	17.62
Atención a Niños y Adolescentes Hogar Zacarías Guerra	31,660,000.00	5,666,000.00	25,994,000.00	31,660,000.00	0.00
Dirección y Coordinación de Servicios de Restitución de Derechos de los NNA y Familia	1,969,801.01	1,886,598.20	0.00	1,886,598.20	83,202.81
Proteger y Atender a los NNA Víctimas de Trata, Explotación Sexual, Comercial o Repatriación	722,484.00	815,879.60	0.00	815,879.60	-93,395.60
Brindar Servicios de Atención en Embarazo y Partos Múltiples	4,000,000.00	3,999,982.38	0.00	3,999,982.38	17.62
Brindar Servicios de Adopción de los NNA	1,790,673.00	1,772,782.11	0.00	1,772,782.11	17,890.89
Conciliar Relaciones Madre/Padre/Hijos, Guarda y Alimentos de los NNA	218,456.00	226,154.10	0.00	226,154.10	-7,698.10
MINISTERIO DE ENERGÍA Y MINAS	365,374,953.96	2,681,259.78	332,582,860.12	335,264,119.90	30,110,834.06
ELECTRICIDAD Y RECURSOS RENOVABLES	365,374,953.96	2,681,259.78	332,582,860.12	335,264,119.90	30,110,834.06
Construcción de Sistema de Distribución de Energía Eléctrica Comunidad La Granja - Municipio Matagalpa	446,659.30	0.00	446,659.30	446,659.30	0.00
Estudio de Factibilidad y Diseño Final PCH La Camaleona . Mun. El Cuá	0.00	0.00	0.00	0.00	0.00
Construcción de sistema de distribución de energía eléctrica en Anizales No. 2 - Municipio Santa María De Pantasma	229,762.30	0.00	229,762.30	229,762.30	0.00
Construcción de sistema de distribución de energía eléctrica en El Vivero - Municipio Matagalpa	131,531.96	0.00	131,531.96	131,531.96	0.00
Construcción de Sistema de Distribución de Energía Eléctrica en Comunidad Risco de Oro - Pueblo Santo - Municipio de Rosita	273,243.25	0.00	273,243.25	273,243.25	0.00
Construcción de sistema de distribución de energía eléctrica El Comejen No. 2 - Municipio Masaya	695,900.81	0.00	695,900.81	695,900.81	0.00
Construcción de sistema de distribución de energía eléctrica La Merced - Municipio Managua	0.00	0.00	0.00	0.00	0.00
Construcción del Sistema de Distribución de Energía Eléctrica en Municipio Puerto Morazán	0.00	0.00	0.00	0.00	0.00
Construcción de Sistema de Distribución de Energía Eléctrica Comunidad Zona No. 5 Sector No.4 - Municipio Mozonte	163,726.63	0.00	163,726.63	163,726.63	0.00
Construcción de Sistema de Distribución de Energía Eléctrica Comunidad La Grecia No. 1 Entrada La Esperanza - Municipio Chinandega	0.00	0.00	0.00	0.00	0.00
Construcción de Sistema de Distribución de Energía Eléctrica Comunidad Palermo - Municipio León	122,734.58	0.00	122,734.58	122,734.58	0.00
Construcción de Sistema de Distribución de Energía Eléctrica Comunidad Buenos Aires - Chapulín- Municipio Villa El Carmen	0.00	0.00	0.00	0.00	0.00
Construcción de Sistema de Distribución de Energía Eléctrica Comunidad Sandino - Municipio La Concepción	357,359.36	0.00	357,359.36	357,359.36	0.00
Construcción de Sistema de Distribución de Energía Eléctrica Comunidad Denis Larios Anexo Raúl Rojas - Municipio Ticuantepe	310,576.38	0.00	310,576.38	310,576.38	0.00
Construcción del Sistema de Distribución de Energía Eléctrica en Municipio Mateare	0.00	0.00	0.00	0.00	0.00
Construcción de Sistema de Distribución de Energía Eléctrica Comunidad Verapaz- Municipio Totogalpa	142,098.77	0.00	142,098.77	142,098.77	0.00
Unidad Ejecutora - Normalización del Servicio Eléctrico en Asentamientos Sector Managua (PNESER)	2,553,485.00	0.00	2,553,484.37	2,553,484.37	0.63
Construcción de Sistema de Distribución de Energía Eléctrica en Asentamiento El Paraisito - Municipio Managua	0.00	0.00	0.00	0.00	0.00
Construcción de Sistema de Distribución de Energía Eléctrica Comunidad Escalera No.2 (Betania) - Municipio Matagalpa	79,712.55	0.00	79,712.55	79,712.55	0.00
Construcción de Sistema de Distribución de Energía Eléctrica PCH El Corozo - Municipio Matiguás	0.00	0.00	0.00	0.00	0.00
Construcción del Sistema de Distribución de Energía Eléctrica en Municipio Santa María de Pantasma	0.00	0.00	0.00	0.00	0.00
Construcción de Sistema de Distribución de Energía Eléctrica en Asentamiento Villa Libertad (M.D) - Municipio Managua	0.00	0.00	0.00	0.00	0.00
Construcción de Sistema de Distribución de Energía Eléctrica Comunidad Los Limones No. 2 - Municipio El Sauce	189,663.38	0.00	189,663.38	189,663.38	0.00
Construcción de Sistema de Distribución de Energía Eléctrica Comunidad La Ventina No. 1 - Municipio San Juan de Río Coco	58,076.98	0.00	58,076.98	58,076.98	0.00
Construcción de Sistema de Distribución de Energía Eléctrica en Asentamiento Recreo Norte (El Pantanal) - Municipio Managua	0.00	0.00	0.00	0.00	0.00
Construcción de Sistema de Distribución de Energía Eléctrica Comunidad Cerro Colorado - Municipio Matagalpa	739,750.80	0.00	739,750.80	739,750.80	0.00
Construcción de Sistema de Distribución de Energía Eléctrica Comunidad Las Lomas Sector No. 2-Municipio Macuelizo	50,888.33	0.00	50,888.33	50,888.33	0.00
Construcción de Sistema de Distribución de Energía Eléctrica Comunidad La Honda Sector La Hondita-Municipio Cinco Pinos	42,212.98	0.00	42,212.98	42,212.98	0.00

FILTRADO POR :

PARAMETROS ESPECIALES: Mes Inicial (MM)=1 / Mes Final (MM)=12 / Programa Especifico=6

PRODUCCION 2012

Cuadro No. 20

SUBSISTEMA : SIEP
 APLICACION : SIEP
 ENTIDAD : DGP
 USUARIO : DGP027

PRODUCCION 2012
 MINISTERIO DE HACIENDA Y CREDITO PUBLICO
 PROGRAMAS ESPECIFICOS
 ESTRATEGIA REDUCCION DE LA POBREZA (RECLASIFICACION ERCEP)

PAGINA: 17 de 49
 FECHA: 11/03/2013
 HORA: 08:56:58 AM
 REPORTE: PRPSIEP125A

ACTUALIZADO Y DEVENGADO (CORDOBAS)
 DE: ENERO A: DICIEMBRE

INSTITUCION	PRESUPUESTO ACTUALIZADO	DEVENGADO			SALDO POR DEVENGAR
		CORRIENTE	CAPITAL	TOTAL	
MINISTERIO DE ENERGÍA Y MINAS					
ELECTRICIDAD Y RECURSOS RENOVABLES					
Construcción de Sistema de Distribución de Energía Eléctrica en Comunidad Sta Rosa - Municipio Paiwás	260,232.00	0.00	260,232.00	260,232.00	0.00
Construcción de Sistema de Distribución de Energía Eléctrica en Bo. Pobre San Pedro - Municipio Paiwás	65,058.00	0.00	65,058.00	65,058.00	0.00
Construcción de Sistema de Distribución de Energía Eléctrica en Comunidad Sector Wanawana - Municipio Paiwás	26,023.20	0.00	26,023.20	26,023.20	0.00
Construcción de Sistema de Distribución de Energía Eléctrica en Comunidad Sector Recreativo Las Mercedes - Municipio Quezalaguaque	163,766.00	0.00	163,766.00	163,766.00	0.00
Construcción de Sistema de Distribución de Energía Eléctrica en Comunidad Bullkiamp - Municipio Waspán	83,274.00	0.00	83,274.00	83,274.00	0.00
Construcción de Sistema de Distribución de Energía Eléctrica en Bo. Nuevo Kukrahill - Municipio Paiwás	130,116.00	0.00	130,116.00	130,116.00	0.00
Instalación de sistemas colectores solares en Hospital Regional Santiago, Municipio de Jinotepe	1,160,136.00	0.00	1,160,135.73	1,160,135.73	0.27
Construcción de Sistema de Distribución de Energía Eléctrica en Comunidad Sumubila - Municipio Puerto Cabezas	130,116.00	0.00	130,116.00	130,116.00	0.00
Construcción de Sistema de Distribución de energía eléctrica Comunidad Valle Los Blandones - Municipio San José de Bocay	0.00	0.00	0.00	0.00	0.00
Construcción de Sistema de Distribución de Energía Eléctrica en Comunidad Sakakli - Municipio Waspán	117,104.40	0.00	117,104.40	117,104.40	0.00
Construcción de Sistema de Distribución de Energía Eléctrica en Reparto Canadá - Municipio San Rafael del Sur	73,450.58	0.00	73,450.58	73,450.58	0.00
Construcción de sistema de distribución de energía eléctrica en Los Robles No. 1 - Municipio San Lorenzo	67,688.77	0.00	67,688.77	67,688.77	0.00
Construcción de Obras Civiles Pequeñas Central Hidroeléctrica Wiwili	58,227,569.99	0.00	52,355,941.69	52,355,941.69	5,871,628.30
Construcción de Sistema de Distribución de Energía Eléctrica en Asentamiento Tangara - Municipio Ciudad Sandino	0.00	0.00	0.00	0.00	0.00
Construcción de Sistema de Distribución de Energía Eléctrica en Asentamiento Anexo Pedro Joaquín Chamorro - Municipio Mateare	0.00	0.00	0.00	0.00	0.00
Eficiencia Energética (PNESER)	2,567,193.00	300,830.50	0.00	300,830.50	2,266,362.50
Construcción de Sistema de Distribución de Energía Eléctrica Comunidad Wasaca Sureste - Municipio El Tuma - La Dalia	250,380.06	0.00	250,380.06	250,380.06	0.00
Construcción del Sistema de Distribución de Energía Eléctrica para Micro Central Hidroeléctrica Daniel Guido - Municipio Nueva Guinea	0.00	0.00	0.00	0.00	0.00
Construcción de Sistema de Distribución de Energía Eléctrica en Asentamiento Gertrudis Arias - Municipio Managua	0.00	0.00	0.00	0.00	0.00
Construcción de Sistema de Distribución de Energía Eléctrica en Asentamiento Hialeah - Municipio Managua	0.00	0.00	0.00	0.00	0.00
Construcción de sistema de distribución de energía eléctrica en Picapica Sectot El Amparo - Municipio Potosí	71,092.09	0.00	71,092.09	71,092.09	0.00
Construcción de sistema de distribución de energía eléctrica en Los Cocos Sector Las Cañas Blancas - Municipio El Rosario	158,854.15	0.00	158,854.15	158,854.15	0.00
Construcción del Sistema de Distribución de Energía Eléctrica para Micro Central Hidroeléctrica LAS IGUANAS - Municipio El Rama	0.00	0.00	0.00	0.00	0.00
Construcción de Sistema de Distribución de Energía Eléctrica Comunidad El Trentino Obrero - Municipio San Ramón	141,594.71	0.00	141,594.71	141,594.71	0.00
Construcción de Sistema de Distribución de Energía Eléctrica Comunidad Jocote Dulce Sector No. 4- Municipio Managua	163,519.20	0.00	163,519.20	163,519.20	0.00
Construcción de Sistema de Distribución de Energía Eléctrica en Asentamiento Israel Galeano - Municipio Managua	0.00	0.00	0.00	0.00	0.00
Obras a electificar en diferentes comunidades	0.00	0.00	0.00	0.00	0.00
Construcción de sistema de distribución de energía eléctrica en La Galera - Municipio Granada	394,245.68	0.00	394,245.68	394,245.68	0.00
Unidad Ejecutora Instalación de Sistema Fotovoltaico	6,433,770.44	0.00	6,433,770.44	6,433,770.44	0.00
Construcción de Sistema de Distribución de Energía Eléctrica Comunidad Santa Fé - Municipio Cinco Pino	0.00	0.00	0.00	0.00	0.00
Construcción de Sistema de Distribución de Energía Eléctrica en Asentamiento Villa Nueva Nicaragua - Municipio Managua	0.00	0.00	0.00	0.00	0.00
Construcción de Sistema de Distribución de Energía Eléctrica Comunidad Labranza No. 2 (Sector Laureles y Sector Potrero Grande) -Municipio Condega	621,385.00	0.00	621,385.00	621,385.00	0.00
Construción de Sistema de Distribución de Energía Eléctrica Comunidad Ticuantepe - Municipio Puerto Morazán	163,962.80	0.00	163,962.80	163,962.80	0.00
Construcción de Sistema de Distribución de Energía Eléctrica Comunidad Santa Inés Sector La Milagrosa - Municipio Camoapa	322,556.20	0.00	322,556.20	322,556.20	0.00
Construcción de Sistema de Distribución de Energía Eléctrica Comunidad La Concepción - Municipio Camoapa	125,190.95	0.00	125,190.95	125,190.95	0.00
Construcción de Sistema de Distribución de Energía Eléctrica Comunidad La Maysuta - Municipio Totogalpa	236,490.46	0.00	236,490.46	236,490.46	0.00

FILTRADO POR :

PARAMETROS ESPECIALES: Mes Inicial (MM)=1 / Mes Final (MM)=12 / Programa Especifico=6

PRODUCCION 2012

Cuadro No. 20

SUBSISTEMA : SIEP
 APLICACION : SIEP
 ENTIDAD : DGP
 USUARIO : DGP027

PRODUCCION 2012
 MINISTERIO DE HACIENDA Y CREDITO PUBLICO
 PROGRAMAS ESPECIFICOS
 ESTRATEGIA REDUCCION DE LA POBREZA (RECLASIFICACION ERCEP)

PAGINA: 18 de 49
 FECHA: 11/03/2013
 HORA: 08:56:58 AM
 REPORTE: PRPSIEP125A

ACTUALIZADO Y DEVENGADO (CORDOBAS)
 DE: ENERO A: DICIEMBRE

INSTITUCION	PRESUPUESTO ACTUALIZADO	DEVENGADO			SALDO POR DEVENGAR
		CORRIENTE	CAPITAL	TOTAL	
MINISTERIO DE ENERGÍA Y MINAS					
ELECTRICIDAD Y RECURSOS RENOVABLES					
Construcción de Sistema de Distribución de Energía Eléctrica Comunidad El Cacique - Municipio Estelí	40,262.44	0.00	40,262.44	40,262.44	0.00
Ampliación al Sistema de Distribución de Energía Eléctrica en Comunidad Loma Alta Arriba - Municipio Santa María de Pantasma	233,130.88	0.00	233,130.88	233,130.88	0.00
Construcción del Sistema de Distribución de Energía Eléctrica en Municipio El Realejo	0.00	0.00	0.00	0.00	0.00
Construcción del Sistema de Distribución de Energía Eléctrica en Municipio San Rafael del Sur	0.00	0.00	0.00	0.00	0.00
Construcción de Sistema de Distribución de Energía Eléctrica Comunidad Río Arriba Sector No.1 y La Calera Sector El Río- Municipio Palacaguina	125,340.62	0.00	125,340.62	125,340.62	0.00
Construcción de Sistema de Distribución de Energía Eléctrica en Asentamiento Villa Nueva Israel - Municipio Managua	0.00	0.00	0.00	0.00	0.00
Elaboración de Estudios del Plan de Expansión de Generación Eléctrica de Nicaragua (PNESER)	808,918.00	0.00	0.00	0.00	808,918.00
Construcción de Sistema de Distribución de Energía Eléctrica Comunidad La Flor sector Juanilasma - Municipio Somotillo	116,083.85	0.00	116,083.85	116,083.85	0.00
Construcción de Sistema de Distribución de Energía Eléctrica Comunidad Cooperativa Luis Hernández Sector San Antonio - Municipio Jinotega	126,746.30	0.00	126,746.30	126,746.30	0.00
Construcción de Sistema de Distribución de Energía Eléctrica Comunidad Santa Julia - Municipio El Tuma - La Dalia	112,134.90	0.00	112,134.90	112,134.90	0.00
Construcción del Sistema de Distribución de Energía Eléctrica en Municipio Quezalguaque	0.00	0.00	0.00	0.00	0.00
Construcción de Sistema de Distribución de Energía Eléctrica Comunidad Sabana Larga - Monte verde - Municipio La Trinidad	204,817.73	0.00	204,817.73	204,817.73	0.00
Servicio de Conexión Satelital para 3 Comunidades del municipio de Rosita, RAAN	364,749.48	0.00	364,749.48	364,749.48	0.00
Construcción de Sistema de Distribución de Energía Eléctrica en Comunidad Los Cedros- Municipio Santa María de Pantasma	232,114.56	0.00	232,114.56	232,114.56	0.00
Construcción de Sistema de Distribución de Energía Eléctrica Comunidad La Pita - Municipio Matagalpa	95,081.70	0.00	95,081.70	95,081.70	0.00
Instalación de una Micro Central Hidroeléctrica, Comunidad El Amparo-Municipio San Fernando	0.00	0.00	0.00	0.00	0.00
Construcción de sistema de distribución de energía eléctrica en Hoja Chigue No. 1 - Municipio Niquinohomo	10,364.46	0.00	10,364.46	10,364.46	0.00
Construcción de Sistema de Distribución de Energía Eléctrica Comunidad La Grecia No. 2 Sector Los Paredes-Municipio Chinandega	87,577.60	0.00	87,577.60	87,577.60	0.00
Construcción de Sistema de Distribución de Energía Eléctrica Comunidad Las Playitas Sector Aranjuez-Municipio San Fernando	29,637.80	0.00	29,637.80	29,637.80	0.00
Construcción de Sistema de Distribución de Energía Eléctrica en Bo. Los Hermanos Cascos - Municipio El Jicaró	258,257.00	0.00	258,257.00	258,257.00	0.00
Construcción de Sistema de Distribución de Energía Eléctrica en Zona 1 Inst. Miguel Larreynaga - Municipio San Juan de Río Coco	447,195.28	0.00	447,195.28	447,195.28	0.00
Construcción de Sistema de Distribución de Energía Eléctrica en Comunidad Hujumbila - Municipio Rosita	195,173.75	0.00	195,173.75	195,173.75	0.00
Construcción de Sistema de Distribución de Energía Eléctrica en Comunidad Canales No. 2 - Municipio León	210,924.00	0.00	210,924.00	210,924.00	0.00
Construcción de Sistema de Distribución de Energía Eléctrica Comunidad La Conquista - Municipio San Francisco Libre	2,360,942.12	0.00	2,360,942.12	2,360,942.12	0.00
Construcción de Sistema de Distribución de Energía Eléctrica Comunidad Zona 2 - Municipio El Coral	61,191.72	0.00	61,191.72	61,191.72	0.00
Construcción de Sistema de Distribución de Energía Eléctrica Comunidad Anexo Ramón Obando Mairena - Municipio Camoapa	306,902.41	0.00	306,902.41	306,902.41	0.00
Construcción de sistema de distribución de energía eléctrica Comunidad San Salvador - Municipio Matagalpa	53,680.10	0.00	53,680.10	53,680.10	0.00
Construcción de Sistema de Distribución de Energía Eléctrica en Asentamiento Augusto C. sandino (DC) - Municipio de Managua	0.00	0.00	0.00	0.00	0.00
Construcción de Sistema de Distribución de Energía Eléctrica Comunidad Julio Buitrago y La Rincanada - Municipio El Tuma - La Dalia	450,445.10	0.00	450,445.10	450,445.10	0.00
Supervisión desarrollo de la Hidroelectricidad a Pequeña Escala para usos productivos en zonas fuera de red	1,904,304.51	0.00	964,975.74	964,975.74	939,328.77
Construcción de Sistema de Distribución de Energía Eléctrica Comunidad La Fundadora - Municipio Matagalpa	13,449.70	0.00	13,449.70	13,449.70	0.00
Construcción del Sistema de Distribución de Energía Eléctrica para Micro Central Hidroeléctrica EL AMPARO - Municipio San Fernando	0.00	0.00	0.00	0.00	0.00
Construcción de sistema de distribución de energía eléctrica en El Panamá Sector El Bosque - Municipio El Rosario	89,257.94	0.00	89,257.94	89,257.94	0.00
Construcción de Sistema de Distribución de Energía Eléctrica Comunidad El Boneño - Municipio Diriamba	646,801.40	0.00	646,801.40	646,801.40	0.00
Construcción de sistema de distribución de energía eléctrica en Luis Vanega Sector Punta del Este - Municipio Jinotepe	5,573.35	0.00	5,573.35	5,573.35	0.00
Construcción de sistema de distribución de energía eléctrica en El Chilamate Sector Los Chamorros- Municipio Masaya	100,397.11	0.00	100,397.11	100,397.11	0.00
Construcción de Sistema de Distribución de Energía Eléctrica Comunidad Santa María del Mar - Municipio El Viejo	130,664.36	0.00	130,664.36	130,664.36	0.00
Construcción de Sistema de Distribución de Energía Eléctrica Comunidad Palo Grande - Municipio Somotillo	192,436.99	0.00	192,436.99	192,436.99	0.00

FILTRADO POR :

PARAMETROS ESPECIALES: Mes Inicial (MM)=1 / Mes Final (MM)=12 / Programa Especifico=6

PRODUCCION 2012

Cuadro No. 20

SUBSISTEMA : SIEP
 APLICACION : SIEP
 ENTIDAD : DGP
 USUARIO : DGP027

PRODUCCION 2012
 MINISTERIO DE HACIENDA Y CREDITO PUBLICO
 PROGRAMAS ESPECIFICOS
 ESTRATEGIA REDUCCION DE LA POBREZA (RECLASIFICACION ERCEP)

PAGINA: 19 de 49
 FECHA: 11/03/2013
 HORA: 08:56:58 AM
 REPORTE: PRPSIEP125A

ACTUALIZADO Y DEVENGADO (CORDOBAS)
 DE: ENERO A: DICIEMBRE

INSTITUCION	PRESUPUESTO ACTUALIZADO	DEVENGADO		TOTAL	SALDO POR DEVENGAR
		CORRIENTE	CAPITAL		
MINISTERIO DE ENERGÍA Y MINAS					
ELECTRICIDAD Y RECURSOS RENOVABLES					
Construcción del Sistema de Distribución de Energía Eléctrica en Municipio Chinandega	0.00	0.00	0.00	0.00	0.00
Construcción de sistema de distribución de energía eléctrica en Veracruz sector Los Mangales No.3 - Municipio Nindirí	82,805.03	0.00	82,805.03	82,805.03	0.00
Procesos de Carbonización Vegetal en Nicaragua (Brasil)	301,372.00	7,272.00	0.00	7,272.00	294,100.00
Construcción de Sistema de Distribución de Energía Eléctrica Asentamiento Comandante Aureliano - Municipio Managua	0.00	0.00	0.00	0.00	0.00
Construcción de Sistema de Distribución de Energía Eléctrica Comunidad - Unión Cristina - Municipio Puerto Morazán	749,985.45	0.00	749,985.45	749,985.45	0.00
Construcción del Sistema de Distribución de Energía Eléctrica en Municipio La Paz de Carazo	0.00	0.00	0.00	0.00	0.00
Administración Componente I PNERER	0.00	0.00	0.00	0.00	0.00
Construcción de Sistema de Distribución de Energía Eléctrica Comunidad San Ramiro - Municipio Diriamba	0.00	0.00	0.00	0.00	0.00
Construcción del Sistema de Distribución de Energía Eléctrica en Municipio Cinco Pinos	0.00	0.00	0.00	0.00	0.00
Construcción de Sistema de Distribución de Energía Eléctrica en Asentamiento Anexo Colonia Frawley- Municipio Managua	0.00	0.00	0.00	0.00	0.00
Construcción de Sistema de Distribución de Energía Eléctrica Comunidad Cerro Blanco Abajo - Municipio San Juan de Río Coco	996,744.73	0.00	996,744.73	996,744.73	0.00
Construcción de sistema de distribución de energía eléctrica en San Antonio Sector Los Mena - Municipio Belén	128,392.37	0.00	128,392.37	128,392.37	0.00
Construcción de Sistema de Distribución de Energía Eléctrica Comunidad Los Marqueces (Entrada Las Carolinas) - Municipio San Marcos	210,981.03	0.00	210,981.03	210,981.03	0.00
Construcción de Sistema de Distribución de Energía Eléctrica Comunidad El Jicaró - Las Tablas - Los Limones No. 2 - Municipio San Nicolas	1,482,361.03	0.00	1,482,361.03	1,482,361.03	0.00
Instalación de una Micro Central Hidroeléctrica, Comunidad Las Camelias-Municipio San Fernando	0.00	0.00	0.00	0.00	0.00
Construcción de Sistema de Distribución de Energía Eléctrica en Asentamiento Los Mangos (D.C) - Municipio Managua	0.00	0.00	0.00	0.00	0.00
Construcción del Sistema de Distribución de Energía Eléctrica en Municipio Matagalpa	0.00	0.00	0.00	0.00	0.00
Ampliación al Sistema de Distribución de Energía Eléctrica en Comunidad San Juan Viejo Sector Uval - Municipio Larreynaga	548,788.51	0.00	548,788.51	548,788.51	0.00
Construcción de Sistema de Distribución de Energía Eléctrica Comunidad Lima - Municipio San Ramón	657,139.45	0.00	657,139.45	657,139.45	0.00
Construcción de Sistema de Distribución de Energía Eléctrica en Asentamiento Jonathan González- Municipio Managua	0.00	0.00	0.00	0.00	0.00
Construcción de Sistema de Distribución de Energía Eléctrica Comunidad Sector Los Sevilla - Municipio Matagalpa	576,957.16	0.00	576,957.16	576,957.16	0.00
Servicio de Conexión Satelital para 4 Comunidades del municipio de Prinzapolka, RAAN	486,332.64	0.00	486,332.64	486,332.64	0.00
Servicio de Conexión Satelital para 3 Comunidades del municipio de Puerto Cabeza, RAAN	374,656.06	0.00	374,656.06	374,656.06	0.00
Construcción de Sistema de Distribución de Energía Eléctrica Comunidad Enoc Cortéz - Municipio Totogalpa	143,241.06	0.00	143,241.06	143,241.06	0.00
Elaboración de Estudios para el Desarrollo de la Generación Distribuida en Nicaragua (PNERER)	959,016.00	0.00	0.00	0.00	959,016.00
Construcción de sistema de distribución de energía eléctrica en Las Flores - Municipio San Marcos	156,948.76	0.00	156,948.76	156,948.76	0.00
Construcción de Sistema de Distribución de Energía Eléctrica Comunidad La Vuelta del Pedo-Municipio de Jalapa	11,085.50	0.00	11,085.50	11,085.50	0.00
Construcción de Sistema de Distribución de Energía Eléctrica Comunidad Nueva Esperanza-Municipio Pueblo Nuevo	245,724.51	0.00	245,724.51	245,724.51	0.00
Construcción de Sistema de Distribución de Energía Eléctrica en Comunidad La Sompopera - Municipio Bluefields	156,139.20	0.00	156,139.20	156,139.20	0.00
Construcción de Sistema de Distribución de Energía Eléctrica en Comunidad Klar - Municipio Waspán	182,162.40	0.00	182,162.40	182,162.40	0.00
Construcción de Sistema de Distribución de Energía Eléctrica en Bo. Villa Siquia - Municipio Paiwás	91,081.20	0.00	91,081.20	91,081.20	0.00
Construcción de Sistema de Distribución de Energía Eléctrica Bo. Monte Carmelo - Municipio Nandaime	183,901.00	0.00	183,901.00	183,901.00	0.00
Construcción de Sistema de Distribución de Energía Eléctrica en Comunidad El Paraíso - Municipio Larreynaga	401,331.00	0.00	401,331.00	401,331.00	0.00
Construcción de Sistema de Distribución de Energía Eléctrica en Comunidad Bilwaskar - Municipio Waspán	221,197.20	0.00	221,197.20	221,197.20	0.00
Construcción de Sistema de Distribución de Energía Eléctrica en Comunidad Sullivan No. 1 y No. 2 - Municipio Rosita	117,104.40	0.00	117,104.40	117,104.40	0.00
Construcción de Sistema de Distribución de Energía Eléctrica en Comunida Las Mangas BO. Guadalupe - Municipio San Isidro	260,337.00	0.00	260,337.00	260,337.00	0.00
Construcción de Sistema de Distribución de Energía Eléctrica en Comunidad La	675,179.00	0.00	675,179.00	675,179.00	0.00

FILTRADO POR :

PARAMETROS ESPECIALES: Mes Inicial (MM)=1 / Mes Final (MM)=12 / Programa Especifico=6

PRODUCCION 2012

Cuadro No. 20

SUBSISTEMA : SIEP
 APLICACION : SIEP
 ENTIDAD : DGP
 USUARIO : DGP027

PRODUCCION 2012
 MINISTERIO DE HACIENDA Y CREDITO PUBLICO
 PROGRAMAS ESPECIFICOS
 ESTRATEGIA REDUCCION DE LA POBREZA (RECLASIFICACION ERCEP)

PAGINA: 20 de 49
 FECHA: 11/03/2013
 HORA: 08:56:58 AM
 REPORTE: PRPSIEP125A

ACTUALIZADO Y DEVENGADO (CORDOBAS)
 DE: ENERO A: DICIEMBRE

INSTITUCION	PRESUPUESTO ACTUALIZADO	DEVENGADO			SALDO POR DEVENGAR
		CORRIENTE	CAPITAL	TOTAL	
MINISTERIO DE ENERGÍA Y MINAS					
ELECTRICIDAD Y RECURSOS RENOVABLES					
Suana - La Garita - Matapalo - Municipio San Ramón					
Construcción del Sistema de Distribucion de Energía Eléctrica en Comunidad Agua Lluvia Urbanización Carlos Fonseca - Municipio San Francisco del Norte	129,147.00	0.00	129,147.00	129,147.00	0.00
Construcción de Sistema de Distribución de Energía Eléctrica en Lotificación La Careodora - Municipio Nagarote	139,037.00	0.00	139,037.00	139,037.00	0.00
Construcción de Sistema de Distribución de energía eléctrica Comunidad Ayapal - Municipio San José de Bocay	0.00	0.00	0.00	0.00	0.00
Construcción de Sistema de Distribución de Energía Eléctrica en Asentamiento Héroes y Martires de San Judas - Municipio Managua	0.00	0.00	0.00	0.00	0.00
Instalación de una Micro Central Hidroeléctrica, Comunidad San Jerónimo-Municipio El Rama	373,239.61	0.00	373,239.61	373,239.61	0.00
Construcción del Sistema de Distribución de Energía Eléctrica para Micro Central Hidroeléctrica San José de Punta Gorda- Municipio Nueva Guinea	0.00	0.00	0.00	0.00	0.00
Construcción de Sistema de Distribución de Energía Eléctrica Comunidad La Carreta Sector el Higo - Municipio Somotillo	165,620.53	0.00	165,620.53	165,620.53	0.00
Construcción de Sistema de Distribución de Energía Eléctrica Comunidad Santa Anita - Municipio Villa Nueva	236,636.60	0.00	236,636.60	236,636.60	0.00
Construcción del Sistema de Distribución de Energía Eléctrica en Municipio Somotillo	0.00	0.00	0.00	0.00	0.00
Construcción de Sistema de Distribución de Energía Eléctrica Comunidad La Calera (Jiñocuao) - Municipio Larreynaga	0.00	0.00	0.00	0.00	0.00
Construcción de Sistema de Distribución de Energía Eléctrica Comunidad El Chaparral - Municipio Santa Rosa del Peñón	96,726.60	0.00	96,726.60	96,726.60	0.00
Construcción de Sistema de Distribución de Energía Eléctrica en Asentamiento Enrique Smith- Municipio Managua	0.00	0.00	0.00	0.00	0.00
Construcción de Sistema de Distribución de Energía Eléctrica en Asentamiento Francisco Salazar (Oriental)- Municipio Managua	0.00	0.00	0.00	0.00	0.00
Construcción de Sistema de Distribución de Energía Eléctrica Comunidad San Pedro Sector El Barro -Municipio Altagracia	277,195.84	0.00	277,195.84	277,195.84	0.00
Construcción de sistema de distribución de energía eléctrica en Santa Lucia Sector el Cementerio - Municipio Diriamba	61,937.27	0.00	61,937.27	61,937.27	0.00
Construcción de sistema de distribución de energía eléctrica en Monte Libano - Municipio Jinotepe	57,649.74	0.00	57,649.74	57,649.74	0.00
Construcción de Sistema de Distribución de Energía Eléctrica Comunidad El Rodeo Sector Los Hernández - Municipio La Concepción	0.00	0.00	0.00	0.00	0.00
Supervisión de la Instalación del Sistema Fotovoltaico	0.00	0.00	0.00	0.00	0.00
Construcción del Sistema de Distribución de Energía Eléctrica Municipio La Libertad	0.00	0.00	0.00	0.00	0.00
Construcción de Sistema de Distribución de Energía Eléctrica en Asentamiento Anexo Lomas de San Judas - Municipio Managua	0.00	0.00	0.00	0.00	0.00
Construcción de Sistema de Distribución de Energía Eléctrica Comunidad San Juan Sector Los Martínez - Municipio Boaco	446,169.64	0.00	446,169.64	446,169.64	0.00
Construcción de Sistema de Distribución de Energía Eléctrica 30 de Mayo - Municipio San Carlos	612,953.92	0.00	612,953.92	612,953.92	0.00
Unidad Ejecutora Programa Eurosolar	1,312,300.70	0.00	1,310,453.98	1,310,453.98	1,846.72
Construcción de Sistema de Distribución de Energía Eléctrica Asentamiento Vista Xolotlán - Municipio Managua	0.00	0.00	0.00	0.00	0.00
Construcción del Sistema de Distribución de Energía Eléctrica en Municipio Cárdenas	0.00	0.00	0.00	0.00	0.00
Construcción de Sistema de Distribución de Energía Eléctrica en Asentamiento Los Trejos - Municipio Managua	0.00	0.00	0.00	0.00	0.00
Construcción de Sistema de Distribución de Energía Eléctrica Comunidad La Palma Arriba - Municipio Altagracia	580,799.33	0.00	580,799.33	580,799.33	0.00
Construcción de Sistema de Distribución de Energía Eléctrica Comunidad Río Mena - El Triunfo - Las Cañitas - Municipio Cárdenas	3,548,718.96	0.00	3,548,718.96	3,548,718.96	0.00
Construcción de Sistema de Distribución de Energía Eléctrica Comunidad San Caralampio Sector El Cuadro - Municipio La Concepción	214,438.60	0.00	214,438.60	214,438.60	0.00
Construcción de Sistema de Distribución de Energía Eléctrica Comunidad Las Conchitas Sector Oeste - Municipio Masaya	127,692.02	0.00	127,692.02	127,692.02	0.00
Construcción de Sistema de Distribución de Energía Eléctrica Comunidad Taiwán I y II - Municipio Masatepe	362,964.20	0.00	362,964.20	362,964.20	0.00
Construcción de Sistema de Distribución de Energía Eléctrica Comunidad Los Placeres - Tierra Prometida - Municipio Jalapa	304,394.43	0.00	304,394.43	304,394.43	0.00
Construcción de Sistema de Distribución de Energía Eléctrica Comunidad San Ildefonso Sur - Municipio Larreynaga	552,751.63	0.00	552,751.63	552,751.63	0.00
Construcción de Sistema de Distribución de Energía Eléctrica Comunidad Guanacastillo - Municipio Puerto Morazán	125,454.80	0.00	125,454.80	125,454.80	0.00
Construcción de Sistema de Distribución de Energía Eléctrica Comunidad El Guineo (Las Filas) - Municipio Matagalpa	7,263.80	0.00	7,263.80	7,263.80	0.00
Construcción de Sistema de Distribución de Energía Eléctrica Comunidad Las Pozas y Santa Julia - Municipio El Viejo	2,315,431.27	0.00	2,283,040.50	2,283,040.50	32,390.77
Construcción de Sistema de Distribución de Energía Eléctrica Comunidad San Esteban No. 2-Municipio Jinotega	1,406,434.06	0.00	1,406,434.06	1,406,434.06	0.00
Construcción de Sistema de Distribución de Energía Eléctrica Comunidad Raicero- Bonetillo-Municipio Jinotega	246,339.47	0.00	246,339.47	246,339.47	0.00
Construcción de Sistema de Distribución de Energía Eléctrica en Reparto 20 de Octubre - Municipio Quezalaguaque	115,175.00	0.00	115,175.00	115,175.00	0.00

FILTRADO POR :

PARAMETROS ESPECIALES: Mes Inicial (MM)=1 / Mes Final (MM)=12 / Programa Especifico=6

PRODUCCION 2012

Cuadro No. 20

SUBSISTEMA : SIEP
 APLICACION : SIEP
 ENTIDAD : DGP
 USUARIO : DGP027

PRODUCCION 2012
 MINISTERIO DE HACIENDA Y CREDITO PUBLICO
 PROGRAMAS ESPECIFICOS
 ESTRATEGIA REDUCCION DE LA POBREZA (RECLASIFICACION ERCEP)

PAGINA: 21 de 49
 FECHA: 11/03/2013
 HORA: 08:56:58 AM
 REPORTE: PRPSIEP125A

ACTUALIZADO Y DEVENGADO (CORDOBAS)
 DE: ENERO A: DICIEMBRE

INSTITUCION	PRESUPUESTO ACTUALIZADO	DEVENGADO			SALDO POR DEVENGAR
		CORRIENTE	CAPITAL	TOTAL	
MINISTERIO DE ENERGÍA Y MINAS					
ELECTRICIDAD Y RECURSOS RENOVABLES					
Construcción de Sistema de Distribución de Energía Eléctrica en Comunidad Nueva Luz - Municipio El Ayote	156,139.20	0.00	156,139.20	156,139.20	0.00
Construcción de Sistema de Distribución de Energía Eléctrica en Comunidad Caño de Agua - Municipio Paiwás	65,058.00	0.00	65,058.00	65,058.00	0.00
Construcción de Sistema de Distribución de Energía Eléctrica en Comunidad Uri - Municipio Waspán	161,343.60	0.00	161,343.60	161,343.60	0.00
Construcción de Sistema de Distribución de Energía Eléctrica en Comunidad Sunsun - Municipio Rosita	49,444.20	0.00	49,444.20	49,444.20	0.00
Construcción de Sistema de Distribución de Energía Eléctrica en Comunidad San Luis - Municipio San Ramón	123,113.00	0.00	123,113.00	123,113.00	0.00
Construcción de sistema de distribución de energía eléctrica en La Cuesta del Rosario Sector Los Ponederos - Municipio El Teustepe	47,662.10	0.00	47,662.10	47,662.10	0.00
Construcción de Sistema de Distribución de Energía Eléctrica Comunidad El Empalme - Municipio San Pedro de Lóvago	139,598.59	0.00	139,598.59	139,598.59	0.00
Ampliación de sistema de distribución de energía eléctrica en Sota Caballo - Municipio Cárdenas	661,622.11	0.00	661,622.11	661,622.11	0.00
Construcción de sistema de distribución de energía eléctrica en Audilia Blanco - Municipio Ciudad Sandino	702,993.40	0.00	702,993.40	702,993.40	0.00
Construcción de sistema de distribución de energía eléctrica Comunidad Ebenezer - Municipio Tipitapa	3,062,390.15	0.00	3,062,390.15	3,062,390.15	0.00
Construcción de Sistema de Distribución de Energía Eléctrica Comunidad Talolinga - Municipio Santa Rosa del Peñón	320,553.70	0.00	320,553.70	320,553.70	0.00
Construcción de Sistema de Distribución de Energía Eléctrica Comunidad Jicote - Municipio Villa Nueva	457,171.64	0.00	457,171.64	457,171.64	0.00
Construcción de Sistema de Distribución de Energía Eléctrica en Asentamiento Blanca Segovia (Rpto Shick 3era E.) - Municipio Managua	0.00	0.00	0.00	0.00	0.00
Construcción de Sistema de Distribución de Energía Eléctrica Comunidad Ventarrón Tule Central - Municipio Boaco	291,524.87	0.00	291,524.87	291,524.87	0.00
Construcción del Sistema de Distribución de Energía Eléctrica en Municipio Santa Teresa	0.00	0.00	0.00	0.00	0.00
Construcción de Sistema de Distribución de Energía Eléctrica en Asentamiento Villa Nueva - Municipio Ciudad Sandino	0.00	0.00	0.00	0.00	0.00
Construcción de Sistema de Distribución de Energía Eléctrica Comunidad Maguitos - Municipio Terrabona	56,460.46	0.00	56,460.46	56,460.46	0.00
Construcción de Sistema de Distribución de Energía Eléctrica Comunidad 13 de Mayo - Municipio Ciudad Antigua	65,768.85	0.00	65,768.85	65,768.85	0.00
Construcción de Sistema de Distribución de Energía Eléctrica en Asentamiento Oscar Turcios (Memorial Sandino E1 y E2) - Municipio Managua	0.00	0.00	0.00	0.00	0.00
Actualización del Plan Nacional de Electrificación Rural (PLANER)	500,000.00	0.00	0.00	0.00	500,000.00
Construcción de Sistema de Distribución de Energía Eléctrica Comunidad Divino Niño - Municipio Managua	0.00	0.00	0.00	0.00	0.00
Instalación de una Micro Central Hidroeléctrica, Comunidad Las Iguanas-Municipio El Rama	337,734.91	0.00	337,734.91	337,734.91	0.00
Construcción de Sistema de Distribución de Energía Eléctrica Comunidad Correvientos - Municipio Estelí	127,088.24	0.00	127,088.24	127,088.24	0.00
Construcción del Sistema de Distribución de Energía Eléctrica en Municipio Tola	0.00	0.00	0.00	0.00	0.00
Instalación de una Micro Central Hidroeléctrica (MCH) Comunidad San Pedro - Municipio San José de Bocay	0.00	0.00	0.00	0.00	0.00
Instalación de una Micro Central Hidroeléctrica, Comunidad Daniel Guido- Municipio Nueva Guinea	570,169.16	0.00	570,169.16	570,169.16	0.00
Construcción de Sistema de Distribución de Energía Eléctrica en Asentamiento Pablo Ubeda (D.C) - Municipio Managua	0.00	0.00	0.00	0.00	0.00
Construcción de Sistema de Distribución de Energía Eléctrica Asentamiento Villa Canadá - Municipio Managua	0.00	0.00	0.00	0.00	0.00
Construcción de Sistema de Distribución de Energía Eléctrica en Asentamiento Montefresco - Municipio Managua	0.00	0.00	0.00	0.00	0.00
Construcción de Sistema de Distribución de Energía Eléctrica Comunidad Zapotillo - Municipio Dipilto	227,760.04	0.00	227,760.04	227,760.04	0.00
Construcción de Sistema de Distribución de Energía Eléctrica Comunidad Los Cipreses Sector N° 1 - Municipio Jinotega	51,925.00	0.00	51,925.00	51,925.00	0.00
Construcción de Sistema de Distribución de Energía Eléctrica Comunidad Chacara Seca Raul Cabeza Sector Salgado - Municipio León	299,340.09	0.00	299,340.09	299,340.09	0.00
Servicio de Conexión Satelital para 7 Comunidades del municipio de Siuna, RAAN	851,082.12	0.00	851,082.12	851,082.12	0.00
Construcción de Sistema de Distribución de Energía Eléctrica Asentamiento Nueva Sabana Grande - Municipio Managua	0.00	0.00	0.00	0.00	0.00
Construcción de Sistema de Distribución de Energía Eléctrica Comunidad San Lucas Sector No. 1 - Municipio San Juan de Río Coco	435,963.21	0.00	435,963.21	435,963.21	0.00
Construcción de Sistema de Distribución de Energía Eléctrica Comunidad Limixto Sector Las Limas - Municipio Matagalpa	11,927.50	0.00	11,927.50	11,927.50	0.00
Construcción de Sistema de Distribución de Energía Eléctrica en Asentamiento Los Creoles - Municipio Bluefields	46,842.00	0.00	46,842.00	46,842.00	0.00
Construcción del Sistema de Distribucion de Energía Eléctrica en Bo. Sector No. 3 -	197,064.00	0.00	197,064.00	197,064.00	0.00

FILTRADO POR :

PARAMETROS ESPECIALES: Mes Inicial (MM)=1 / Mes Final (MM)=12 / Programa Especifico=6

PRODUCCION 2012

Cuadro No. 20

SUBSISTEMA : SIEP
 APLICACION : SIEP
 ENTIDAD : DGP
 USUARIO : DGP027

PRODUCCION 2012
 MINISTERIO DE HACIENDA Y CREDITO PUBLICO
 PROGRAMAS ESPECIFICOS
 ESTRATEGIA REDUCCION DE LA POBREZA (RECLASIFICACION ERCEP)

PAGINA: 22 de 49
 FECHA: 11/03/2013
 HORA: 08:56:58 AM
 REPORTE: PRPSIEP125A

ACTUALIZADO Y DEVENGADO (CORDOBAS)
 DE: ENERO A: DICIEMBRE

INSTITUCION	PRESUPUESTO ACTUALIZADO	DEVENGADO			SALDO POR DEVENGAR
		CORRIENTE	CAPITAL	TOTAL	
MINISTERIO DE ENERGÍA Y MINAS					
ELECTRICIDAD Y RECURSOS RENOVABLES					
Municipio Puerto Morazán					
Construcción de Sistema de Distribución de Energía Eléctrica en Bo. San Martin No. 2 - Municipio El Tuma La Dalia	515,602.00	0.00	515,602.00	515,602.00	0.00
Construcción del Sistema de Distribucion de Energía Eléctrica en Comunida Poza de la Vaca No. 2 - Municipio El Viejo	70,945.00	0.00	70,945.00	70,945.00	0.00
Construcción de Sistema de Distribución de Energía Eléctrica en Bo. Sandino No. 3 - Municipio Ocotal	139,841.00	0.00	139,841.00	139,841.00	0.00
Construcción de Sistema de Distribución de Energía Eléctrica en Comunidad Colombo - Municipio Puerto Cabezas	114,502.20	0.00	114,502.20	114,502.20	0.00
Construcción de Sistema de Distribución de Energía Eléctrica en Comunidad Leonel Reynosa - Municipio Ticuantepe	84,286.00	0.00	84,286.00	84,286.00	0.00
Construcción de Sistema de Distribución de Energía Eléctrica en Comunidad Sn Pablo - Municipio Puerto Cabezas	182,162.40	0.00	182,162.40	182,162.40	0.00
Construcción de Sistema de Distribución de Energía Eléctrica en Comunidad La Pedrera - Municipio Paiwás	104,092.80	0.00	104,092.80	104,092.80	0.00
Estudio de Factibilidad y Diseño Final de 10 Sitios para Micro Central Hidroeléctrica	0.00	0.00	0.00	0.00	0.00
Construcción de sistema de distribución de energía eléctrica en Mojón Sur No. 1 Sector Oeste - Municipio León	164,752.57	0.00	164,752.57	164,752.57	0.00
Construcción de sistema de distribución de energía eléctrica en El Chimborazo No. 1 - Municipio Jinotega	487,617.55	0.00	487,617.55	487,617.55	0.00
Construcción de Sistema de Distribución de Energía Eléctrica Comunidad Sector Camino al Tunel (Nueva Esperanza) - Municipio Catarina	214,158.81	0.00	214,158.81	214,158.81	0.00
Construcción de sistema de distribución de energía eléctrica Comunidad Valles de Sandino II Etapa - Municipio Ciudad Sandino	2,210,409.89	0.00	2,210,409.89	2,210,409.89	0.00
Construcción de Sistema de Distribución de Energía Eléctrica en Comunidad El Black - Municipio de Rosita	303,603.65	0.00	303,603.65	303,603.65	0.00
Ampliación del Sistema de Distribución de Energía Eléctrica en el Sector La Trinidad - Municipio Diriamba	266,650.50	0.00	266,650.50	266,650.50	0.00
Construcción de Sistema de Distribución de Energía Eléctrica Comunidad La Lima Sector No.3 - Municipio Telpaneca	98,091.85	0.00	98,091.85	98,091.85	0.00
Construcción de Sistema de Distribución de Energía Eléctrica en Asentamiento Pantasma - Municipio Managua	0.00	0.00	0.00	0.00	0.00
Construcción de Sistema de Distribución de Energía Eléctrica Comunidad La Ceiba - Municipio Esquipulas	0.00	0.00	0.00	0.00	0.00
Construcción de Sistema de Distribución de Energía Eléctrica Comunidad Lizarco - Municipio Matagalpa	15,621.50	0.00	15,621.50	15,621.50	0.00
Construcción de sistema de distribución de energía eléctrica en Santo Domingo de Chacalapa - Municipio Belén	50,212.37	0.00	50,212.37	50,212.37	0.00
Administración Componente II PNESER	0.00	0.00	0.00	0.00	0.00
Construcción de Sistema de Distribución de Energía Eléctrica Comunidad Regadillo - El Picacho - Municipio Santa Rosa Del Peñón	207,431.90	0.00	207,431.90	207,431.90	0.00
Obras civiles para Instalación de Sistema Fotovoltaico	3,898,711.87	0.00	3,732,897.01	3,732,897.01	165,814.86
Construcción del Sistema de Distribución de Energía Eléctrica en Municipio Telica	0.00	0.00	0.00	0.00	0.00
Construcción de Sistema de Distribución de Energía Eléctrica en Asentamiento 14 de Mayo - Municipio Managua	0.00	0.00	0.00	0.00	0.00
Construcción de Sistema de Distribución de Energía Eléctrica Comunidad Santa María - Municipio San Francisco Libre	1,157,698.67	0.00	1,157,698.67	1,157,698.67	0.00
Construcción del Sistema de Distribución de Energía Eléctrica para Micro Central Hidroeléctrica LAS CAMELIAS - Municipio San Fernando	0.00	0.00	0.00	0.00	0.00
Construcción de Obras Civiles PCH El Salto - Municipio Nueva Guinea	1,000.00	0.00	0.00	0.00	1,000.00
Construcción de Sistema de Distribución de Energía Eléctrica Comunidad El Coyolar Sector Capilla Católica - Municipio San Sebastián de Yalí	82,953.59	0.00	82,953.59	82,953.59	0.00
Construcción del Sistema de Distribución de Energía Eléctrica en Municipio El Crucero	0.00	0.00	0.00	0.00	0.00
Construcción del Sistema de Distribución de Energía Eléctrica Municipio Acoyapa	0.00	0.00	0.00	0.00	0.00
Construcción de Sistema de Distribución de Energía Eléctrica Comunidad El Limonal - Municipio Chinandega	293,126.58	0.00	293,126.58	293,126.58	0.00
Construcción del Sistema de Distribución de Energía Eléctrica en Municipio Belén	0.00	0.00	0.00	0.00	0.00
Construcción del Sistema de Distribución de Energía Eléctrica en Municipio Chichigalpa	0.00	0.00	0.00	0.00	0.00
Construcción del Sistema de Distribución de Energía Eléctrica en Municipio La Concepción	0.00	0.00	0.00	0.00	0.00
Construcción de Sistema de Distribución de Energía Eléctrica en Asentamiento Luther King - Municipio Managua	0.00	0.00	0.00	0.00	0.00
Administración Componente III PNESER	0.00	0.00	0.00	0.00	0.00
Elaboración de Plan Maestro Cuencas de Rio Grande de Matagalpa y Rio Coco (PNESER)	5,092,942.00	0.00	0.00	0.00	5,092,942.00
Construcción de Sistema de Distribución de Energía Eléctrica Comunidad Julio Cesar	116,286.85	0.00	116,286.85	116,286.85	0.00

FILTRADO POR :

PARAMETROS ESPECIALES: Mes Inicial (MM)=1 / Mes Final (MM)=12 / Programa Especifico=6

PRODUCCION 2012

Cuadro No. 20

SUBSISTEMA : SIEP
 APLICACION : SIEP
 ENTIDAD : DGP
 USUARIO : DGP027

PRODUCCION 2012
 MINISTERIO DE HACIENDA Y CREDITO PUBLICO
 PROGRAMAS ESPECIFICOS
 ESTRATEGIA REDUCCION DE LA POBREZA (RECLASIFICACION ERCEP)

PAGINA: 23 de 49
 FECHA: 11/03/2013
 HORA: 08:56:58 AM
 REPORTE: PRPSIEP125A

ACTUALIZADO Y DEVENGADO (CORDOBAS)
 DE: ENERO A: DICIEMBRE

INSTITUCION	PRESUPUESTO ACTUALIZADO	DEVENGADO			SALDO POR DEVENGAR
		CORRIENTE	CAPITAL	TOTAL	
MINISTERIO DE ENERGÍA Y MINAS					
ELECTRICIDAD Y RECURSOS RENOVABLES					
López - Municipio Ciudad Antigua					
Construcción de Sistema de Distribución de Energía Eléctrica Comunidad La Naranja (Sector Los Pérez) - Municipio San Rafael del Norte	101,363.06	0.00	101,363.06	101,363.06	0.00
Construcción de Sistema de Distribución de Energía Eléctrica Comunidad San José Sector El Espino - Municipio Pueblo Nuevo	172,571.66	0.00	172,571.66	172,571.66	0.00
Promoción de la Bionergía en Nicaragua (Brasil)	200,800.00	0.00	0.00	0.00	200,800.00
Construcción de Sistema de Distribución de Energía Eléctrica en Asentamiento Ciudadela Nicaragua - Municipio Managua	0.00	0.00	0.00	0.00	0.00
Construcción de Sistema de Distribución de Energía Eléctrica en Asentamiento Daniel Enrique Chavarría- Municipio Managua	0.00	0.00	0.00	0.00	0.00
Ampliación al Sistema de Distribución de Energía Eléctrica en Villa La Concha - Municipio Ciudad Sandino	0.00	0.00	0.00	0.00	0.00
Construcción de Sistema de Distribución de Energía Eléctrica en Asentamiento Rene Cisneros - Municipio Managua	0.00	0.00	0.00	0.00	0.00
Construcción de sistema de distribución de energía eléctrica en La Breña No.3 - Municipio Nandaime	163,343.21	0.00	163,343.21	163,343.21	0.00
Construcción de Sistema de Distribución de Energía Eléctrica en Comunidad Sta Rita - Municipio Bonanza	46,842.00	0.00	46,842.00	46,842.00	0.00
Construcción de Sistema de Distribución de Energía Eléctrica en Comunidad Bosques de Pochocuape - Municipio Managua	124,463.00	0.00	124,463.00	124,463.00	0.00
Construcción de Sistema de Distribución de Energía Eléctrica en Comunidad Danto - Municipio Rosita	216,859.75	0.00	216,859.75	216,859.75	0.00
Construcción de Sistema de Distribución de Energía Eléctrica en Comunidad Sasha - Municipio Rosita	85,876.20	0.00	85,876.20	85,876.20	0.00
Construcción de Sistema de Distribución de Energía Eléctrica en Comunidad Nawawas - Municipio El Ayote	390,347.40	0.00	390,347.40	390,347.40	0.00
Construcción de Sistema de Distribución de Energía Eléctrica en Bo. Linda Vista y Bo. Nuevo - Municipio Mulukukú	26,023.20	0.00	26,023.20	26,023.20	0.00
Construcción del Sistema de Distribucion de Energía Eléctrica en Comunidad Toro Blanco - Municipio El Viejo	122,812.00	0.00	122,812.00	122,812.00	0.00
Construcción de Sistema de Distribución de Energía Eléctrica en Comunidad Paraiso - Municipio Tipitapa	259,842.00	0.00	259,842.00	259,842.00	0.00
Construcción de Sistema de Distribución de Energía Eléctrica en Comunidad El Pochote Los Velasquez - Municipio Masatepe	157,856.00	0.00	157,856.00	157,856.00	0.00
Construcción del Sistema de Distribución de Energía Eléctrica para Micro Central Hidroeléctrica SAN JERÓNIMO - Municipio El Rama	0.00	0.00	0.00	0.00	0.00
Construcción de Sistema de Distribución de Energía Eléctrica Comunidad El Corozo Sector el Salto - Jucupaita - Municipio San Dionisio	173,922.26	0.00	173,922.26	173,922.26	0.00
Construcción de Sistema de Distribución de Energía Eléctrica Comunidad Jucupapa Abajo Sector Jucupaita - Municipio Matagalpa	83,306.40	0.00	83,306.40	83,306.40	0.00
Construcción de Sistema de Distribución de Energía Eléctrica Comunidad Los Loros - Municipio El Sauce	0.00	0.00	0.00	0.00	0.00
Construcción de Sistema de Distribución de Energía Eléctrica en Asentamiento 25 de Febrero - Municipio Managua	0.00	0.00	0.00	0.00	0.00
Construcción de Sistema de Distribución de Energía Eléctrica en Asentamiento Walter Ferreti - Municipio Managua	0.00	0.00	0.00	0.00	0.00
Construcción de Sistema de Distribución de Energía Eléctrica en Asentamiento Carlos Nuñez - Municipio Managua	0.00	0.00	0.00	0.00	0.00
Construcción de sistema de distribución de energía eléctrica en Sota Caballo - Municipio Cárdenas	0.00	0.00	0.00	0.00	0.00
Construcción de sistema de distribución de energía eléctrica en El Descanso - Municipio Belén	119,880.98	0.00	119,880.98	119,880.98	0.00
Construcción de sistema de distribución de energía eléctrica en La Flor - Municipio Jinotepe	15,449.97	0.00	15,449.97	15,449.97	0.00
Ampliación de Sistema de Distribución de Energía Eléctrica Comunidad Los Cedros - Municipio Villa El Carmen	0.00	0.00	0.00	0.00	0.00
Construcción de Sistema de Distribución de Energía Eléctrica Comunidad El Tigre - Municipio Villa El Carmen	0.00	0.00	0.00	0.00	0.00
Construcción del Sistema de Distribución de Energía Eléctrica en Municipio San Dionisio	0.00	0.00	0.00	0.00	0.00
Construcción de sistema de distribución de energía eléctrica en El Arroyo No. 3 - Municipio Diriomo	114,055.02	0.00	114,055.02	114,055.02	0.00
Construcción de sistema de distribución de energía eléctrica en Mata de Caña - Municipio Nandaime	137,063.70	0.00	137,063.70	137,063.70	0.00
Construcción de Sistema de Distribución de Energía Eléctrica Comunidad Zona no. 3 - Municipio Achupapa	69,366.06	0.00	69,366.06	69,366.06	0.00
Construcción de Sistema de Distribución de Energía Eléctrica Comunidad La Curva II Etapa sector La India - Municipio El Viejo	67,129.58	0.00	67,129.58	67,129.58	0.00
Construcción de Sistema de Distribución de Energía Eléctrica Comunidad San Andrés Ranchería Municipio Larreynaga	0.00	0.00	0.00	0.00	0.00

FILTRADO POR :

PARAMETROS ESPECIALES: Mes Inicial (MM)=1 / Mes Final (MM)=12 / Programa Especifico=6

PRODUCCION 2012

Cuadro No. 20

SUBSISTEMA : SIEP
 APLICACION : SIEP
 ENTIDAD : DGP
 USUARIO : DGP027

PRODUCCION 2012
 MINISTERIO DE HACIENDA Y CREDITO PUBLICO
 PROGRAMAS ESPECIFICOS
 ESTRATEGIA REDUCCION DE LA POBREZA (RECLASIFICACION ERCEP)

PAGINA: 24 de 49
 FECHA: 11/03/2013
 HORA: 08:56:58 AM
 REPORTE: PRPSIEP125A

ACTUALIZADO Y DEVENGADO (CORDOBAS)
 DE: ENERO A: DICIEMBRE

INSTITUCION	PRESUPUESTO ACTUALIZADO	DEVENGADO			SALDO POR DEVENGAR
		CORRIENTE	CAPITAL	TOTAL	
MINISTERIO DE ENERGÍA Y MINAS					
ELECTRICIDAD Y RECURSOS RENOVABLES					
Construcción del Sistema de Distribución de Energía Eléctrica en Municipio Quilali	0.00	0.00	0.00	0.00	0.00
Construcción de Sistema de Distribución de Energía Eléctrica en Asentamiento Arlen Siu - Municipio Managua	0.00	0.00	0.00	0.00	0.00
Construcción de Sistema de Distribución de Energía Eléctrica Asentamiento Oro Verde - Municipio Ciudad Sandino	0.00	0.00	0.00	0.00	0.00
Construcción de Sistema de Distribución de Energía Eléctrica en Asentamiento Arges Sequeira y Anexo - Municipio Managua	0.00	0.00	0.00	0.00	0.00
Construcción del Sistema de Distribución de Energía Eléctrica en Municipio Villanueva	0.00	0.00	0.00	0.00	0.00
Construcción de Sistema de Distribución de Energía Eléctrica Comunidad Arenales Sector No. 1 - Municipio Quilali	76,491.20	0.00	76,491.20	76,491.20	0.00
Construcción del Sistema de Distribución de Energía Eléctrica en Municipio León	0.00	0.00	0.00	0.00	0.00
Construcción de Sistema de Distribución de Energía Eléctrica en Asentamiento Anexo Villa Reconciliación Sur - Municipio Managua	0.00	0.00	0.00	0.00	0.00
Unidad Ejecutora Desarrollo de la Hidroelectricidad a pequeña escala para usos productivos en zonas fuera de red	16,684,068.20	0.00	14,718,147.21	14,718,147.21	1,965,920.99
Verificación, Levantamiento y Diseño	1,317,166.36	0.00	1,317,166.36	1,317,166.36	0.00
Construcción de Sistema de Distribución de Energía Eléctrica en Asentamiento Jorge Salazar - Municipio Managua	0.00	0.00	0.00	0.00	0.00
Construcción de Sistema de Distribución de Energía Eléctrica Comunidad Las Horquetas-Municipio San Rafael del Norte	1,022,119.49	0.00	1,022,119.49	1,022,119.49	0.00
Construcción de Sistema de Distribución de Energía Eléctrica Comunidad Arenales Sector No. 3-Municipio Quilali	47,360.80	0.00	47,360.80	47,360.80	0.00
Construcción de Sistema de Distribución de Energía Eléctrica Comunidad Las Cruces Sector No. 2-Municipio Mozote	154,858.00	0.00	154,858.00	154,858.00	0.00
Construcción de Sistema de Distribución de Energía Eléctrica Comunidad Las Vegas-Municipio Telpaneca	475,994.60	0.00	475,994.60	475,994.60	0.00
Construcción de Sistema de Distribución de Energía Eléctrica en Comunidad Kokomo - Municipio Matagalpa	650,895.00	0.00	650,895.00	650,895.00	0.00
Construcción de Sistema de Distribución de Energía Eléctrica en Comunidad Leymus - Municipio Rosita	20,818.80	0.00	20,818.80	20,818.80	0.00
Construcción de Sistema de Distribución de Energía Eléctrica en Comunidad Empalme Wasminona - Municipio Rosita	13,011.60	0.00	13,011.60	13,011.60	0.00
Ampliación de Red de Distribución Eléctrica Rural de la Pequeña Central Hidroeléctrica Salto Negro - Municipio Santo Tomas	2,086,876.00	0.00	0.00	0.00	2,086,876.00
Construcción de Sistema de Distribución de Energía Eléctrica en Bo. La Chispa - Municipio Siuna	31,238.60	0.00	31,238.60	31,238.60	0.00
Construcción del Sistema de Distribucion de Energía Eléctrica en Comunidad Villa Sandino - Municipio San Francisco del Norte	104,731.13	0.00	104,731.13	104,731.13	0.00
Construcción de Sistema de Distribución de Energía Eléctrica en Comunidad Layosa - Municipio San Ramón	173,958.29	0.00	173,958.29	173,958.29	0.00
Construcción de Sistema de Distribución de Energía Eléctrica en Asentamiento Sn Sebastian - Municipio Bluefields	104,092.80	0.00	104,092.80	104,092.80	0.00
Construcción de Sistema de Distribución de Energía Eléctrica en Comunidad Las Martinaas Pueblo Nuevo - Municipio Paiwás	28,625.40	0.00	28,625.40	28,625.40	0.00
Construcción de Sistema de Distribución de Energía Eléctrica en Bo. San Francisco - Municipio Nindirí	146,849.00	0.00	146,849.00	146,849.00	0.00
Construcción de Sistema de Distribución de Energía Eléctrica en Bo. 09 Noviembre - Municipio San Juan de Nicaragua	130,116.00	0.00	130,116.00	130,116.00	0.00
Servicio de Conexión Satelital para 22 Comunidades del municipio de Waspan, RAAN	2,674,829.52	0.00	2,674,829.52	2,674,829.52	0.00
Estudio de Factibilidad y Diseño Final PCH El Corozo	0.00	0.00	0.00	0.00	0.00
Construcción de sistema de distribución de energía eléctrica en Las Pilas No. 2 - Municipio San Lorenzo	234,855.92	0.00	234,855.92	234,855.92	0.00
Construcción de sistema de distribución de energía eléctrica en Gaguitos Sector Los Navarretes - Municipio San Rafael Del Sur	586,172.26	0.00	586,172.26	586,172.26	0.00
Construcción de sistema de distribución de energía eléctrica en Comarca Mombacho - Municipio Santa Camoapa	232,908.02	0.00	232,908.02	232,908.02	0.00
Construcción de sistema de distribución de energía eléctrica en San Juan No. 2 Sector La Florida - Municipio Boaco	94,417.40	0.00	94,417.40	94,417.40	0.00
Construcción de Sistema de Distribución de Energía Eléctrica Comunidad El Guayabal - Municipio Jinotepe	354,497.22	0.00	354,497.22	354,497.22	0.00
Construcción de Sistema de Distribución de Energía Eléctrica Comunidad El 19 de Julio Costado Norte del Estadio Municipal - Municipio La Concepción	341,006.83	0.00	341,006.83	341,006.83	0.00
Construcción de sistema de distribución de energía eléctrica Comunidad Vistas de Apoyeque - Municipio Ciudad Sandino	1,340,126.30	0.00	1,340,126.30	1,340,126.30	0.00

FILTRADO POR :

PARAMETROS ESPECIALES: Mes Inicial (MM)=1 / Mes Final (MM)=12 / Programa Especifico=6

PRODUCCION 2012

Cuadro No. 20

SUBSISTEMA : SIEP
 APLICACION : SIEP
 ENTIDAD : DGP
 USUARIO : DGP027

PRODUCCION 2012
 MINISTERIO DE HACIENDA Y CREDITO PUBLICO
 PROGRAMAS ESPECIFICOS
 ESTRATEGIA REDUCCION DE LA POBREZA (RECLASIFICACION ERCEP)

PAGINA: 25 de 49
 FECHA: 11/03/2013
 HORA: 08:56:58 AM
 REPORTE: PRPSIEP125A

ACTUALIZADO Y DEVENGADO (CORDOBAS)
 DE: ENERO A: DICIEMBRE

INSTITUCION	PRESUPUESTO ACTUALIZADO	DEVENGADO			SALDO POR DEVENGAR
		CORRIENTE	CAPITAL	TOTAL	
MINISTERIO DE ENERGÍA Y MINAS					
ELECTRICIDAD Y RECURSOS RENOVABLES					
Construcción de Sistema de Distribución de Energía Eléctrica Comunidad Las Escaleras No. 2, Asentamiento La Libertad - Municipio Matagalpa	98,162.30	0.00	98,162.30	98,162.30	0.00
Construcción de Sistema de Distribución de Energía Eléctrica en Asentamiento Carolina Calero (Norte y Centro) - Municipio Ciudad Sandino	0.00	0.00	0.00	0.00	0.00
Construcción de Sistema de Distribución de Energía Eléctrica Comunidad Las Pilas - Municipio El Sauce	0.00	0.00	0.00	0.00	0.00
Construcción de Sistema de Distribución de Energía Eléctrica Comunidad Zona 4 Nueva Jerusalén - Municipio El Coral	342,602.86	0.00	342,602.86	342,602.86	0.00
Construcción de Sistema de Distribución de Energía Eléctrica Comunidad Río Rama - Municipio El Coral	96,954.89	0.00	96,954.89	96,954.89	0.00
Construcción de Sistema de Distribución de Energía Eléctrica Comunidad Puerto Díaz Sector El Mirador - Municipio Juigalpa	76,399.61	0.00	76,399.61	76,399.61	0.00
Construcción de Sistema de Distribución de Energía Eléctrica Comunidad La Asunción - Municipio Granada	0.00	0.00	0.00	0.00	0.00
Construcción de Sistema de Distribución de Energía Eléctrica Comunidad Los Portillos - Las Flores - Municipio Nindirí	141,069.62	0.00	141,069.62	141,069.62	0.00
Construcción de Sistema de Distribución de Energía Eléctrica en Asentamiento El Porvenir - Municipio Managua	0.00	0.00	0.00	0.00	0.00
Construcción de Sistema de Distribución de Energía Eléctrica Comunidad Las Palmas - Municipio Estelí	109,516.24	0.00	109,516.24	109,516.24	0.00
Construcción del Sistema de Distribución de Energía Eléctrica en Municipio Villa El Carmen	0.00	0.00	0.00	0.00	0.00
Desarrollo Rural e Igualdad de Género (PELNICA)	6,293,196.00	1,369,831.88	1,496,234.38	2,866,066.26	3,427,129.74
Construcción de Sistema de Distribución de Energía Eléctrica Comunidad Nuevo Mina La India - Municipio Santa Rosa del Peñón	0.00	0.00	0.00	0.00	0.00
Construcción del Sistema de Distribución de Energía Eléctrica Municipio San Carlos	0.00	0.00	0.00	0.00	0.00
Construcción de Sistema de Distribución de Energía Eléctrica Comunidad La Cidra - Las Delicias - Municipio Jalapa	289,876.12	0.00	289,876.12	289,876.12	0.00
Ampliación al Sistema de Distribución de Energía Eléctrica en Comunidad Wale No.1 - Municipio Santa María de Pantasma	0.00	0.00	0.00	0.00	0.00
Construcción del Sistema de Distribución de Energía Eléctrica en Municipio Altagracia	0.00	0.00	0.00	0.00	0.00
Construcción de Sistema de Distribución de Energía Eléctrica Comunidad Río Arriba Sector No.2 - Municipio Palacaguina	98,974.22	0.00	98,974.22	98,974.22	0.00
Construcción de Sistema de Distribución de Energía Eléctrica en Asentamiento Canada Sureste - Municipio Managua	0.00	0.00	0.00	0.00	0.00
Construcción de Sistema de Distribución de Energía Eléctrica Comunidad Corral de Piedra Los Potrerillos - Municipio Jinotega	0.00	0.00	0.00	0.00	0.00
Construcción de Sistema de Distribución de Energía Eléctrica en Asentamiento Villa Reconciliación IV Etapa - Municipio Managua	0.00	0.00	0.00	0.00	0.00
Estudio de Factibilidad y Diseño para PCH por definir	0.00	0.00	0.00	0.00	0.00
Construcción de Sistema de Distribución de Energía Eléctrica Comunidad Las Mercedes - Municipio San Rafael del Norte	60,157.80	0.00	60,157.80	60,157.80	0.00
Construcción de Sistema de Distribución de Energía Eléctrica Comunidad Las Brisas - Municipio Sebastian de Yali	80,056.30	0.00	80,056.30	80,056.30	0.00
Construcción de Obras Civiles PCH El Corozo - Municipio Matiguás	0.00	0.00	0.00	0.00	0.00
Construcción de Sistema de Distribución de Energía Eléctrica Comunidad Los Remates - Municipio La Conquista	516,333.45	0.00	516,333.45	516,333.45	0.00
Construcción de Sistema de Distribución de Energía Eléctrica Comunidad Anexo Baviera - Municipio Acoyapa	356,766.37	0.00	356,766.37	356,766.37	0.00
Construcción de Sistema de Distribución de energía eléctrica Comunidad Peña Cruz - Municipio San José de Bocay	0.00	0.00	0.00	0.00	0.00
Construcción de PCH La Florida - Municipio Waslala	1,147,221.78	0.00	1,147,221.78	1,147,221.78	0.00
Construcción de sistema de distribución de energía eléctrica en San Isidro - Municipio Camoapa	595,536.35	0.00	595,536.35	595,536.35	0.00
Construcción de Sistema de Distribución de Energía Eléctrica Comunidad San Caralampio Sector La Jimeneña - Municipio La Concepción	214,438.60	0.00	214,438.60	214,438.60	0.00
Instalación de Sistema Fotovoltaico comunidad La Trinidad Municipio -Diriamba	133,350,203.95	0.00	133,350,203.95	133,350,203.95	0.00
Construcción de Sistema de Distribución de Energía Eléctrica Comunidad El Porvenir - Municipio Matagalpa	134,554.20	0.00	134,554.20	134,554.20	0.00
Construcción de Sistema de Distribución de Energía Eléctrica en Asentamiento Anexo San Isidro de Bolas - Municipio Managua	0.00	0.00	0.00	0.00	0.00
Construcción de sistema de distribución de energía eléctrica en Wastomate y El Ojochal - Municipio Tola	287,203.34	0.00	287,203.34	287,203.34	0.00
Construcción de sistema de distribución de energía eléctrica en Las Enramadas - Municipio La Conquista	66,568.30	0.00	66,568.30	66,568.30	0.00
Construcción de Sistema de Distribución de Energía Eléctrica en La Cañada Sector No.5 - Municipio La Concepción	145,950.19	0.00	145,950.19	145,950.19	0.00
Construcción de Sistema de Distribución de Energía Eléctrica Comunidad El Obraje - Municipio San Francisco Libre	1,460,655.60	0.00	1,460,655.60	1,460,655.60	0.00
Supervisión Proyecto PERZA	902,332.00	0.00	902,331.81	902,331.81	0.19
Construcción de Sistema de Distribución de Energía Eléctrica Comunidad San Nicolás (Sector Los Morenos)- Municipio Achuapa	85,471.81	0.00	85,471.81	85,471.81	0.00
Construcción del Sistema de Distribución de Energía Eléctrica Camoapa	0.00	0.00	0.00	0.00	0.00
Construcción del Sistema de Distribución de Energía Eléctrica en Municipio Matiguás	0.00	0.00	0.00	0.00	0.00

FILTRADO POR :

PARAMETROS ESPECIALES: Mes Inicial (MM)=1 / Mes Final (MM)=12 / Programa Especifico=6

PRODUCCION 2012

Cuadro No. 20

SUBSISTEMA : SIEP
 APLICACION : SIEP
 ENTIDAD : DGP
 USUARIO : DGP027

PRODUCCION 2012
 MINISTERIO DE HACIENDA Y CREDITO PUBLICO
 PROGRAMAS ESPECIFICOS
 ESTRATEGIA REDUCCION DE LA POBREZA (RECLASIFICACION ERCEP)

PAGINA: 26 de 49
 FECHA: 11/03/2013
 HORA: 08:56:58 AM
 REPORTE: PRPSIEP125A

ACTUALIZADO Y DEVENGADO (CORDOBAS)
 DE: ENERO A: DICIEMBRE

INSTITUCION	PRESUPUESTO ACTUALIZADO	DEVENGADO			SALDO POR DEVENGAR
		CORRIENTE	CAPITAL	TOTAL	
MINISTERIO DE ENERGÍA Y MINAS					
ELECTRICIDAD Y RECURSOS RENOVABLES					
Unidad Ejecutora	7,768,049.64	0.00	7,717,536.48	7,717,536.48	50,513.16
Construcción de Sistema de Distribución de Energía Eléctrica Asentamiento Sol de Libertad - Municipio Managua	0.00	0.00	0.00	0.00	0.00
Construcción de Sistema de Distribución de Energía Eléctrica en Asentamiento Anexo Concepción de María - Municipio Managua	0.00	0.00	0.00	0.00	0.00
Construcción de Sistema de Distribución de Energía Eléctrica en Asentamiento Mirna Ugarte - Municipio Managua	0.00	0.00	0.00	0.00	0.00
Administración Componente IV PNESER	2,062,879.96	1,003,325.40	1,059,553.51	2,062,878.91	1.05
Construcción de Sistema de Distribución de Energía Eléctrica Comunidad calderas Viejas y Veracruz- Municipio San Sebastián de Yalí	588,515.12	0.00	588,515.12	588,515.12	0.00
Instalación de una Micro Central Hidroeléctrica, Comunidad Punta Gorda - Municipio Nueva Guinea	661,278.93	0.00	661,278.93	661,278.93	0.00
Construcción de Sistema de Distribución de Energía Eléctrica Comunidad Los Orcones - Municipio Terrabona	0.00	0.00	0.00	0.00	0.00
Construcción de Sistema de Distribución de Energía Eléctrica en Asentamiento El Laurel - Municipio Managua	0.00	0.00	0.00	0.00	0.00
Instalación de una Micro Central Hidroeléctrica (MCH) Comunidad La Pelota - Municipio Jinotega	0.00	0.00	0.00	0.00	0.00
Construcción de Sistema de Distribución de Energía Eléctrica Comunidad Señor de Los Milagros - Municipio Ciudad Antigua	74,685.08	0.00	74,685.08	74,685.08	0.00
Construcción de Sistema de Distribución de Energía Eléctrica en Asentamiento William Galeano - Municipio Managua	0.00	0.00	0.00	0.00	0.00
Construcción del Sistema de Distribución de Energía Eléctrica en Municipio Posoltega	0.00	0.00	0.00	0.00	0.00
Construcción del Sistema de Distribución de Energía Eléctrica en Municipio San José de Bocay	0.00	0.00	0.00	0.00	0.00
Construcción de Sistema de Distribución de Energía Eléctrica en Asentamiento Rafael Ríos - Municipio Managua	0.00	0.00	0.00	0.00	0.00
Ampliación al sistema de distribución de energía eléctrica en Boca de Cántaro - Municipio de León.	1,426,251.19	0.00	1,426,251.19	1,426,251.19	0.00
Construcción de sistema de distribución de energía eléctrica en Diriomito Sector Flor Blanca - Municipio Masaya	53,381.34	0.00	53,381.34	53,381.34	0.00
Estudio de Potencial Hidroeléctrico en 20 sitios de la Región Central y Atlántica de Nicaragua	1,689,719.40	0.00	1,689,719.40	1,689,719.40	0.00
Construcción de Sistema de Distribución de Energía Eléctrica Comunidad Chacara Seca Sector Trujillo y Los Blendones - Municipio León	105,854.33	0.00	105,854.33	105,854.33	0.00
Construcción de Sistema de Distribución de Energía Eléctrica Comunidad El Jicaró Sector Manzanarez - Municipio San Dionisio	50,041.96	0.00	50,041.96	50,041.96	0.00
Servicio de Conexión Satelital para 3 Comunidades del municipio de Bonanza, RAAN	364,749.48	0.00	364,749.48	364,749.48	0.00
Construcción de Sistema de Distribución de Energía Eléctrica Comunidad Santa Fé- Municipio Muy Muy	1,143,186.40	0.00	1,143,186.40	1,143,186.40	0.00
Construcción de Sistema de Distribución de Energía Eléctrica en Comunidad Bachilaya - Municipio Waspán	57,250.80	0.00	57,250.80	57,250.80	0.00
Construcción del Sistema de Distribucion de Energía Eléctrica en Comunidad Villa Santiago - Municipio Jinotepe	380,128.72	0.00	380,103.76	380,103.76	24.96
Construcción de Sistema de Distribución de Energía Eléctrica en Comunidad Española - Municipio Bonanza	46,842.00	0.00	46,842.00	46,842.00	0.00
Construcción de Sistema de Distribución de Energía Eléctrica en Comunidad La Estrella Sn Pedro - Municipio La Cruz de Río Grande	364,324.20	0.00	364,324.20	364,324.20	0.00
Construcción de Sistema de Distribución de Energía Eléctrica en Comunidad Tuskrutara - Municipio Waspán	124,911.00	0.00	124,911.00	124,911.00	0.00
Construcción de Sistema de Distribución de Energía Eléctrica en Comunidad Dirita - Municipio Ticuantepe	65,600.00	0.00	65,600.00	65,600.00	0.00
Construcción de Sistema de Distribución de Energía Eléctrica en Comunidad Tuskrusirpi - Municipio Waspán	52,046.40	0.00	52,046.40	52,046.40	0.00
Construcción de Sistema de Distribución de Energía Eléctrica en Comunidad Sector Egipto - Municipio Corn Islands	390,347.40	0.00	390,347.40	390,347.40	0.00
Construcción del Sistema de Distribución de Energía Eléctrica en Comunidad Guasimal - Municipio San Francisco del Norte	105,200.00	0.00	105,200.00	105,200.00	0.00
Construcción de Sistema de Distribución de Energía Eléctrica en Comunidad Wasla - Municipio Waspán	317,482.80	0.00	317,482.80	317,482.80	0.00
Construcción de Sistema de Distribución de Energía Eléctrica Comunidad Las Tablas Municipio Achuapa	0.00	0.00	0.00	0.00	0.00
Construcción de Sistema de Distribución de Energía Eléctrica en Asentamiento Héroes y Martires de Ayapal - Municipio Managua	0.00	0.00	0.00	0.00	0.00
Construcción de Sistema de Distribución de Energía Eléctrica en Asentamientos del Sector de Managua por definir - Municipio Managua	0.00	0.00	0.00	0.00	0.00
Construcción de Sistema de Distribución de Energía Eléctrica Comunidad La Flor del Jicaró - Municipio Ciudad Dario	106,646.08	0.00	106,646.08	106,646.08	0.00

FILTRADO POR :

PARAMETROS ESPECIALES: Mes Inicial (MM)=1 / Mes Final (MM)=12 / Programa Especifico=6

PRODUCCION 2012

Cuadro No. 20

SUBSISTEMA : SIEP
 APLICACION : SIEP
 ENTIDAD : DGP
 USUARIO : DGP027

PRODUCCION 2012
 MINISTERIO DE HACIENDA Y CREDITO PUBLICO
 PROGRAMAS ESPECIFICOS
 ESTRATEGIA REDUCCION DE LA POBREZA (RECLASIFICACION ERCEP)

PAGINA: 27 de 49
 FECHA: 11/03/2013
 HORA: 08:56:58 AM
 REPORTE: PRPSIEP125A

ACTUALIZADO Y DEVENGADO (CORDOBAS)
 DE: ENERO A: DICIEMBRE

INSTITUCION	PRESUPUESTO ACTUALIZADO	DEVENGADO			SALDO POR DEVENGAR
		CORRIENTE	CAPITAL	TOTAL	
MINISTERIO DE ENERGÍA Y MINAS					
ELECTRICIDAD Y RECURSOS RENOVABLES					
Construcción de Sistema de Distribución de Energía Eléctrica en Asentamiento Santa Elena - Municipio Managua	0.00	0.00	0.00	0.00	0.00
Construcción de Sistema de Distribución de Energía Eléctrica en Asentamiento El Pinolero - Municipio Managua	0.00	0.00	0.00	0.00	0.00
Construcción de Sistema de Distribución de Energía Eléctrica Comunidad San Marcos de Apatite No. 1- Municipio Matagalpa	195,465.73	0.00	195,465.73	195,465.73	0.00
Instalación de una Micro Central Hidroeléctrica (MCH) El Venado - Municipio Wiwilí de Jinotega	0.00	0.00	0.00	0.00	0.00
Construcción de Sistema de Distribución de Energía Eléctrica en Asentamiento Lomas de Guadalupe (Oriental) - Municipio Managua	0.00	0.00	0.00	0.00	0.00
Construcción de sistema de distribución de energía eléctrica en Boca de Cántaro - Municipio León	318,034.03	0.00	318,034.03	318,034.03	0.00
Construcción de sistema de distribución de energía eléctrica en Ochomogo - Municipio Belén	93,978.68	0.00	93,978.68	93,978.68	0.00
Unidad Ejecutora Electrificación de Nicaragua (PELNICA)	5,762,455.90	0.00	5,762,455.90	5,762,455.90	0.00
Construcción de Sistema de Distribución de Energía Eléctrica Asentamiento 31 de Diciembre - Municipio Managua	0.00	0.00	0.00	0.00	0.00
Equipamiento Sistema Fotovoltaico La Trinidad, Diriamba	171,350.00	0.00	149,544.17	149,544.17	21,805.83
Construcción del Sistema de Distribución de Energía Eléctrica en Municipio San Marcos	0.00	0.00	0.00	0.00	0.00
Construcción de Sistema de Distribución de Eléctrica Asentamiento 30 de Mayo - Municipio Managua	0.00	0.00	0.00	0.00	0.00
Construcción de Sistema de Distribución de Energía Eléctrica Asentamiento Camino del Río - Municipio Managua	0.00	0.00	0.00	0.00	0.00
Ingeniería y Supervisión Componente I PNESER	3,391,569.00	0.00	3,391,568.91	3,391,568.91	0.09
Construcción de Sistema de Distribución de Energía Eléctrica en Asentamiento Hilario Sánchez (S.C)- Municipio Managua	0.00	0.00	0.00	0.00	0.00
Construcción de Sistema de Distribución de Energía Eléctrica Comunidad - Los Limones- Las salinas - Municipio Puerto Morazán	797,144.95	0.00	797,144.95	797,144.95	0.00
Estudio de Prefactibilidad para la Construcción de Central Geotérmica Volcán Cosiguina	2,742,993.00	0.00	0.00	0.00	2,742,993.00
Construcción de Sistema de Distribución de Energía Eléctrica Comunidad Monte Redondo No. 2 -Municipio León	207,826.69	0.00	207,826.69	207,826.69	0.00
Construcción de Sistema de Distribución de Energía Eléctrica en Asentamiento Anexo Germán Pomares - Municipio Managua	0.00	0.00	0.00	0.00	0.00
Construcción de Sistema de Distribución de Energía Eléctrica Comunidad Las Cañas Sector No. 1 - Municipio Tola	0.00	0.00	0.00	0.00	0.00
Suministro y Montaje de Equipos Electromecánicos PCH El Corozo - Municipio Matiguás	0.00	0.00	0.00	0.00	0.00
Construcción del Sistema de Distribución de Energía Eléctrica Municipio san José de los Remates	0.00	0.00	0.00	0.00	0.00
Construcción del Sistema de Distribución de Energía Eléctrica Municipio San Pedro de Lóvago	0.00	0.00	0.00	0.00	0.00
Construcción del Sistema de Distribución de Energía Eléctrica en Municipio Jalapa	0.00	0.00	0.00	0.00	0.00
Construcción de Sistema de Distribución de Energía Eléctrica Comunidad Sector El Jicaral- Sabana Grande - Municipio Pueblo Nuevo	0.00	0.00	0.00	0.00	0.00
Construcción de Sistema de Distribución de Energía Eléctrica Comunidad Los Cerritos - Municipio Estelí	1,336,862.18	0.00	1,336,862.18	1,336,862.18	0.00
Construcción de Sistema de Distribución de Energía Eléctrica Comunidad Las Cañas- Municipio San Juan de Limay	197,852.95	0.00	197,852.95	197,852.95	0.00
Evaluación del Potencial Eólico para Determinar la Factibilidad de Generación Eléctrica (PNESER)	2,049,900.00	0.00	0.00	0.00	2,049,900.00
Construcción de Sistema de Distribución de Energía Eléctrica Comunidad Horno 1 Sector Los García - Municipio San Ramón	268,757.80	0.00	268,757.80	268,757.80	0.00
Ampliación al Sistema de Distribución de Energía Eléctrica en Valles de Sandino - Municipio Mateare	0.00	0.00	0.00	0.00	0.00
Construcción de Sistema de Distribución de Energía Eléctrica Comunidad Plan Grande Sector No. 2-Municipio Quilalí	52,582.80	0.00	52,582.80	52,582.80	0.00
Construcción de Sistema de Distribución de Energía Eléctrica Comunidad Aguas Calientes Sector El Porvenir-Municipio Jalapa	27,962.30	0.00	27,962.30	27,962.30	0.00
Construcción de Sistema de Distribución de Energía Eléctrica en Comunidad Casa Pintada Labu - Municipio Siuna	26,023.20	0.00	26,023.20	26,023.20	0.00
Construcción de Sistema de Distribución de Energía Eléctrica en Comunidad Arenaloso - Municipio Bonanza	52,046.40	0.00	52,046.40	52,046.40	0.00
Construcción de Sistema de Distribución de Energía Eléctrica en Comunidad Sector Rama - Municipio Corn Islands	520,463.40	0.00	520,463.40	520,463.40	0.00
Construcción de Sistema de Distribución de Energía Eléctrica en Comunidad El Canal - Municipio Bluefields	52,046.40	0.00	52,046.40	52,046.40	0.00
Construcción de Sistema de Distribución de Energía Eléctrica en Comunidad La Corteza Sector Bo. Tierra Prometida - Municipio Tisma	211,787.00	0.00	211,787.00	211,787.00	0.00
Construcción de Sistema de Distribución de Energía Eléctrica en Ampliación La Curva Sector Cuadro Beisbol - Municipio Niquinohomo	335,407.00	0.00	335,407.00	335,407.00	0.00

FILTRADO POR :

PARAMETROS ESPECIALES: Mes Inicial (MM)=1 / Mes Final (MM)=12 / Programa Especifico=6

PRODUCCION 2012

Cuadro No. 20

SUBSISTEMA : SIEP
 APLICACION : SIEP
 ENTIDAD : DGP
 USUARIO : DGP027

PRODUCCION 2012
 MINISTERIO DE HACIENDA Y CREDITO PUBLICO
 PROGRAMAS ESPECIFICOS
 ESTRATEGIA REDUCCION DE LA POBREZA (RECLASIFICACION ERCEP)

PAGINA: 28 de 49
 FECHA: 11/03/2013
 HORA: 08:56:58 AM
 REPORTE: PRPSIEP125A

ACTUALIZADO Y DEVENGADO (CORDOBAS)
 DE: ENERO A: DICIEMBRE

INSTITUCION	PRESUPUESTO ACTUALIZADO	DEVENGADO			SALDO POR DEVENGAR
		CORRIENTE	CAPITAL	TOTAL	
MINISTERIO DE ENERGÍA Y MINAS					
ELECTRICIDAD Y RECURSOS RENOVABLES					
Construcción de Sistema de Distribución de Energía Eléctrica en Comunidad Kislaya - Municipio Waspán	281,050.20	0.00	281,050.20	281,050.20	0.00
Construcción de Sistema de Distribución de Energía Eléctrica Comunidad 19 de Julio - Municipio Dolores	554,311.78	0.00	554,311.78	554,311.78	0.00
Construcción de Sistema de Distribución de Energía Eléctrica Comunidad Paso Real - Municipio Nandaime	506,495.97	0.00	506,495.97	506,495.97	0.00
Construcción de Sistema de Distribución de Energía Eléctrica Comunidad San Miguel de Guayacán Sector 1 - Municipio Diriamba	325,083.76	0.00	325,083.76	325,083.76	0.00
Construcción de sistema de distribución de energía eléctrica en Comunidad La Cebadilla - Municipio La Trinidad	2,387,863.13	0.00	2,387,863.13	2,387,863.13	0.00
Instalación de Sistema Fotovoltaico Comunidad Sardinas -Bulúm - Zanzibar - Municipio San Pedro de Lóvago	2,895,268.45	0.00	2,895,268.45	2,895,268.45	0.00
Instalación de Sistema Fotovoltaico Comunidad Apamiguel - Municipio Mozonte	1,421,313.60	0.00	1,421,313.60	1,421,313.60	0.00
Instalación de una Micro Central Hidroeléctrica (MCH) Comunidad Aguas Calientes - Municipio San José de Bocay	0.00	0.00	0.00	0.00	0.00
Construcción de Sistema de Distribución de Energía Eléctrica Comunidad Cofradía - Municipio Terrabona	19,129.90	0.00	19,129.90	19,129.90	0.00
Construcción de Sistema de Distribución de Energía Eléctrica en Asentamiento Leningrado - Municipio Managua	0.00	0.00	0.00	0.00	0.00
Construcción del Sistema de Distribución de Energía Eléctrica en Municipio Waslala	0.00	0.00	0.00	0.00	0.00
Construcción de Sistema de Distribución de Energía Eléctrica en Asentamiento El Rodeo - Municipio Managua	0.00	0.00	0.00	0.00	0.00
Construcción de sistema de distribución de energía eléctrica en Entrada Las Cañas - Municipio Tola	155,030.49	0.00	155,030.49	155,030.49	0.00
Construcción de sistema de distribución de energía eléctrica en Sinaí- Municipio El Rosario	20,909.91	0.00	20,909.91	20,909.91	0.00
Construcción de sistema de distribución de energía eléctrica en El Papayal - Municipio Nindirí	8,565.31	0.00	8,565.31	8,565.31	0.00
Construcción de Sistema de Distribución de Energía Eléctrica Comunidad Cacerío San Miguelito - Municipio El Sauce	156,445.00	0.00	156,445.00	156,445.00	0.00
Construcción de Sistema de Distribución de Energía Eléctrica Comunidad La Palmerita (Malpaisillo) Municipio Larreynaga	0.00	0.00	0.00	0.00	0.00
Construcción de Sistema de Distribución de Energía Eléctrica Comunidad El Chaperno - Municipio Muy Muy	26,965.00	0.00	26,965.00	26,965.00	0.00
Construcción de Sistema de Distribución de Energía Eléctrica en Asentamiento Los Rieles de Villa Reconciliación - Municipio Managua	0.00	0.00	0.00	0.00	0.00
Construcción del Sistema de Distribución de Energía Eléctrica en Municipio Larreynaga - Malpaisillo	0.00	0.00	0.00	0.00	0.00
Construcción del Sistema de Distribución de Energía Eléctrica en Municipio El Jicaral	0.00	0.00	0.00	0.00	0.00
Construcción de Sistema de Distribución de Energía Eléctrica en Asentamiento Arenera - Municipio Ciudad Sandino	0.00	0.00	0.00	0.00	0.00
Construcción del Sistema de Distribución de Energía Eléctrica en Municipio Diriamba	0.00	0.00	0.00	0.00	0.00
Construcción de Sistema de Distribución de Energía Eléctrica Comunidad El Chanal - Municipio Diriamba	611,708.93	0.00	611,708.93	611,708.93	0.00
Construcción de Sistema de Distribución de Energía Eléctrica Comunidad San Antonio Sector Sevilla - Municipio Granada	0.00	0.00	0.00	0.00	0.00
Construcción de Sistema de Distribución de Energía Eléctrica Comunidad Canadá Sector No. 2 - Municipio San Rafael del Sur	489,973.23	0.00	0.00	0.00	489,973.23
Construcción de Sistema de Distribución de Energía Eléctrica Comunidad Julio Buitrago - La Rinconada Municipio El Tuma La Dalia	580,379.69	0.00	580,379.69	580,379.69	0.00
Construcción de Sistema de Distribución de Energía Eléctrica Comunidad Los Pinares - Municipio Macuelizo	0.00	0.00	0.00	0.00	0.00
Construción de Sistema de Distribución en Comunidad Campana Azul - Municipio Chinandega	114,803.49	0.00	114,803.49	114,803.49	0.00
Construcción de Sistema de Distribución de Energía Eléctrica Comunidad Los Cocos Sector No. 2 - Municipio Ciudad Dario	57,739.79	0.00	57,739.79	57,739.79	0.00
Administración Componente V PNESER	157,987.00	0.00	16,440.00	16,440.00	141,547.00
MINISTERIO DE ECONOMÍA FAMILIAR, COMUNITARIA, COOPERATI	19,010,951.00	0.00	18,291,178.83	18,291,178.83	719,772.17
FOMENTO A LA PRODUCCIÓN Y COMERCIALIZACIÓN AGRÍCOLA DE LAS FAMI	19,010,951.00	0.00	18,291,178.83	18,291,178.83	719,772.17
Supervisión de la Rehabilitación y Mejoramiento Camino Lechero Tramo Río Blanco Muñeco(PND)(BID-1702)	27,300.00	0.00	27,300.00	27,300.00	0.00
Rehabilitación /Mitigación tramo Camino Las Sabanas-Chiguagua-Zapote- El Encino(PND)(BID-1702)	2,674,539.00	0.00	2,154,220.44	2,154,220.44	520,318.56
Supervision de Camino El Jocote El Cipres La Garnacha	114,912.00	0.00	114,912.00	114,912.00	0.00
Supervision de Camino San Antonio Abajo Empalme La Paciencia San Antonio Arriba	34,560.00	0.00	34,560.00	34,560.00	0.00
Rehabilitación y Mejoramiento del Camino Lechero Tramo Río Blanco- El Muñeco(PND)(BID-1702)	3,198,057.00	0.00	3,198,056.33	3,198,056.33	0.67
Supervisión del Camino Pericón - Namasli- Altagracia(PND)(BID-1702)	177,963.00	0.00	177,962.40	177,962.40	0.60

FILTRADO POR :

PARAMETROS ESPECIALES: Mes Inicial (MM)=1 / Mes Final (MM)=12 / Programa Especifico=6

PRODUCCION 2012

Cuadro No. 20

SUBSISTEMA : SIEP
 APLICACION : SIEP
 ENTIDAD : DGP
 USUARIO : DGP027

PRODUCCION 2012
 MINISTERIO DE HACIENDA Y CREDITO PUBLICO
 PROGRAMAS ESPECIFICOS
 ESTRATEGIA REDUCCION DE LA POBREZA (RECLASIFICACION ERCEP)

PAGINA: 29 de 49
 FECHA: 11/03/2013
 HORA: 08:56:58 AM
 REPORTE: PRPSIEP125A

ACTUALIZADO Y DEVENGADO (CORDOBAS)
 DE: ENERO A: DICIEMBRE

INSTITUCION	PRESUPUESTO ACTUALIZADO	DEVENGADO			SALDO POR DEVENGAR
		CORRIENTE	CAPITAL	TOTAL	
MINISTERIO DE ECONOMÍA FAMILIAR, COMUNITARIA, COOPERATI					
FOMENTO A LA PRODUCCIÓN Y COMERCIALIZACIÓN AGRÍCOLA DE LAS FAMI					
Supervisión del Camino San Jerónimo-La Lima- Apaguisque(PND)(BID-1702)	203,386.00	0.00	203,385.60	203,385.60	0.40
Supervision Camino Casa de Piedra Samarkanda Cerro Abajo El Balcon	43,200.00	0.00	43,200.00	43,200.00	0.00
Supervision camino El Encino - Zapotillo - El Higuito	141,120.00	0.00	141,120.00	141,120.00	0.00
Rehabilitación de Camino San Antonio Abajo Empalme La Paciencia San Antonio Arriba	306,252.00	0.00	306,251.17	306,251.17	0.83
Rehabilitación/Mitigación tramo Camino Pericón - Namasli - Altagracia	1,256,663.00	0.00	1,256,662.04	1,256,662.04	0.96
Rehabilitación Camino Casa de Piedra Samarkanda Cerro Abajo El Balcon	1,587,815.00	0.00	1,587,814.02	1,587,814.02	0.98
Supervisión del Camino Las Sabanas-Chiguagua-Zapote- El Encino(PND)(BID-1702)	124,851.00	0.00	124,850.75	124,850.75	0.25
Rehabilitación de Camino El Jocote El Cipres La Garnacha	1,298,822.00	0.00	1,201,876.88	1,201,876.88	96,945.12
Rehabilitación del camino El Encino - Zapotillo - El Higuito	1,571,658.00	0.00	1,479,016.06	1,479,016.06	92,641.94
Rehabilitación /Mitigación tramo Camino San Jerónimo-La Lima- Apaguisque(PND)(BID-1702)	6,249,853.00	0.00	6,239,991.14	6,239,991.14	9,861.86
PROCURADURÍA GENERAL DE LA REPÚBLICA	28,234,330.23	28,029,631.23	0.00	28,029,631.23	204,699.00
INTENDENCIA DE LA PROPIEDAD	28,234,330.23	28,029,631.23	0.00	28,029,631.23	204,699.00
Sanear y Legalizar Propiedades	1,930,355.25	1,620,435.18	0.00	1,620,435.18	309,920.07
Elaborar Títulos de Propiedad	3,442,532.67	2,835,636.18	0.00	2,835,636.18	606,896.49
Coordinar Delegaciones Departamentales	10,761,441.12	10,458,062.03	0.00	10,458,062.03	303,379.09
Cuantificar e Indemnizar Propiedades	12,100,001.19	13,115,497.84	0.00	13,115,497.84	-1,015,496.65
ASIGNACIONES Y SUBVENCIONES	6,303,454,209.48	1,843,263,147.08	4,205,827,332.19	6,049,090,479.27	254,363,730.21
INSTITUTO NICARAGUENSE DE TURISMO	0.00	0.00	0.00	0.00	0.00
Ampliación de la calle La Calzada en el Municipio de Granada	0.00	0.00	0.00	0.00	0.00
Estudio técnicos y diseños p. la Const.de un Embarcadero Turístico y su Centro temático en la Virgen	0.00	0.00	0.00	0.00	0.00
Estudio técnicos y diseño p. la Const. de un centro cultural, de ocio y tematizado en S.J del Sur,Ri	0.00	0.00	0.00	0.00	0.00
Construcción de un embarcadero turístico y su centro temático en la Virgen	0.00	0.00	0.00	0.00	0.00
Actualización de Estudios Técnicos y diseños para la Amp.de la calle La Calzada en el Municipio de Granada	0.00	0.00	0.00	0.00	0.00
Restauración y Conservación del antiguo Hospital de Granada para uso turístico	0.00	0.00	0.00	0.00	0.00
TRANSFERENCIAS A LAS ALCALDÍAS Y COMUNID. INDÍGENAS POR RECAUD.	31,456,505.57	31,392,573.45	0.00	31,392,573.45	63,932.12
Transferencia a las Alcaldías	21,242,719.11	21,242,718.32	0.00	21,242,718.32	0.79
Transferencia a las Comunidades Indígenas	10,213,786.46	10,149,855.13	0.00	10,149,855.13	63,931.33
SUBVENCIONES A CENTROS RELIGIOSOS, CULTURALES, DEPORTIVOS Y ORC	4,000,000.00	4,000,000.00	0.00	4,000,000.00	0.00
Asociación de padres de familia con hijos discapacitados los Pipitos.	4,000,000.00	4,000,000.00	0.00	4,000,000.00	0.00
INSTITUTO DE DESARROLLO RURAL	188,063,213.00	70,233,982.40	90,214,767.37	160,448,749.77	27,614,463.23
Rehabilitación/Mitigación tramo Camino Las Sabanas-Chiguagua-Zapote-El Encino (PND)(BID 1702)	1,773,709.00	0.00	1,773,708.62	1,773,708.62	0.38
Rehabilitación del Camino Las Pitahayas-Rancherías (PND)(BID 1702)	0.00	0.00	0.00	0.00	0.00
Supervisión del Camino Las Pitahayas-Rancherías (PND)(BID 1702)	66,792.67	0.00	66,792.67	66,792.67	0.00
Rehabilitación camino Casa de Piedra -Samarkanda-Cerro Abajo-El Balcón (PND)(BID 1702)	5,528,489.56	0.00	3,787,343.27	3,787,343.27	1,741,146.29
Rehabilitación/Mitigación tramo Camino Pericón Namasli-Altagracia (PND)(BID 1702)	4,942,732.44	0.00	4,942,732.44	4,942,732.44	0.00
Rehabilitación/Mitigación tramo Camino San Jerónimo-La Lima-Apaguisque (PND)(BID-1702)	1,929,509.40	0.00	1,929,509.35	1,929,509.35	0.05
Rehabilitación del Camino Empalme Pinares-Carbonal Abajo el Naranjo (PND)(BID-1702)	1,426,447.20	0.00	1,426,447.20	1,426,447.20	0.00
Rehabilitación del Camino El Encino-Zapotillo-El Higuito (PND)(BID 1702)	3,929,406.77	0.00	3,161,440.21	3,161,440.21	767,966.56
Supervisión del Camino Las Sabanas-Chiguagua-Zapote-El Encino (PND)(BID-1702)	124,674.00	0.00	124,673.25	124,673.25	0.75
Supervisión de la Rehabilitación del Camino Empalme Pinares-Carbonal Abajo-El Naranjo(PND)(BID-1702)	57,792.00	0.00	57,792.00	57,792.00	0.00
Actividades Centrales	66,783,529.00	64,160,394.22	0.00	64,160,394.22	2,623,134.78
Supervisión del Camino El Coyojar-El Carao-Las Pavas(PND)(BID-1702)	196,826.33	0.00	196,826.33	196,826.33	0.00
Supervisión del Camino Pericón-Namasli-Altagracia (PND)(BID 1702)	118,642.00	0.00	118,641.60	118,641.60	0.40

FILTRADO POR :

PARAMETROS ESPECIALES: Mes Inicial (MM)=1 / Mes Final (MM)=12 / Programa Especifico=6

PRODUCCION 2012

Cuadro No. 20

SUBSISTEMA : SIEP
 APLICACION : SIEP
 ENTIDAD : DGP
 USUARIO : DGP027

PRODUCCION 2012
MINISTERIO DE HACIENDA Y CREDITO PUBLICO
PROGRAMAS ESPECIFICOS
ESTRATEGIA REDUCCION DE LA POBREZA (RECLASIFICACION ERCEP)

PAGINA: 30 de 49
 FECHA: 11/03/2013
 HORA: 08:56:58 AM
 REPORTE: PRPSIEP125A

ACTUALIZADO Y DEVENGADO (CORDOBAS)
DE: ENERO A: DICIEMBRE

INSTITUCION	PRESUPUESTO ACTUALIZADO	DEVENGADO			SALDO POR DEVENGAR
		CORRIENTE	CAPITAL	TOTAL	
ASIGNACIONES Y SUBVENCIONES					
INSTITUTO DE DESARROLLO RURAL					
Fomento de la Agroindustria Rural	71,482,015.00	0.00	51,437,386.00	51,437,386.00	20,044,629.00
Supervisión de la Rehabilitación de Camino El Encino-Zapotillo-El Higuito (PND)(BID-1702)	282,240.00	0.00	141,120.00	141,120.00	141,120.00
Rehabilitación de Camino San Antonio Abajo-Empalme la Paciencia-San Antonio Arriba(PND)(BID 1702)	1,256,644.12	0.00	879,093.58	879,093.58	377,550.54
Rehabilitación de Camino El Jocote-El Cipres-La Garnacha (PND)(BID 1702)	2,160,669.10	0.00	764,902.48	764,902.48	1,395,766.62
Supervisión de la Rehabilitación de Camino San Antonio Abajo-Empalme la Paciencia -San Antonio Arriba(PND)(BID-1702)	138,240.00	0.00	103,680.00	103,680.00	34,560.00
Supervisión del Camino Puente de Paiwas-San Ignacio (PND)(BID-1702)	410,224.00	0.00	410,223.19	410,223.19	0.81
Servicio de Apoyo para las Agroindustria Rural	7,301,735.00	1,677,843.12	5,318,211.28	6,996,054.40	305,680.60
Rehabilitación del Camino Mata de Platano -El Ayote -El Encino(PND)(BID-1702)	3,413,233.95	0.00	3,413,233.95	3,413,233.95	0.00
Fomento de la Tenología de Agroindustria Rural	4,420,631.00	4,395,745.06	0.00	4,395,745.06	24,885.94
Supervisión de la Rehabilitación de Camino El Jocote-El Ciprés-La Garnacha(PND)(BID-1702)	229,731.00	0.00	114,912.00	114,912.00	114,819.00
Supervisión del Camino San Jerónimo-La Lima-Apaguisque (PND)(BID 1702)	135,591.00	0.00	135,590.40	135,590.40	0.60
Rehabilitación y Mejoramiento del Camino Lechero Tramo Río Blanco -El Muñeco(PND)(BID-1702)	2,860,695.00	0.00	2,860,694.09	2,860,694.09	0.91
Rehabilitación del Camino Puente de Paiwas-San Ignacio (PND)(BID-1702)	6,757,052.69	0.00	6,757,052.69	6,757,052.69	0.00
Supervisión camino Casa de Piedra -Samarkanda-Cerro Abajo-El Balcón (PND)(BID 1702)	172,800.00	0.00	129,600.00	129,600.00	43,200.00
Supervisión de la Rehabilitación y Mejoramiento Camino Lechero Tramo Río Blanco- Muñeco (PND)(BID-1702)	163,160.77	0.00	163,160.77	163,160.77	0.00
Rehabilitación del camino El Coyolar-El Carao-Las Pavas (PND)(BID 1702)	0.00	0.00	0.00	0.00	0.00
FONDO DE INVERSION SOCIAL DE EMERGENCIA	389,098,477.00	141,352,513.49	201,265,038.62	342,617,552.11	46,480,924.89
Construcción Sistema de Agua y Saneamiento Comunidad Tierra Prometida	1,373,064.63	0.00	950,453.00	950,453.00	422,611.63
Construccion Sistema de Agua Potable Ciudadela y El Proyecto	0.00	0.00	0.00	0.00	0.00
Dirección y Coordinación	128,323,898.59	119,802,229.60	0.00	119,802,229.60	8,521,668.99
Ampliación Sistema Agua Potable y Saneamiento en comunidad San Andrés	3,372,625.16	0.00	2,576,925.16	2,576,925.16	795,700.00
Construcción de Sistema de Agua Potable "La Aurora"	0.00	0.00	0.00	0.00	0.00
Rehabilitación Camino Kitriz al Carmen	0.00	0.00	0.00	0.00	0.00
Construcción Sistema de Agua La Calera	203,815.00	0.00	203,815.00	203,815.00	0.00
Saneamiento en Wawalating	116,630.00	0.00	116,630.00	116,630.00	0.00
Construcción Sistema de Agua y Saneamiento Comunidad San José	1,052,259.00	0.00	1,052,259.00	1,052,259.00	0.00
Construcción Sistema de Agua y Saneamiento Comunidad La Sardina	0.00	0.00	0.00	0.00	0.00
Construcción Sistema Agua y Saneamiento, El Barro	98,883.00	0.00	98,883.00	98,883.00	0.00
Construcción Sistema Agua y Saneamiento, El Rosario	1,412,360.00	0.00	521,070.00	521,070.00	891,290.00
Construcción Sistema de Agua Potable y Saneamiento La Rampla	0.00	0.00	0.00	0.00	0.00
Construcción Sistema de Agua y Saneamiento Comunidad Peñas Blancas	199,851.00	0.00	199,851.00	199,851.00	0.00
Construcción Sistema de Agua Potable Comunidad de Puente Kukulaya del Territorio Tasba Pri	1,665,871.00	0.00	1,665,871.00	1,665,871.00	0.00
Construcción Sistema Agua Potable y Saneamiento Comunidad Toro Blanco	98,467.00	0.00	78,385.00	78,385.00	20,082.00
Rehabilitación Sistema de Agua Las Banderas	238,921.00	0.00	238,921.00	238,921.00	0.00
Construcción Sistema de Agua, Diriangén	1,174,895.00	0.00	1,174,895.00	1,174,895.00	0.00
Construcción Sistema de Agua y Saneamiento, Wanawana	474,888.00	0.00	474,888.00	474,888.00	0.00
Construcción Sistema de Agua Potable El Astillero	748,433.00	0.00	748,433.00	748,433.00	0.00
Construcción y Mejoramiento Sistema de Agua y Saneamiento Sector Zanzibar	118,462.00	0.00	29,233.00	29,233.00	89,229.00
Construcción sistema de agua, Nueva Armenia 2	567,031.35	0.00	567,031.35	567,031.35	0.00
APOYO A LA PRODUCCIÓN AGRÍCOLA EN EL TERRITORIO WANKI LI AUBRA	36,709.00	0.00	36,709.00	36,709.00	0.00
CONSTRUCCIÓN SISTEMA DE AGUA POTABLE LI LAMNI TASBAIKA KUM	1,022,202.20	0.00	968,954.19	968,954.19	53,248.01
CONSTRUCCIÓN SISTEMA DE AGUA POTABLE PRIZU AWALA	417,655.68	0.00	406,300.00	406,300.00	11,355.68
CONSTRUCCIÓN SANEAMIENTO NEVER OPORTA	57,700.44	0.00	57,700.44	57,700.44	0.00
Mejoramiento del Sistema de Agua Potable en la Comarca El Comejen No. 1	252,638.00	0.00	252,638.00	252,638.00	0.00
AMOJONAMIENTO Y CARRILEO DEL TERRITORIO MAYANGNA SAUNI ARUNGKA	120,000.00	0.00	0.00	0.00	120,000.00
PERFORACIÓN DE POZO EN LA COMUNIDAD LAS JAGUAS	196,828.00	0.00	196,828.00	196,828.00	0.00
PERFORACIÓN DE POZO EN LA COMUNIDAD BUENA VISTA	227,177.00	0.00	227,177.00	227,177.00	0.00
PERFORACIÓN DE POZO EN LA COMUNIDAD NARANJO #4	47,395.00	0.00	47,395.00	47,395.00	0.00
PERFORACIÓN DE POZO EN LA COMUNIDAD LA UNIÓN	15,000.00	0.00	15,000.00	15,000.00	0.00
PERFORACIÓN DE POZO EN LA COMUNIDAD LAS CAÑAS	137,395.00	0.00	137,395.00	137,395.00	0.00

FILTRADO POR :

PARAMETROS ESPECIALES: Mes Inicial (MM)=1 / Mes Final (MM)=12 / Programa Especifico=6

PRODUCCION 2012

Cuadro No. 20

SUBSISTEMA : SIEP
 APLICACION : SIEP
 ENTIDAD : DGP
 USUARIO : DGP027

PRODUCCION 2012
 MINISTERIO DE HACIENDA Y CREDITO PUBLICO
 PROGRAMAS ESPECIFICOS
 ESTRATEGIA REDUCCION DE LA POBREZA (RECLASIFICACION ERCEP)

PAGINA: 31 de 49
 FECHA: 11/03/2013
 HORA: 08:56:58 AM
 REPORTE: PRPSIEP125A

ACTUALIZADO Y DEVENGADO (CORDOBAS)
 DE: ENERO A: DICIEMBRE

INSTITUCION	PRESUPUESTO ACTUALIZADO	DEVENGADO			SALDO POR DEVENGAR
		CORRIENTE	CAPITAL	TOTAL	
ASIGNACIONES Y SUBVENCIONES					
FONDO DE INVERSION SOCIAL DE EMERGENCIA					
PERFORACIÓN DE POZO EN LA COMUNIDAD LAS CHILCAS 1	55,000.00	0.00	55,000.00	55,000.00	0.00
CONSTRUCCIÓN SANEAMIENTO EN SECTOR ZACATÓN	34,322.00	0.00	34,322.00	34,322.00	0.00
CONSTRUCCIÓN SANEAMIENTO EN SECTOR COSCUILO	74,578.58	0.00	74,578.58	74,578.58	0.00
APOYO A LA PRODUCCIÓN AGRÍCOLA WANKI MAYA	854,066.00	0.00	854,066.00	854,066.00	0.00
Construcción de casas comunales multiuso en tres comunidades del territorio indígena Wanki Li Aubra	1,262,013.00	0.00	1,217,616.00	1,217,616.00	44,397.00
CONSTRUCCIÓN SISTEMA DE AGUA Y SANEAMIENTO, EL CASCAL	61,706.00	0.00	61,706.00	61,706.00	0.00
CONSTARUCCIÓN SISTEMA DE AGUA POTABLE EL AVISPERO	57,700.44	0.00	57,700.44	57,700.44	0.00
CONSTRUCCIÓN SISTEMA DE AGUA, EL ARENO	57,701.00	0.00	57,701.00	57,701.00	0.00
CONSTRUCCIÓN SISTEMA DE AGUA Y SANEAMIENTO SECTOR SAN FRANCISCO DEL GAMALOTE	90,672.12	0.00	36,699.00	36,699.00	53,973.12
CONSTRUCCIÓN DE SISTEMA DE AGUA Y SANEAMIENTO LAS LAJITAS	57,700.44	0.00	33,926.00	33,926.00	23,774.44
REHABILITACION SISTEMA DE AGUA Y SANEAMIENTO BARRIO EL TICO	107,226.00	0.00	23,829.00	23,829.00	83,397.00
CONSTRUCCIÓN SISTEMA INTEGRAL DE AGUA POTABLE Y SANEAMIENTO EN CORN ISLAND	3,206,985.97	0.00	1,603,492.00	1,603,492.00	1,603,493.97
ONSTRUCCIÓN SANEAMIENTO SECTOR STA. MARÍA DE LOMA AZUL	135,652.00	0.00	135,652.00	135,652.00	0.00
CONSTRUCCIÓN SISTEMA DE AGUA Y SANEAMIENTO LAS MALVAS	180,508.00	0.00	180,508.00	180,508.00	0.00
CONSTRUCCIÓN SISTEMA DE AGUA Y SANEAMIENTO EL ASERRÍO	0.00	0.00	0.00	0.00	0.00
CONSTRUCCIÓN SISTEMA DE AGUA POTABLE GTI TAWIRA	526,092.00	0.00	526,092.00	526,092.00	0.00
Mejoramiento Sistema de Agua y Saneamiento, La Unión	1,491,093.03	0.00	1,300,109.00	1,300,109.00	190,984.03
Fortalecimiento Capacidades Municipales	41,279,806.41	21,550,283.89	3,651,473.00	25,201,756.89	16,078,049.52
Construcción Sistema Agua Comunidad El Salto	1,004,492.01	0.00	902,786.00	902,786.00	101,706.01
Mejoramiento Sistema Agua y Saneamiento, Quilalí	161,783.00	0.00	161,783.00	161,783.00	0.00
Ampliación sistema de agua Tepano	239,458.00	0.00	171,587.00	171,587.00	67,871.00
Construcción Saneamiento Comunidades La Boquita y Casares	186,322.00	0.00	99,348.00	99,348.00	86,974.00
Construcción de Sistema de Agua Potable "El Arbolito"	183,258.00	0.00	183,258.00	183,258.00	0.00
Mejoramiento y Ampliacion Sistema de Agua Potable y Saneamiento El Colectivo	2,480,953.29	0.00	2,228,494.00	2,228,494.00	252,459.29
Construcción sistema agua potable Loma Alta Arriba, Las Cruces No. 1 y No. 2	3,906,309.51	0.00	2,518,123.00	2,518,123.00	1,388,186.51
Construcción sistema de agua, La Laguna de Santa Rosa	0.00	0.00	0.00	0.00	0.00
Construcción Sistema de Agua y Saneamiento, El Paso Real	1,153,862.00	0.00	1,153,862.00	1,153,862.00	0.00
Sistema de Agua, Campo Hermoso	93,274.00	0.00	93,274.00	93,274.00	0.00
Construcción Sistema de Agua y Saneamiento Comunidad Yahabra Tangny	132,989.00	0.00	132,989.00	132,989.00	0.00
Ampliación Sistema de Agua Potable Boomsirpi	415,275.00	0.00	415,275.00	415,275.00	0.00
Perforación de Pozos en el Municipio de Las Sabanas	0.00	0.00	0.00	0.00	0.00
Rehabilitación Sistema de Agua Sector San Pablo	298,948.00	0.00	298,948.00	298,948.00	0.00
Construcción Sistema de Agua y Saneamiento Comunidad San Agustín	1,057,822.00	0.00	1,057,822.00	1,057,822.00	0.00
Ampliación Sistema de Agua y Saneamiento en Comunidad La Embajada	821,413.65	0.00	814,024.00	814,024.00	7,389.65
Construcción Sistema de Agua y Saneamiento Las Paces No. 2	14,559.93	0.00	14,559.00	14,559.00	0.93
Mejoramiento y ampliación del sistema de agua potable en la comunidad San Bartolo	240,659.67	0.00	238,584.83	238,584.83	2,074.84
Construcción sistema agua Nueva Libertad	1,227,194.87	0.00	1,227,194.87	1,227,194.87	0.00
CONSTRUCCIÓN CASA COMUNAL TERRITORIO MAYANGNA SAUNI BAS	922,139.73	0.00	624,172.12	624,172.12	297,967.61
APOYO A LA PRODUCCIÓN AGRÍCOLA GTI TAWIRA	1,164,993.00	0.00	1,164,993.00	1,164,993.00	0.00
Construcción Sistema de Agua y Saneamiento "San Miguel de la Esperanza"	1,833,026.00	0.00	1,833,026.00	1,833,026.00	0.00
Construcción Sistema de Agua y Saneamiento La Paz del Tuma	3,992,720.76	0.00	3,793,135.39	3,793,135.39	199,585.37
Rehabilitación Sistema de Agua Escalante	251,919.00	0.00	251,919.00	251,919.00	0.00
CONSTRUCCIÓN SISTEMA DE AGUA POTABLE Y SANEAMIENTO EN COMUNIDAD EL DIAMANTE ROJO	1,147,163.00	0.00	1,147,163.00	1,147,163.00	0.00
PERFORACIÓN DE POZO EN LA COMUNIDAD LA CHATA	86,380.00	0.00	86,380.00	86,380.00	0.00
PERFORACIÓN DE POZO EN LA COMUNIDAD LOS ANGELES	31,198.00	0.00	31,198.00	31,198.00	0.00
PERFORACIÓN DE POZO EN LA COMUNIDAD LOS PORTILLOS	105,000.00	0.00	105,000.00	105,000.00	0.00
PERFORACIÓN DE POZO EN LA COMUNIDAD EL SUYATAL	105,000.00	0.00	105,000.00	105,000.00	0.00
Construcción sistema de agua, Jerusalén	201,344.00	0.00	201,344.00	201,344.00	0.00
CONSTRUCCIÓN SANEAMIENTO EN PUERTO MORAZÁN	34,322.00	0.00	34,322.00	34,322.00	0.00
CONSTRUCCIÓN SISTEMA DE AGUA Y SANEAMIENTO LAS CAÑITAS	58,493.00	0.00	58,493.00	58,493.00	0.00
CONSTRUCCIÓN SISTEMA DE AGUA, EL CORAL	57,700.00	0.00	57,700.00	57,700.00	0.00
CONSTRUCCIÓN SANEAMIENTO SECTOR RÍO GRANDE	52,699.00	0.00	52,699.00	52,699.00	0.00

FILTRADO POR :

PARAMETROS ESPECIALES: Mes Inicial (MM)=1 / Mes Final (MM)=12 / Programa Especifico=6

PRODUCCION 2012

Cuadro No. 20

SUBSISTEMA : SIEP
 APLICACION : SIEP
 ENTIDAD : DGP
 USUARIO : DGP027

PRODUCCION 2012
 MINISTERIO DE HACIENDA Y CREDITO PUBLICO
 PROGRAMAS ESPECIFICOS
 ESTRATEGIA REDUCCION DE LA POBREZA (RECLASIFICACION ERCEP)

PAGINA: 32 de 49
 FECHA: 11/03/2013
 HORA: 08:56:58 AM
 REPORTE: PRPSIEP125A

ACTUALIZADO Y DEVENGADO (CORDOBAS)
 DE: ENERO A: DICIEMBRE

INSTITUCION	PRESUPUESTO ACTUALIZADO	DEVENGADO			SALDO POR DEVENGAR
		CORRIENTE	CAPITAL	TOTAL	
ASIGNACIONES Y SUBVENCIONES					
FONDO DE INVERSION SOCIAL DE EMERGENCIA					
CONSTRUCCIÓN SISTEMA DE AGUA Y SANEAMIENTO, LA PALMERA	61,768.00	0.00	61,768.00	61,768.00	0.00
CONSTRUCCIÓN SISTEMA DE AGUA POTABLE LAS CONCHAS	57,700.44	0.00	57,700.44	57,700.44	0.00
CONSTRUCCIÓN SISTEMA DE AGUA POTABLE Y SANEAMIENTO LA AGRÍCOLA	909,067.21	0.00	909,067.21	909,067.21	0.00
AMPLIACION AGUA POTABLE EL PASO NO. 1	627,508.79	0.00	0.00	0.00	627,508.79
Construcción Sistema de Agua, La Morena-El Ocotailillo	1,126,241.41	0.00	1,126,241.41	1,126,241.41	0.00
Construcción Miniacueducto Bombeo Eléctrico Comunidad Las Sabanetas	73,144.00	0.00	73,144.00	73,144.00	0.00
Construcción sistema de agua sector Carlos Fonseca	2,838,546.36	0.00	2,559,995.99	2,559,995.99	278,550.37
Construcción Sistema de Agua Potable Comunidad Amayo	250,632.00	0.00	124,653.00	124,653.00	125,979.00
Saneamiento en Sandy Bay	1,997,896.16	0.00	1,761,980.13	1,761,980.13	235,916.03
Construcción sistema de agua potable y saneamiento en comunidad Siksayari	4,054,839.13	0.00	4,054,839.13	4,054,839.13	0.00
Construcción Sistema de Agua y Saneamiento, La Laguna	80,647.00	0.00	17,881.00	17,881.00	62,766.00
Construcción Sistema Agua y Saneamiento, Los Laureles 1	1,135,437.00	0.00	816,081.00	816,081.00	319,356.00
Ampliación del Sistema de Agua y Saneamiento, Maleconcito	3,290,325.00	0.00	3,290,325.00	3,290,325.00	0.00
Reparación Sistema de Agua y Saneamiento Comunidad Andris Tara	0.00	0.00	0.00	0.00	0.00
Construcción Sistema de Agua y Saneamiento Comunidad Pankawas #1	287,497.00	0.00	287,497.00	287,497.00	0.00
Construcción Sistema Agua Potable y Saneamiento La Montañita	1,749,332.00	0.00	1,749,331.50	1,749,331.50	0.50
Construcción Sistema Agua Potable Sta. Rosa de las Parrales	1,004,803.00	0.00	1,004,803.00	1,004,803.00	0.00
Ampliación Sistema de Agua Potable Ausberto Paladino	1,713,257.00	0.00	1,418,471.59	1,418,471.59	294,785.41
Construcción sistema de agua Los Aburtos	224,872.00	0.00	224,872.00	224,872.00	0.00
Construcción Sistema de Agua y Saneamiento Comunidad El Virgen	800,671.00	0.00	800,671.00	800,671.00	0.00
Ampliación Sistema de Agua y Saneamiento, Naciones Unidas	883,534.00	0.00	883,534.00	883,534.00	0.00
Construcción de Cuneta de Concreto Comunidad Cayanlipe	0.00	0.00	0.00	0.00	0.00
APOYO A LA PRODUCCIÓN AGRÍCOLA KIPLA SAIT TASBAIKA KUM	1,219,921.00	0.00	1,219,921.00	1,219,921.00	0.00
Ampliación Sistema Agua Potable Poneloya	3,261,790.83	0.00	3,145,996.90	3,145,996.90	115,793.93
CONSTRUCCIÓN SISTEMA DE AGUA Y SANEAMIENTO, SECTOR OCOCONA	13,380.00	0.00	0.00	0.00	13,380.00
PERFORACIÓN DE POZO EN LA COMUNIDAD BUENA VISTA	175,000.00	0.00	175,000.00	175,000.00	0.00
PERFORACIÓN DE POZO EN LA COMUNIDAD CACAO	22,461.00	0.00	22,460.72	22,460.72	0.28
PERFORACIÓN DE POZO EN LA COMUNIDAD LA MONTAÑITA	186,693.00	0.00	186,693.00	186,693.00	0.00
PERFORACIÓN DE POZO EN LA COMUNIDAD EL GUAYABAL	40,000.00	0.00	40,000.00	40,000.00	0.00
Reemplazo Sistema de Agua Potable Waspan Urbano	908,440.00	0.00	908,440.00	908,440.00	0.00
APOYO A LA PRODUCCIÓN AGRÍCOLA GTI TAWIRA	0.00	0.00	0.00	0.00	0.00
CONSTRUCCIÓN SISTEMA DE AGUA Y SANEAMIENTO, SANTA ROSA	487,582.00	0.00	487,582.00	487,582.00	0.00
Reparación Sistema de Agua, Nuevo León	659,754.00	0.00	403,909.00	403,909.00	255,845.00
CONSTRUCCIÓN SANEAMIENTO BARRIO VIRGEN DE CANDELARIA, ETAPA II Y III	34,322.00	0.00	34,322.00	34,322.00	0.00
CONSTRUCCIÓN SISTEMA DE AGUA Y SANEAMIENTO LA CUESTA	57,700.44	0.00	57,700.00	57,700.00	0.44
CONSTRUCCIÓN SANEAMIENTO CASCO URBANO Y SECTOR "LOS CINCOS"	121,572.84	0.00	121,572.84	121,572.84	0.00
CONSTRUCCIÓN SISTEMA DE AGUA Y SANEAMIENTO LOS LLANITOS	156,914.00	0.00	156,914.00	156,914.00	0.00
CONSTRUCCIÓN SISTEMA DE AGUA POTABLE GTI TASBA PRI	317,655.68	0.00	311,024.00	311,024.00	6,631.68
Ampliación Sistema de Agua Potable Unikuas	1,367,493.00	0.00	1,086,440.00	1,086,440.00	281,053.00
Construcción Sistema de Agua y Saneamiento en Los Caracoles	1,404,514.00	0.00	1,404,514.00	1,404,514.00	0.00
Construcción de Obra de Drenaje en Camino Rural Buena Vista Granadino Central	0.00	0.00	0.00	0.00	0.00
Construcción Sistema de Agua Potable Pioneer	0.00	0.00	0.00	0.00	0.00
Construcción de Sistema de Almacenamiento de Agua de Lluvia "Siawas"	133,734.85	0.00	39,348.00	39,348.00	94,386.85
Mejoramiento de Sistema de Agua Potable "Tasbapounie"	1,076,369.00	0.00	1,076,369.00	1,076,369.00	0.00
Saneamiento en San Antonio Kukarawala	163,340.84	0.00	124,138.00	124,138.00	39,202.84
Construcción sistema de agua potable y saneamiento comunidad Raití	896,990.00	0.00	896,990.00	896,990.00	0.00
Construcción Sistema de Agua Potable y Saneamiento Isnawas	0.00	0.00	0.00	0.00	0.00
Rehabilitación sistema de agua, Sector Malpaso	778,183.07	0.00	571,306.07	571,306.07	206,877.00
Ampliación Sistema de Agua, La Esperanza	1,387,073.00	0.00	978,062.11	978,062.11	409,010.89
Construcción de sistema de agua potable en el territorio de Wankí Maya	847,558.00	0.00	602,161.00	602,161.00	245,397.00
Rehabilitación Sistema de Agua San Antonio	1,018,925.00	0.00	1,018,925.00	1,018,925.00	0.00
Ampliación Sistema de Agua y Saneamiento Mombachito	1,159,724.19	0.00	1,122,048.00	1,122,048.00	37,676.19
Construcción Sistema de Agua y Saneamiento Comunidad Pankawas #2	214,453.00	0.00	214,453.00	214,453.00	0.00

FILTRADO POR :

PARAMETROS ESPECIALES: Mes Inicial (MM)=1 / Mes Final (MM)=12 / Programa Especifico=6

PRODUCCION 2012

Cuadro No. 20

SUBSISTEMA : SIEP
 APLICACION : SIEP
 ENTIDAD : DGP
 USUARIO : DGP027

PRODUCCION 2012
 MINISTERIO DE HACIENDA Y CREDITO PUBLICO
 PROGRAMAS ESPECIFICOS
 ESTRATEGIA REDUCCION DE LA POBREZA (RECLASIFICACION ERCEP)

PAGINA: 33 de 49
 FECHA: 11/03/2013
 HORA: 08:56:58 AM
 REPORTE: PRPSIEP125A

ACTUALIZADO Y DEVENGADO (CORDOBAS)
 DE: ENERO A: DICIEMBRE

INSTITUCION	PRESUPUESTO ACTUALIZADO	DEVENGADO		SALDO POR DEVENGAR	
		CORRIENTE	CAPITAL		
ASIGNACIONES Y SUBVENCIONES					
FONDO DE INVERSION SOCIAL DE EMERGENCIA					
Construcción Sistema de Agua y Saneamiento Comunidad Shiminka	212,155.00	0.00	212,155.00	212,155.00	0.00
Construcción Sistema de Agua Potable Arenas Blancas	0.00	0.00	0.00	0.00	0.00
Reparación Sistema de Agua Potable en Zinica	0.00	0.00	0.00	0.00	0.00
Ampliación Sistema de Agua Potable Nazaret	207,638.00	0.00	207,638.00	207,638.00	0.00
Perforación de Pozos en el Municipio de San José de Cusmapa	0.00	0.00	0.00	0.00	0.00
Construcción Sistema de Agua y Saneamiento Comunidad San Valentín	507,600.00	0.00	507,600.00	507,600.00	0.00
Construcción sistema de agua y saneamiento El Pueblito	1,334,365.00	0.00	1,334,365.00	1,334,365.00	0.00
Construcción Sistema de Agua y Saneamiento en Comunidad El Roblar	704,953.00	0.00	704,953.00	704,953.00	0.00
Construcción adoquinado III etapa casco urbano Waslala	976,132.00	0.00	976,132.00	976,132.00	0.00
Construcción sistema de agua, Nueva Quezada	5,037.92	0.00	0.00	0.00	5,037.92
Construcción sistema de agua, La Estanzuela	125,786.00	0.00	125,786.00	125,786.00	0.00
CONSTRUCCIÓN SISTEMA DE AGUA POTABLE WANKI TWI TASBA RAYA	812,599.00	0.00	812,599.00	812,599.00	0.00
APOYO A LA PRODUCCIÓN AGRÍCOLA GTI TASBA PRI	1,219,921.00	0.00	1,219,921.00	1,219,921.00	0.00
CONSTRUCCIÓN SISTEMA DE AGUA POTABLE EN AWASTIGNI	1,022,202.19	0.00	937,721.00	937,721.00	84,481.19
CONSTRUCCIÓN SISTEMA DE AGUA Y SANEAMIENTO TAWA CENTRAL	90,672.12	0.00	90,672.12	90,672.12	0.00
Construcción sistema de agua, Maritza Quezada	886,884.25	0.00	886,884.25	886,884.25	0.00
PERFORACIÓN DE POZO EN LA COMUNIDAD EL HORNITO	125,509.00	0.00	125,509.00	125,509.00	0.00
PERFORACIÓN DE POZO EN LA COMUNIDAD AMATILLO	171,509.00	0.00	171,509.00	171,509.00	0.00
CONSTRUCCIÓN DE INODOROS ECOLÓGICOS EN LA COMUNIDAD DE SAN ANDRÉS DE BOCAY	291,101.00	0.00	291,101.00	291,101.00	0.00
PERFORACIÓN DE POZO EN LA COMUNIDAD LA CEIBA	196,828.00	0.00	196,828.00	196,828.00	0.00
PERFORACIÓN DE POZO EN LA COMUNIDAD BARRIO GERMAN POMARES	31,198.00	0.00	31,198.00	31,198.00	0.00
CONSTRUCCIÓN SISTEMA DE AGUA Y SANEAMIENTO, ARISTIDES GARCÍA	38,997.00	0.00	38,997.00	38,997.00	0.00
CONSTRUCCIÓN SANEAMIENTO COMARCA SAN ISIDRO LIBERTADOR	82,475.00	0.00	0.00	0.00	82,475.00
CONSTRUCCION SISTEMA AGUA LAS MARAVILLAS 1	57,700.00	0.00	57,700.00	57,700.00	0.00
CONSTRUCCIÓN SANEAMIENTO EN COMUNIDAD JIGUINA	245,240.00	0.00	41,307.00	41,307.00	203,933.00
CONSTRUCCIÓN SISTEMA DE AGUA Y SANEAMIENTO LA FUENTE	180,508.00	0.00	180,508.00	180,508.00	0.00
CONSTRUCCIÓN SISTEMA DE AGUA POTABLE GTI KARATA	1,015,749.00	0.00	937,721.00	937,721.00	78,028.00
CONSTRUCCIÓN LETRINAS COMUNIDADES LOS CANALES, LA MANZANA, EL CHICHICASTE.	571,306.08	0.00	571,306.08	571,306.08	0.00
Rehabilitación de Camino Red Vial del Territorio Wanki Twi - Tasba Raya	1,339,196.00	0.00	1,270,696.00	1,270,696.00	68,500.00
Rehabilitación Sistema de Agua, Los Walices	995,584.14	0.00	995,584.14	995,584.14	0.00
Ampliación sistema de agua potable La Boquita	214,449.00	0.00	135,575.00	135,575.00	78,874.00
Construcción Sistema de Agua Potable y Saneamiento Comunidad Kipla Matha	1,146,181.29	0.00	1,146,181.29	1,146,181.29	0.00
Ampliación Sistema de Agua y Saneamiento, La Tuna	1,527,294.00	0.00	1,527,294.00	1,527,294.00	0.00
Reparación Sistema de Agua y Saneamiento Comunidad Tawan Raya	0.00	0.00	0.00	0.00	0.00
Construcción Sistema de Agua Potable Ulwas	0.00	0.00	0.00	0.00	0.00
Construcción Sistema de Agua y Saneamiento Comunidad Wina	0.00	0.00	0.00	0.00	0.00
Construcción Sistema de Agua y Saneamiento Comunidad San Andrés de Bocay	757,696.00	0.00	757,696.00	757,696.00	0.00
Construcción Sistema de Agua y Saneamiento Comunidad Kayayawas	0.00	0.00	0.00	0.00	0.00
Construcción Sistema Agua Potable Sector Nuevo Mocarón	1,211,790.45	0.00	1,211,790.45	1,211,790.45	0.00
Rehabilitación Sistema Agua Potable Comarca San Lucas	81,635.00	0.00	81,635.00	81,635.00	0.00
Construcción Sistema de Agua Potable El Empalme	1,089,489.00	0.00	1,089,489.00	1,089,489.00	0.00
Ampliación Sistema de Agua , Presilla	1,626,125.20	0.00	56,000.00	56,000.00	1,570,125.20
Ampliación Sistema de Agua y Saneamiento, La Fonseca	903,383.00	0.00	870,661.00	870,661.00	32,722.00
Construcción sistema de agua y saneamiento en las comunidades San Juan No. 1 y 2	2,179,238.63	0.00	1,484,318.63	1,484,318.63	694,920.00
Construcción Sistema de Agua, Los Aguacatales	919,333.83	0.00	906,209.88	906,209.88	13,123.95
Construcción de Muelle Comunal de Lamlaya	3,817,964.87	0.00	3,817,964.78	3,817,964.78	0.09
Construcción Sistema de Agua Potable Esperanza No. 1	34,612.73	0.00	0.00	0.00	34,612.73
SEGURIDAD Y PROTECCIÓN DE LA BIODIVERSIDAD NATURAL DEL TERRITORIO	382,320.00	0.00	0.00	0.00	382,320.00
APOYO A LA PRODUCCIÓN AGRÍCOLA EN DIEZ COMUNIDADES DE PUERTO CABEZAS	1,212,818.00	0.00	1,212,818.00	1,212,818.00	0.00
APOYO A LA PRODUCCIÓN AGRÍCOLA SAUNI BAS	1,219,923.00	0.00	1,219,923.00	1,219,923.00	0.00
CONSTRUCCIÓN SISTEMA DE AGUA POTABLE GTI SAUNI AS	976,726.65	0.00	937,719.36	937,719.36	39,007.29

FILTRADO POR :

PARAMETROS ESPECIALES: Mes Inicial (MM)=1 / Mes Final (MM)=12 / Programa Especifico=6

PRODUCCION 2012

Cuadro No. 20

SUBSISTEMA : SIEP
 APLICACION : SIEP
 ENTIDAD : DGP
 USUARIO : DGP027

PRODUCCION 2012
 MINISTERIO DE HACIENDA Y CREDITO PUBLICO
 PROGRAMAS ESPECIFICOS
 ESTRATEGIA REDUCCION DE LA POBREZA (RECLASIFICACION ERCEP)

PAGINA: 34 de 49
 FECHA: 11/03/2013
 HORA: 08:56:58 AM
 REPORTE: PRPSIEP125A

ACTUALIZADO Y DEVENGADO (CORDOBAS)
 DE: ENERO A: DICIEMBRE

INSTITUCION	PRESUPUESTO ACTUALIZADO	DEVENGADO			SALDO POR DEVENGAR
		CORRIENTE	CAPITAL	TOTAL	
ASIGNACIONES Y SUBVENCIONES					
FONDO DE INVERSION SOCIAL DE EMERGENCIA					
Construcción Sistema Agua y Saneamiento Sonrisa de Dios	90,570.43	0.00	78,473.00	78,473.00	12,097.43
Saneamiento en la Guitarra	122,827.00	0.00	122,827.00	122,827.00	0.00
Construcción Sistema de Agua Potable y Saneamiento Campo Uno	867,327.00	0.00	867,327.00	867,327.00	0.00
PERFORACIÓN DE POZO EN LA COMUNIDAD ENCUENTROS DEL CUJE	65,000.00	0.00	65,000.00	65,000.00	0.00
CONSTRUCCIÓN SANEAMIENTO EN NUEVA ALIANZA	83,198.00	0.00	83,198.00	83,198.00	0.00
PERFORACIÓN DE POZO EN LA COMUNIDAD LA CHILCAS 2	187,177.00	0.00	187,177.00	187,177.00	0.00
PERFORACIÓN DE POZO EN LA COMUNIDAD NARANJO #5	122,904.00	0.00	122,904.00	122,904.00	0.00
PERFORACIÓN DE POZO EN LA COMUNIDAD BIJAGUAL	15,000.00	0.00	15,000.00	15,000.00	0.00
CONSTRUCCIÓN SISTEMA DE AGUA POTABLE Y SANEAMIENTO AUKAMANGO	360,285.00	0.00	360,285.00	360,285.00	0.00
Saneamiento en El Espavel	151,863.00	0.00	151,863.00	151,863.00	0.00
CONSTRUCCIÓN SANEAMIENTO SECTOR SUSULÍ	74,578.58	0.00	74,578.58	74,578.58	0.00
APOYO A LA PRODUCCIÓN AGRÍCOLA PRINZU AWALA	628,412.00	0.00	628,412.00	628,412.00	0.00
Construcción Sistema de Agua y Saneamiento Comunidad El Pavón	544,509.00	0.00	544,509.00	544,509.00	0.00
CONSTRUCCIÓN SISTEMA DE AGUA Y SANEAMIENTO EL ROBLE	57,700.44	0.00	57,700.44	57,700.44	0.00
CONSTRUCCIÓN SISTEMA DE AGUA Y SANEAMIENTO, LA FLORIDA	57,707.00	0.00	57,707.00	57,707.00	0.00
CONSTRUCCIÓN SISTEMA DE AGUA POTABLE SAN LUCAS	57,700.00	0.00	57,700.00	57,700.00	0.00
CONSTRUCCIÓN SISTEMA DE AGUA Y SANEAMIENTO EN COMUNIDADES EL ALTO Y EL MOJÓN	53,601.00	0.00	0.00	0.00	53,601.00
CONSTRUCCIÓN SISTEMA DE AGUA Y SANEAMIENTO SECTOR OCHOMOGO	82,475.00	0.00	18,131.00	18,131.00	64,344.00
CONSTRUCCIÓN SANEAMIENTO SECTOR SABANA GRANDE	82,475.00	0.00	18,131.00	18,131.00	64,344.00
CONSTRUCCIÓN SISTEMA DE AGUA Y SANEAMIENTO MONTE FRESCO	57,700.00	0.00	57,700.00	57,700.00	0.00
MEJORAMIENTO AMPLIACIÓN SISTEMA DE AGUA Y SANEAMIENTO BULUM II	74,601.00	0.00	74,601.00	74,601.00	0.00
CONSTRUCCIÓN SISTEMA DE AGUA Y SANEAMIENTO SUGUANA	90,672.12	0.00	57,321.00	57,321.00	33,351.12
CONSTRUCCIÓN SANEAMIENTO EN LA UNIÓN	121,525.00	0.00	121,525.00	121,525.00	0.00
Reemplazo de soluciones de saneamiento en comunidades del municipio de Villanueva, Sector 2	1,762,500.00	0.00	1,762,500.00	1,762,500.00	0.00
CONSTRUCCIÓN SISTEMA DE AGUA Y SANEAMIENTO COMUNIDAD PANKAWAS	37,021.00	0.00	37,021.00	37,021.00	0.00
Construcción Sistema de Agua Potable Comunidad El Tigre-El Reventón	1,276,274.09	0.00	1,276,274.09	1,276,274.09	0.00
Apoyo a la producción agrícola en las comunidades del Llano Norte Post Huracán Félix	3,130,000.00	0.00	3,130,000.00	3,130,000.00	0.00
Saneamiento Sector Meza el Ocotál	135,652.00	0.00	135,652.00	135,652.00	0.00
Construcción Sistema Agua en Comunidad Guiligua 1	1,764,126.00	0.00	1,764,126.00	1,764,126.00	0.00
Rehabilitación de Camino Santa Fe - El Barro	628,388.00	0.00	0.00	0.00	628,388.00
Construcción sistema de agua potable El Panamá No. 1	199,233.00	0.00	199,233.00	199,233.00	0.00
Construcción Sistema de Agua y Saneamiento Comunidad El Paso No. 1	672,965.93	0.00	672,965.93	672,965.93	0.00
Construcción de Sistema de Agua Potable "Feliciano"	0.00	0.00	0.00	0.00	0.00
Construcción de Sistema de Agua Potable "Aguas Gatas"	1,646,709.94	0.00	1,407,115.28	1,407,115.28	239,594.66
Construcción Sistema de Agua Potable Miranda	3,135,569.00	0.00	3,135,569.00	3,135,569.00	0.00
Construcción Sistema de Agua Potable y Saneamiento Wounhta	0.00	0.00	0.00	0.00	0.00
Construcción Sistema de Agua Potable y Saneamiento Haulover	0.00	0.00	0.00	0.00	0.00
Construcción Sistema de Agua y Saneamiento, Sector El Jobo	2,338,381.27	0.00	2,267,118.84	2,267,118.84	71,262.43
Construcción Saneamiento Los Angeles	371,650.06	0.00	371,650.06	371,650.06	0.00
Construcción sistema de agua potable y saneamiento comunidad 19 de Julio	2,802,959.00	0.00	2,802,959.00	2,802,959.00	0.00
Construcción Sistema de Agua Potable Tirurí	106,892.00	0.00	106,892.00	106,892.00	0.00
Construcción Sistema de Agua Potable y Saneamiento Madriguera	867,327.00	0.00	867,327.00	867,327.00	0.00
Reemplazo Sistema de Agua Potable Saupuka	0.00	0.00	0.00	0.00	0.00
Construcción Sistema de Agua y Saneamiento Comunidad Amak	343,942.00	0.00	343,942.00	343,942.00	0.00
Perforación de Pozos en el Municipio de Telpaneca	0.00	0.00	0.00	0.00	0.00
Construcción de casas comunales multiuso en tres comunidades del territorio indígena Kipla Sait	2,206,034.40	0.00	1,838,365.40	1,838,365.40	367,669.00
Construcción Sistema Agua Potable Tecuaname	47,458.00	0.00	47,458.00	47,458.00	0.00
Perforación de Pozos en el Municipio de Mozonte	0.00	0.00	0.00	0.00	0.00
Construcción Sistema de Agua Potable y Saneamiento El Refugio	192,721.00	0.00	192,721.00	192,721.00	0.00
Construcción Sistema de Agua Potable Villa Esperanza	831,964.00	0.00	831,964.00	831,964.00	0.00
Construcción Sistema de Agua Potable Comunidad Vista Alegre, Sector III	1,871,252.02	0.00	1,691,252.02	1,691,252.02	180,000.00

FILTRADO POR :

PARAMETROS ESPECIALES: Mes Inicial (MM)=1 / Mes Final (MM)=12 / Programa Especifico=6

PRODUCCION 2012

Cuadro No. 20

SUBSISTEMA : SIEP
 APLICACION : SIEP
 ENTIDAD : DGP
 USUARIO : DGP027

PRODUCCION 2012
 MINISTERIO DE HACIENDA Y CREDITO PUBLICO
 PROGRAMAS ESPECIFICOS
 ESTRATEGIA REDUCCION DE LA POBREZA (RECLASIFICACION ERCEP)

PAGINA: 35 de 49
 FECHA: 11/03/2013
 HORA: 08:56:58 AM
 REPORTE: PRPSIEP125A

ACTUALIZADO Y DEVENGADO (CORDOBAS)
 DE: ENERO A: DICIEMBRE

INSTITUCION	PRESUPUESTO ACTUALIZADO	DEVENGADO			SALDO POR DEVENGAR
		CORRIENTE	CAPITAL	TOTAL	
ASIGNACIONES Y SUBVENCIONES					
FONDO DE INVERSION SOCIAL DE EMERGENCIA					
Ampliación del Sistema de Agua Potable y Saneamiento Bo. San Francisco	199,863.00	0.00	199,863.00	199,863.00	0.00
Construcción Adoquinado de Calle en Avenida Central Zona No. 1	1,276,328.00	0.00	0.00	0.00	1,276,328.00
Construcción sistema de agua, Marlon Zelaya	182,024.00	0.00	182,024.00	182,024.00	0.00
Mejoramiento sistema de agua Km. 20	350,287.31	0.00	350,287.31	350,287.31	0.00
AMOJONAMIENTO Y CARRILEO DEL TERRITORIO AWAS TINGNI MAYANGNINA SAUNI UMANI (AMASAU)	802,136.00	0.00	802,136.00	802,136.00	0.00
CONSTRUCCIÓN DE ANDEN PEATONAL AWAS YARI RAHUAWATLA	3,060,141.00	0.00	3,060,141.00	3,060,141.00	0.00
PERFORACIÓN DE POZO EN LA COMUNIDAD LOS LIRIOS	165,022.00	0.00	165,022.00	165,022.00	0.00
PERFORACIÓN DE POZO EN LA COMUNIDAD LAS TROJAS	109,469.00	0.00	109,469.00	109,469.00	0.00
PERFORACIÓN DE POZO EN LA COMUNIDAD LA JABONERA	250,925.00	0.00	250,925.00	250,925.00	0.00
PERFORACIÓN DE POZO EN LA COMUNIDAD LA CEIBA	0.00	0.00	0.00	0.00	0.00
PERFORACIÓN DE POZO EN LA COMUNIDAD SANTA LEONOR	197,061.00	0.00	197,061.00	197,061.00	0.00
PEROFORAICÓN DE POZO EN LA COMUNIDAD NAMASLI	15,000.00	0.00	15,000.00	15,000.00	0.00
PERFORACIÓN DE POZO EN LA COMUNIDAD EL LLANO	56,197.00	0.00	56,197.00	56,197.00	0.00
CONSTRUCCIÓN SANEAMIENTO COMUNIDAD ASENTAMIENTO MANCOTAL	960,885.00	0.00	433,445.06	433,445.06	527,439.94
PERFORACIÓN DE POZO EN LA COMUNIDAD EL LIMÓN	15,000.00	0.00	15,000.00	15,000.00	0.00
PERFORACIÓN DE POZO EN LA COMUNIDAD QUILÁN	65,000.00	0.00	65,000.00	65,000.00	0.00
Rehabilitación Sistema de Agua y Saneamiento, El Tuma	4,903,185.78	0.00	4,903,185.78	4,903,185.78	0.00
CONSTRUCCIÓN DE ESCUELA EN WOUHTA BAR	4,059,356.18	0.00	4,059,356.18	4,059,356.18	0.00
CONSTRUCCIÓN SANEAMIENTO EN LIBORNIA Y SAN ANDRÉS	34,322.00	0.00	34,322.00	34,322.00	0.00
CONSTRUCCIÓN SISTEMA DE AGUA Y SANEAMIENTO, EL FRIJOLAR	52,587.00	0.00	52,587.00	52,587.00	0.00
CONSTRUCCIÓN SISTEMA DE AGUA, LA CALABAZA	90,104.00	0.00	90,104.00	90,104.00	0.00
CONSTRUCCIÓN SISTEMA DE AGUA Y SANEAMIENTO LOS GARCÍAS	57,700.00	0.00	57,700.00	57,700.00	0.00
CONSTRUCCIÓN SANEAMIENTO SECTOR NUEVO AMANECER	52,699.00	0.00	52,699.00	52,699.00	0.00
CONSTRUCCIÓN SISTEMA DE AGUA POTABLE SAN AGUSTÍN	57,700.44	0.00	57,700.44	57,700.44	0.00
CONSTRUCCIÓN DE SISTEMA DE AGUA Y SANEAMIENTO EL COBANO NO.2	58,863.68	0.00	35,285.00	35,285.00	23,578.68
AMPLIACIÓN Y MEJORAMIENTO SISTEMA DE AGUA Y SANEAMIENTO EL GUABO	104,476.00	0.00	90,347.00	90,347.00	14,129.00
CONSTRUCCIÓN SISTEMA DE AGUA POTABLE Y SANEAMIENTO COMUNIDAD EL PEDREGAL	67,826.00	0.00	67,826.00	67,826.00	0.00
CONSTRUCCIÓN SANEAMIENTO EN COMUNIDAD LOS POTRERILLOS	57,700.44	0.00	57,700.00	57,700.00	0.44
CONSTRUCCIÓN SISTEMA DE AGUA POTABLE Y SANEAMIENTO EN COMUNIDAD EL TRAGO	400,207.00	0.00	14,326.00	14,326.00	385,881.00
CONSTRUCCIÓN SISTEMA DE AGUA Y SANEAMIENTO ZONA SECA NO.1	135,652.00	0.00	135,652.00	135,652.00	0.00
CONSTRUCCIÓN SISTEMA DE AGUA Y SANEAMIENTO LAS MANAGUAS	173,917.00	0.00	173,917.00	173,917.00	0.00
CONSTRUCCIÓN SISTEMA DE AGUA Y SANEAMIENTO EL MOJÓN CENTRAL	174,970.00	0.00	174,970.00	174,970.00	0.00
CONSTRUCCIÓN SISTEMA DE AGUA Y SANEAMIENTO QUEBRADA HONDA	228,667.00	0.00	228,667.00	228,667.00	0.00
APOYO A LA PRODUCCIÓN AGRÍCOLA EN DIEZ COMUNIDADES DE PUERTO CABEZAS	0.00	0.00	0.00	0.00	0.00
CONSTRUCCIÓN SISTEMA AGUA POTABLE EN EL TERRITORIO PRINZU AUHYA UN	1,015,749.00	0.00	937,721.00	937,721.00	78,028.00
Reemplazo de soluciones de saneamiento en comunidades del municipio de Villanueva, Sector 1	1,762,500.00	0.00	1,762,500.00	1,762,500.00	0.00
Sistema de Agua y Saneamiento, Nawawas	1,043,437.00	0.00	1,043,437.00	1,043,437.00	0.00
Construccion Sistema de Agua Potable y Saneamiento, La Remonta	2,160,051.00	0.00	2,160,051.00	2,160,051.00	0.00
Construcción Sistema de Agua y Saneamiento "Hachita-Gamalote"	208,761.10	0.00	178,401.00	178,401.00	30,360.10
Construcción sistema de agua y saneamiento comunidad Pueblo Nuevo	6,872,985.00	0.00	6,872,985.00	6,872,985.00	0.00
Construcción Sistema de Agua y Saneamiento, San José de Cuatro Esquinas	4,497.29	0.00	0.00	0.00	4,497.29
Construcción Sistema de Agua Potable por Gravedad Comunidad El Arenaloso del Territorio Twahka	565,222.73	0.00	458,971.00	458,971.00	106,251.73
Perforación de Pozos en el Municipio de Totogalpa	0.00	0.00	0.00	0.00	0.00
Perforación de Pozos en el Municipio de Macuelizo	47,715.00	0.00	47,715.00	47,715.00	0.00
Perforación de Pozos en el Municipio de Santa María	0.00	0.00	0.00	0.00	0.00
Rehabialitación sistema de agua potable en Monte Grande	483,424.00	0.00	483,424.00	483,424.00	0.00
Construcción Sistema de Agua y Saneamiento, El Achioté	386,022.00	0.00	351,194.00	351,194.00	34,828.00
Construcción Sistema de Agua y Saneamiento, Katayawas No. 1	2,695,913.00	0.00	2,695,913.00	2,695,913.00	0.00
Construcción sistema de agua Posa Redonda No. 2	33,680.61	0.00	33,680.61	33,680.61	0.00
CONSTRUCCIÓN SISTEMA DE AGUA POTABLE SAUNI ARUNGKA	1,017,655.67	0.00	954,967.64	954,967.64	62,688.03

FILTRADO POR :

PARAMETROS ESPECIALES: Mes Inicial (MM)=1 / Mes Final (MM)=12 / Programa Especifico=6

PRODUCCION 2012

Cuadro No. 20

SUBSISTEMA : SIEP
 APLICACION : SIEP
 ENTIDAD : DGP
 USUARIO : DGP027

PRODUCCION 2012
 MINISTERIO DE HACIENDA Y CREDITO PUBLICO
 PROGRAMAS ESPECIFICOS
 ESTRATEGIA REDUCCION DE LA POBREZA (RECLASIFICACION ERCEP)

PAGINA: 36 de 49
 FECHA: 11/03/2013
 HORA: 08:56:58 AM
 REPORTE: PRPSIEP125A

ACTUALIZADO Y DEVENGADO (CORDOBAS)
 DE: ENERO A: DICIEMBRE

INSTITUCION	PRESUPUESTO ACTUALIZADO	DEVENGADO		TOTAL	SALDO POR DEVENGAR
		CORRIENTE	CAPITAL		
ASIGNACIONES Y SUBVENCIONES					
FONDO DE INVERSION SOCIAL DE EMERGENCIA					
Construcción Sistema de Agua y Saneamiento en las Victorias y Santa Rosa	1,164,478.00	0.00	895,663.00	895,663.00	268,815.00
CONSTRUCCIÓN SANEAMIENTO APOSENTILLO, MANZANO #1, MANZANO #2, MANZANILLO, STA. MARÍA	34,322.00	0.00	34,322.00	34,322.00	0.00
Construcción sistema de agua Palo de Arquito	31,348.05	0.00	8,275.00	8,275.00	23,073.05
Construcción Sistema de Agua y Saneamiento, Micro región 1	51,271.00	0.00	51,271.00	51,271.00	0.00
Agua y Saneamiento Zona Seca No. 2	139,043.39	0.00	139,043.39	139,043.39	0.00
PERFORACIÓN DE POZO EN LA COMUNIDAD LAS CRUCES	288,121.00	0.00	288,121.00	288,121.00	0.00
PERFORACIÓN DE POZO EN LA COMUNIDAD PALO ALTO	166,061.00	0.00	166,061.00	166,061.00	0.00
PERFORACIÓN DE POZO EN LA COMUNIDAD MANGO SOLO	0.00	0.00	0.00	0.00	0.00
PERFORACIÓN DE POZO EN LA COMUNIDAD LOS CALPULES	56,197.00	0.00	56,197.00	56,197.00	0.00
APOYO A LA PRODUCCIÓN AGRÍCOLA TERRITORIO TWI WAUPASA	735,515.00	0.00	735,515.00	735,515.00	0.00
Construcción sistema de agua, Santa Rosa	1,996,106.03	0.00	1,996,106.03	1,996,106.03	0.00
CONSTRUCCIÓN SISTEMA DE AGUA EN FILADELFIA	61,706.00	0.00	61,706.00	61,706.00	0.00
Saneamiento en Karahola	205,267.97	0.00	205,267.97	205,267.97	0.00
CONSTRUCCIÓN SISTEMA DE AGUA POTABLE SAN LUQUITAS NO.3	57,700.44	0.00	57,700.44	57,700.44	0.00
CONSTRUCCIÓN SISTEMA DE AGUA POTABLE SAN IGNACIO	57,700.44	0.00	57,700.44	57,700.44	0.00
PERFORACIÓN DE POZOS EN LOS MUNICIPIOS DE SAN JUAN DE LIMAY Y VILLANUEVA	294,721.00	0.00	0.00	0.00	294,721.00
CONSTRUCCIÓN SISTEMA DE AGUA POTABLE Y SANEAMIENTO LIMBAIKA	242,503.00	0.00	242,503.00	242,503.00	0.00
Construcción Sistema Agua y Saneamiento El Arenal	1,471,103.00	0.00	741,040.00	741,040.00	730,063.00
Construcción Sistema de Agua y Saneamiento Comunidad La Perla	2,256,794.59	0.00	2,256,794.59	2,256,794.59	0.00
Construcción Sistema Agua Potable y Saneamiento Comunidad Francisco Laguna	91,260.00	0.00	91,260.00	91,260.00	0.00
Construcción de Sistema de Almacenamiento de Agua de Lluvia "Matagalpa"	94,388.00	0.00	39,348.00	39,348.00	55,040.00
Saneamiento en el Casco Urbano El Tortuguero	139,146.97	0.00	124,597.00	124,597.00	14,549.97
Saneamiento en El Cedro	112,737.00	0.00	112,737.00	112,737.00	0.00
Construcción Sistema de Agua Potable y Saneamiento Tungla	0.00	0.00	0.00	0.00	0.00
Equipamiento Pozo en Comunidad El Ojochal	189,026.00	0.00	189,026.00	189,026.00	0.00
Construcción Sistema Agua, San Lucas	2,553,118.00	0.00	2,553,118.00	2,553,118.00	0.00
Agua y Saneamiento, El Porvenir	98,770.00	0.00	98,770.00	98,770.00	0.00
Construcción Saneamiento en Barrio La Joba	203,656.00	0.00	203,656.00	203,656.00	0.00
Construcción Sistema de Agua y Saneamiento Comunidad Kudahwas	151,539.00	0.00	151,539.00	151,539.00	0.00
Construcción Sistema de Agua Potable por Bombeo con Tratamiento del Territorio Li Lamni Tasbaika Kum	892,793.24	0.00	602,771.00	602,771.00	290,022.24
Construcción Sistema de Agua y Saneamiento Comunidad Nawahwas	0.00	0.00	0.00	0.00	0.00
Construcción de Pozos y Letrinas del Territorio Twi Waupasa	3,148,776.17	0.00	2,921,455.00	2,921,455.00	227,321.17
Construcción Sistema de Agua y Saneamiento Comunidad Kiuhsi	0.00	0.00	0.00	0.00	0.00
Construcción de viviendas (GTI MAYAGNA SAUNI ARUNGKA)	0.00	0.00	0.00	0.00	0.00
Construcción Sistema Agua Potable y Saneamiento Comunidad La Calera	1,294,336.00	0.00	1,294,336.00	1,294,336.00	0.00
Construcción Sistema Agua Potable Los Rincones	513,075.00	0.00	513,075.00	513,075.00	0.00
Construcción Sistema Agua y Saneamiento El Charco	212,086.00	0.00	212,086.00	212,086.00	0.00
Saneamiento Comunidad San Juan de las Pencas	73,228.00	0.00	42,089.00	42,089.00	31,139.00
Ampliación Sistema de Agua Campana	1,267,840.10	0.00	607,098.00	607,098.00	660,742.10
Construcción Sistema de Agua y Saneamiento El Papayal	791,890.00	0.00	791,890.00	791,890.00	0.00
Rehabilitación Sistema Agua y Saneamiento La Gateada	107,226.00	0.00	40,068.00	40,068.00	67,158.00
Mejoramiento y ampliación sistema de agua, Caracito	147,224.00	0.00	46,522.00	46,522.00	100,702.00
CONSTRUCCIÓN SISTEMA DE AGUA POTABLE TUAHKA	1,017,655.68	0.00	937,721.00	937,721.00	79,934.68
Construcción Sistema de Agua Potable Sumubila	0.00	0.00	0.00	0.00	0.00
Construcción Sistema Agua y Saneamiento, San Pedro de Kininowas	2,824,045.00	0.00	2,762,732.03	2,762,732.03	61,312.97
PERFORACIÓN DE POZO EN LA COMUNIDAD EL LAJERO	202,318.00	0.00	202,318.00	202,318.00	0.00
PERFORACIÓN DE POZO EN LA COMUNIDAD AGUAS DULCES	77,351.00	0.00	77,351.00	77,351.00	0.00
PERFORACIÓN DE POZO EN LA COMUNIDAD SAN JERÓNIMO	292,443.00	0.00	292,443.00	292,443.00	0.00
PERFORACIÓN DE POZO EN LA COMUNIDAD SAN ANDRÉS	276,055.00	0.00	276,055.00	276,055.00	0.00
CONSTRUCCIÓN SISTEMA DE AGUA POTABLE EN BETANIA	421,748.00	0.00	105,819.00	105,819.00	315,929.00
PERFORACIÓN DE POZO EN LA COMUNIDAD LA LIMA	155,509.00	0.00	155,509.00	155,509.00	0.00
PERFORACIÓN DE POZO EN LA COMUNIDAD LA CALERA	56,196.00	0.00	56,196.00	56,196.00	0.00

FILTRADO POR :

PARAMETROS ESPECIALES: Mes Inicial (MM)=1 / Mes Final (MM)=12 / Programa Especifico=6

PRODUCCION 2012

Cuadro No. 20

SUBSISTEMA : SIEP
 APLICACION : SIEP
 ENTIDAD : DGP
 USUARIO : DGP027

PRODUCCION 2012
 MINISTERIO DE HACIENDA Y CREDITO PUBLICO
 PROGRAMAS ESPECIFICOS
 ESTRATEGIA REDUCCION DE LA POBREZA (RECLASIFICACION ERCEP)

PAGINA: 37 de 49
 FECHA: 11/03/2013
 HORA: 08:56:58 AM
 REPORTE: PRPSIEP125A

ACTUALIZADO Y DEVENGADO (CORDOBAS)
 DE: ENERO A: DICIEMBRE

INSTITUCION	PRESUPUESTO ACTUALIZADO	DEVENGADO			SALDO POR DEVENGAR
		CORRIENTE	CAPITAL	TOTAL	
ASIGNACIONES Y SUBVENCIONES					
FONDO DE INVERSION SOCIAL DE EMERGENCIA					
PERFORACIÓN DE POZO EN LA COMUNIDAD PALO VERDE	25,000.00	0.00	25,000.00	25,000.00	0.00
PERFORACIÓN DE POZO EN LA COMUNIDAD LAS MINAS	236,705.00	0.00	236,705.00	236,705.00	0.00
Construcción Sistema de Agua Potable Comunidades Nandayosis 1, Nandayosis 2	209,475.00	0.00	209,475.00	209,475.00	0.00
Construcción de Puesto de Salud Isnawas	1,290,596.68	0.00	1,290,596.68	1,290,596.68	0.00
APOYO A LA PRODUCCIÓN AGRÍCOLA WANKI TWI TASBA RAYA	210,654.00	0.00	210,654.00	210,654.00	0.00
CONSTRUCCIÓN SISTEMA DE AGUA POTABLE EN EL TERRITORIO WANKI MAYA	190,890.25	0.00	188,150.00	188,150.00	2,740.25
CONSTRUCCIÓN SANEAMIENTO MICRO REGIÓN VOLCÁN CONCEPCIÓN	88,923.00	0.00	18,131.00	18,131.00	70,792.00
CONSTRUCCIÓN DE POZO Y SANEAMIENTO LAS PARCELAS	82,475.00	0.00	18,131.00	18,131.00	64,344.00
CONSTRUCCIÓN SISTEMA DE AGUA Y SANEAMIENTO SANTA JUANA	57,700.44	0.00	33,926.00	33,926.00	23,774.44
CONSTRUCCIÓN SISTEMA DE AGUA Y SANEAMIENTO COMUNIDAD LA FLOR	67,826.00	0.00	67,826.00	67,826.00	0.00
CONSTRUCCIÓN SISTEMA DE AGUA Y SANEAMIENTO EN COMUNIDAD SAN RAMÓN DE LAS UVAS	67,826.00	0.00	67,826.00	67,826.00	0.00
CONSTRUCCIÓN DE OBRA DE DRENAJE EN CAMINO RURAL LA GARZA	938,210.00	0.00	523,868.00	523,868.00	414,342.00
CONSTRUCCIÓN SISTEMA DE AGUA Y SANEAMIENTO EL CARRIZO	180,809.00	0.00	180,809.00	180,809.00	0.00
CONSTRUCCIÓN SISTEMA DE AGUA Y SANEAMIENTO EL JOCOMICO, SECTOR EL PILÓN	65,000.00	0.00	65,000.00	65,000.00	0.00
CONSTRUCCIÓN SISTEMA DE AGUA POTABLE Y SANEAMIENTO EL RODEO	0.00	0.00	0.00	0.00	0.00
CONSTRUCCIÓN SISTEMA DE AGUA POTABLE TWI WAUPASA	507,874.00	0.00	507,874.00	507,874.00	0.00
CONSTRUCCIÓN SISTEMA DE AGUA Y SANEAMIENTO COMUNIDAD ANIWAS	35,766.00	0.00	35,766.00	35,766.00	0.00
GOBIERNO REGIONAL AUTONOMO ATLANTICO NORTE	96,570,000.00	0.00	54,226,570.86	54,226,570.86	42,343,429.14
Supervisión Construcción de puente vehicular en el Municipio de Prinzapolka, RAAN	130,000.00	0.00	130,000.00	130,000.00	0.00
Construcción de puente vehicular en el Municipio de Prinzapolka, RAAN	4,736,143.40	0.00	4,736,143.38	4,736,143.38	0.02
Supervisión Rehabilitación del Estadio Municipal en el Municipio de Waspan, RAAN	0.00	0.00	0.00	0.00	0.00
Supervisión Construcción de Escuela Multigrado en la Comunidad de Sawa del Municipio de Waspan, RAAN	110,000.00	0.00	110,000.00	110,000.00	0.00
Estudio y Diseño Construcción de puente vehicular en el Municipio de Prinzapolka, RAAN	165,000.00	0.00	165,000.00	165,000.00	0.00
Supervisión Construcción de Escuela Multigrado en la Comunidad de Esperanza Río Wawa del Municipio de Waspan, RAAN	110,000.00	0.00	110,000.00	110,000.00	0.00
Estudio y Diseño Rehabilitación de Escuela Multigrado en la comunidad de Cabo Gracias a Dios en el Municipio de Waspan, RAAN	92,500.00	0.00	92,500.00	92,500.00	0.00
Construcción Sub Sede de Salud Sahsa	7,300,000.00	0.00	0.00	0.00	7,300,000.00
Supervisión de Pequeñas Infraestructuras	607,000.00	0.00	0.00	0.00	607,000.00
Construcción de Puente Comunal Dakura	2,020,000.00	0.00	0.00	0.00	2,020,000.00
Estudio y Diseño Construcción de Escuela Multigrado en la Comunidad de Krasa del Municipio de Waspan, RAAN	162,000.00	0.00	161,999.98	161,999.98	0.02
Construcción de Escuela Multigrado en la Comunidad de Krasa del Municipio de Waspan, RAAN	2,360,468.10	0.00	2,360,468.12	2,360,468.12	-0.02
CONSTRUCCIÓN IGLESIA MORAVA - LLANO NORTE (BETANIA)	1,000,000.00	0.00	794,031.82	794,031.82	205,968.18
CONSTRUCCIÓN IGLESIA MORAVA - LLANO NORTE (KRUKIRA)	1,000,000.00	0.00	0.00	0.00	1,000,000.00
CONSTRUCCIÓN IGLESIA CATÓLICA LLANO NORTE (SANTA MARTHA)	1,000,000.00	0.00	0.00	0.00	1,000,000.00
CONSTRUCCIÓN CENTROS COMUNITARIOS LITORAL NORTE (KAHKA, WAITNATINGNI, AWASYARI Y RAHWA WATHA)	3,600,000.00	0.00	1,093,328.10	1,093,328.10	2,506,671.90
Supervisión Rehabilitación del camino productivo Bismona-Moos-San Rafael del Municipio de Waspan, RAAN	135,000.00	0.00	135,000.00	135,000.00	0.00
Estudio y Diseño Rehabilitación de la Escuela Multigrado de la Comunidad de Andres, en el Municipio de Waspan, RAAN	45,499.98	0.00	45,499.98	45,499.98	0.00
Estudio y Diseño Construcción de puesto de salud en la Comunidad Living Creeck en el Municipio Waspan, RAAN	69,000.00	0.00	69,000.00	69,000.00	0.00
Estudio y Diseño Construcción de Escuela Multigrado en la Comunidad de Esperanza Río Wawa del Municipio de Waspan, RAAN	144,833.00	0.00	144,833.00	144,833.00	0.00
Estudio y Diseño Construcción de Escuela Multigrado en la Comunidad de Sawa del Municipio de Waspan, RAAN	124,384.77	0.00	124,384.77	124,384.77	0.00
Ampliación del muelle comunal Pahara	223,000.00	0.00	0.00	0.00	223,000.00
CONSTRUCCIÓN CENTROS COMUNITARIOS LLANO NORTE (KRUKIRA)	1,000,000.00	0.00	0.00	0.00	1,000,000.00
Rehabilitación del Estadio Municipal en el Municipio de Waspan, RAAN	1,000,000.48	0.00	1,000,000.47	1,000,000.47	0.01
Supervisión Construcción de puesto de salud en la Comunidad Living Creeck en el Municipio Waspan, RAAN	106,814.03	0.00	106,814.03	106,814.03	0.00
Rehabilitación del camino productivo Yahoya-Floripón en el Municipio de Siuna, RAAN	1,490,000.00	0.00	1,490,000.00	1,490,000.00	0.00
Supervisión Rehabilitación de la Escuela Multigrado de la Comunidad de Andres, en el Municipio de Waspan, RAAN	110,000.00	0.00	110,000.00	110,000.00	0.00
Rehabilitación del Complejo del Consejo Regional en el Municipio de Puerto Cabezas, RAAN	1,884,150.51	0.00	1,884,150.50	1,884,150.50	0.01

FILTRADO POR :

PARAMETROS ESPECIALES: Mes Inicial (MM)=1 / Mes Final (MM)=12 / Programa Especifico=6

PRODUCCION 2012

Cuadro No. 20

SUBSISTEMA : SIEP
 APLICACION : SIEP
 ENTIDAD : DGP
 USUARIO : DGP027

PRODUCCION 2012
 MINISTERIO DE HACIENDA Y CREDITO PUBLICO
 PROGRAMAS ESPECIFICOS
 ESTRATEGIA REDUCCION DE LA POBREZA (RECLASIFICACION ERCEP)

PAGINA: 38 de 49
 FECHA: 11/03/2013
 HORA: 08:56:58 AM
 REPORTE: PRPSIEP125A

ACTUALIZADO Y DEVENGADO (CORDOBAS)
 DE: ENERO A: DICIEMBRE

INSTITUCION	PRESUPUESTO ACTUALIZADO	DEVENGADO			SALDO POR DEVENGAR
		CORRIENTE	CAPITAL	TOTAL	
ASIGNACIONES Y SUBVENCIONES					
GOBIERNO REGIONAL AUTONOMO ATLANTICO NORTE					
Supervisión Rehabilitación de Escuela Multigrado en la comunidad de Awastingni en el Municipio de Waspam, RAAN	90,462.85	0.00	90,462.85	90,462.85	0.00
Construcción Sub Sede de Salud Francis Sirpi	7,300,000.00	0.00	0.00	0.00	7,300,000.00
Construcción Sub Sede deSalud Nina Yari	7,300,000.00	0.00	0.00	0.00	7,300,000.00
ESTUDIO REHABILITACIÓN DEL COMPLEJO DEL CONSEJO REGIONAL EN EL MUNICIPIO DE PUERTO CABEZAS, RAAN	58,000.00	0.00	58,000.00	58,000.00	0.00
SUPERVISIÓN DE PUENTE VEHICULAR EN EL BARRIO SAN JUDAS DEL MUNICIPIO DE PUERTO CABEZAS, RAAN	110,000.00	0.00	110,000.00	110,000.00	0.00
Construcción de puente vehicular en el Barrio San Judas del Municipio de Puerto Cabezas, RAAN	1,449,898.64	0.00	1,449,897.64	1,449,897.64	1.00
Reconstrucción Iglesia Católica Llano Norte (Sisin y Krukira) .	0.00	0.00	0.00	0.00	0.00
Reconstrucción de 300 viviendas en comunidades Sisin y Santa Martha	9,500,000.00	0.00	6,469,815.10	6,469,815.10	3,030,184.90
Rehabilitación de Escuela Multigrado en la comunidad de Cabo Gracias a Dios en el Municipio de Waspan, RAAN	3,497,577.61	0.00	3,497,577.61	3,497,577.61	0.00
Reparación del muelle comunal de Krukira	150,000.00	0.00	0.00	0.00	150,000.00
Reconstrucción de centros comunitarios Litoral Norte (Awastara, Pahara y Dakura).	0.00	0.00	0.00	0.00	0.00
Supervisión Construcción Sub Sede de Salud	500,000.00	0.00	352,958.91	352,958.91	147,041.09
Construcción de Escuela Multigrado en la Comunidad de Esperanza Río Wawa del Municipio de Waspan, RAAN	2,158,937.71	0.00	2,158,937.71	2,158,937.71	0.00
CONSTRUCCIÓN IGLESIA MORAVA LITORAL NORTE (AWASTARA Y PAHARA)	1,700,000.00	0.00	1,650,719.27	1,650,719.27	49,280.73
CONSTRUCCIÓN DE 60 CASAS DE BAMBÚ EN EL LLANO NORTE	7,000,000.00	0.00	5,713,936.82	5,713,936.82	1,286,063.18
Supervisión Construcción de andenes peatonales en el municipio de Rosita	70,000.00	0.00	70,000.00	70,000.00	0.00
Estudio y Diseño Rehabilitación del Estadio Municipal en el Municipio de Waspan, RAAN	55,000.00	0.00	55,000.00	55,000.00	0.00
Reconstrucción Iglesia Católica - Litoral Norte (Awastara y Dakura).	0.00	0.00	0.00	0.00	0.00
Estudio y Diseño Rehabilitación de Escuela Multigrado en la comunidad de Bilwas Karma en el Municipio de Waspan, RAAN	85,000.00	0.00	85,000.00	85,000.00	0.00
Rehabilitacion del camino productivo Bismona-Moos-San Rafael del Municipio de Waspan, RAAN	4,531,060.50	0.00	4,531,060.50	4,531,060.50	0.00
SUPERVISIÓN DEL COMPLEJO DEL CONSEJO REGIONAL EN EL MUNICIPIO DE PUERTO CABEZAS, RAAN	92,800.00	0.00	92,800.00	92,800.00	0.00
CONSTRUCCIÓN CENTROS COMUNITARIOS LITORAL NORTE (DAKURA)	1,000,000.00	0.00	0.00	0.00	1,000,000.00
Supervisión de reconstrucción de viviendas e infraestructura social	2,300,000.00	0.00	2,251,834.70	2,251,834.70	48,165.30
Supervisión Rehabilitacion del camino productivo Yahoya-Floripón del Municipio de Siuna, RAAN	95,000.00	0.00	95,000.00	95,000.00	0.00
Ampliación del Muelle Comunal de Karata	220,000.00	0.00	0.00	0.00	220,000.00
Estudio y Diseño Construcción de andenes peatonales en el municipio de Rosita	41,250.00	0.00	41,250.00	41,250.00	0.00
Equipamiento de Sub Sedes de Salud	3,300,000.00	0.00	0.00	0.00	3,300,000.00
Estudio y Diseño Rehabilitacion del camino productivo Bismona-Moos-San Rafael del Municipio de Waspan, RAAN	335,375.00	0.00	335,375.00	335,375.00	0.00
Construcción de Escuela Multigrado en la Comunidad de Sawa del Municipio de Waspan, RAAN	2,050,570.64	0.00	2,050,570.63	2,050,570.63	0.01
Supervisión Rehabilitación de Escuela Multigrado en la comunidad de Cabo Gracias a Dios en el Municipio de Waspan, RAAN	125,000.00	0.00	125,000.00	125,000.00	0.00
Estudio, diseño y diagnóstico de reconstrucción de pequeñas infraestructuras	220,000.00	0.00	0.00	0.00	220,000.00
Supervisión Construcción de Escuela Multigrado en la Comunidad de Krasa del Municipio de Waspan, RAAN	107,833.00	0.00	107,833.00	107,833.00	0.00
Reconstrucción centros comunitarios LLano Norte (Betania y Wawa Boom).	0.00	0.00	0.00	0.00	0.00
SUPERVISIÓN CONSTRUCCIÓN DE MINI ACUEDUCTO EN LA COMUNIDAD DE COPERNA DEL MUNICIPIO DE SIUNA, RAAN	110,000.00	0.00	110,000.00	110,000.00	0.00
Rehabilitación del Muelle de Lamlaya	590,000.00	0.00	0.00	0.00	590,000.00
Reconstrucción Iglesia Morava -Llano Norte (Sisin, Krukira y Betania).	0.00	0.00	0.00	0.00	0.00
Reconstrucción Iglesia Morava Litoral Norte (Awastara y Dakura).	0.00	0.00	0.00	0.00	0.00
Supervisión Rehabilitación de Escuela Multigrado en la comunidad de Bilwas Karma en el Municipio de Waspan, RAAN	0.00	0.00	0.00	0.00	0.00
Estudio y Diseño Rehabilitación de Escuela Multigrado en la comunidad de Awastingni en el Municipio de Waspan, RAAN	85,000.00	0.00	85,000.00	85,000.00	0.00
Rehabilitación de Escuela Multigrado en la comunidad de Awastingni en el Municipio de Waspan, RAAN	1,312,204.87	0.00	1,312,204.87	1,312,204.87	0.00
Rehabilitación de la Escuela Multigrado de la Comunidad de Andres, en el Municipio de Waspan, RAAN	1,316,606.95	0.00	1,316,606.95	1,316,606.95	0.00
Construcción de andenes peatonales en el municipio de Rosita	738,444.01	0.00	737,425.47	737,425.47	1,018.54
Unidad Ejecutora Rehabilitación del camino productivo Bismona-Moos-San Rafael del Municipio de Waspan, RAAN	437,500.00	0.00	437,500.00	437,500.00	0.00
Construcción de Puente de Tuapí	740,000.00	0.00	0.00	0.00	740,000.00
Construcción de puesto de salud en la Comunidad Living Creeck en el Municipio Waspan, RAAN	1,775,144.81	0.00	1,775,144.81	1,775,144.81	0.00
Reconstrucción Iglesia Evangélica Llano Norte (Sisin, Krukira y Betania).	0.00	0.00	0.00	0.00	0.00

FILTRADO POR :

PARAMETROS ESPECIALES: Mes Inicial (MM)=1 / Mes Final (MM)=12 / Programa Especifico=6

PRODUCCION 2012

Cuadro No. 20

SUBSISTEMA : SIEP
 APLICACION : SIEP
 ENTIDAD : DGP
 USUARIO : DGP027

PRODUCCION 2012
 MINISTERIO DE HACIENDA Y CREDITO PUBLICO
 PROGRAMAS ESPECIFICOS
 ESTRATEGIA REDUCCION DE LA POBREZA (RECLASIFICACION ERCEP)

PAGINA: 39 de 49
 FECHA: 11/03/2013
 HORA: 08:56:58 AM
 REPORTE: PRPSIEP125A

ACTUALIZADO Y DEVENGADO (CORDOBAS)
 DE: ENERO A: DICIEMBRE

INSTITUCION	PRESUPUESTO ACTUALIZADO	DEVENGADO			SALDO POR DEVENGAR
		CORRIENTE	CAPITAL	TOTAL	
ASIGNACIONES Y SUBVENCIONES					
GOBIERNO REGIONAL AUTONOMO ATLANTICO NORTE					
Reconstrucción Iglesia Evangélica Litoral Norte (Awastara y Dakura).	0.00	0.00	0.00	0.00	0.00
Rehabilitación de Escuela Multigrado en la comunidad de Bilwas Karma en el Municipio de Waspan, RAAN	0.00	0.00	0.00	0.00	0.00
Construcción de mini acueducto en la Comunidad de Coperna del Municipio de Siuna, RAAN	1,295,539.14	0.00	1,295,539.13	1,295,539.13	0.01
CONSTRUCCIÓN IGLESIA ADVENTISTA LITORAL NORTE (DAKURA)	1,000,000.00	0.00	900,965.74	900,965.74	99,034.26
CONSTRUCCIÓN CENTROS COMUNITARIOS LLANO NORTE (SISIN)	1,000,000.00	0.00	0.00	0.00	1,000,000.00
GOBIERNO REGIONAL AUTONOMO ATLANTICO SUR	13,801,460.00	0.00	13,801,460.00	13,801,460.00	0.00
Supervisión mejoramiento camino Bluefields-Nueva Guinea	60,000.00	0.00	60,000.00	60,000.00	0.00
Supervisión Contrucción de Auditorio en Centro Escolar Horatio Hodgson, Bluefields	78,298.50	0.00	78,298.50	78,298.50	0.00
Supervisión Construcción de Muelle en la Comunidad de Rama Kay, Bluefields	39,600.00	0.00	39,600.00	39,600.00	0.00
Supervisión Construcción de Lavanderías Públicas en el Barrio San Mateo, Bluefields	15,750.00	0.00	15,750.00	15,750.00	0.00
Supervisión Mejoramiento de camino La Fonseca-La Pichinga, Municipio de Kukra Hill	60,300.00	0.00	60,300.00	60,300.00	0.00
Mejoramiento de camino Waspado-Karola, Municipio El Tortuguero	1,241,100.00	0.00	1,241,100.00	1,241,100.00	0.00
Construcción de Muelle en la Comunidad de Rama Kay, Bluefields	828,000.00	0.00	828,000.00	828,000.00	0.00
Unidad Ejecutora para el Mejoramiento de Camino Bluefields-Nueva Guinea	231,760.00	0.00	231,760.00	231,760.00	0.00
Contrucción de Auditorio en Centro Escolar Horatio Hodgson, Bluefields	2,919,001.50	0.00	2,919,001.50	2,919,001.50	0.00
Supervisión Mejoramiento de camino Waspado-Karola, Municipio El Tortuguero	71,100.00	0.00	71,100.00	71,100.00	0.00
Mejoramiento Camino Bluefields-Nueva Guinea	6,000,000.00	0.00	6,000,000.00	6,000,000.00	0.00
Construcción de Lavanderías Públicas en el Barrio San Mateo, Bluefields	332,050.00	0.00	332,050.00	332,050.00	0.00
Mejoramiento de Camino La Fonseca-La Pichinga, Municipio de Kukra Hill	1,924,500.00	0.00	1,924,500.00	1,924,500.00	0.00
EMPRESA NICARAGUENSE DE ACUEDUCTOS Y ALCANTARILLADOS SANITAR	225,771,000.00	48,000,000.00	177,771,000.00	225,771,000.00	0.00
Construcción y Reemplazo de Redes de Alcantarillado Sanitario en el Bo. Israel Galeano	6,496,199.62	0.00	6,496,199.62	6,496,199.62	0.00
Construcción y Reemplazo de Redes de Agua Potabale y Alcantarillado Sanitario en el Bo. 8 de Marzo	3,127,344.44	0.00	3,127,344.44	3,127,344.44	0.00
Instalación de micromedidores en el Departamento de Boaco	0.00	0.00	0.00	0.00	0.00
Instalación de micromedidores en el Departamento de Chontales	0.00	0.00	0.00	0.00	0.00
Instalación de micromedidores en el Departamento de Nueva Segovia	0.00	0.00	0.00	0.00	0.00
Instalación de micromedidores en el Departamento de Managua	0.00	0.00	0.00	0.00	0.00
Instalación de micromedidores en el Departamento de Masaya	0.00	0.00	0.00	0.00	0.00
Construcción de Obras para el Mejoramiento de las operaciones del Sistema de Agua Potable en la Ciudad de Masaya	0.00	0.00	0.00	0.00	0.00
Construcción de Obras para el Mejoramiento del Sistema de Agua Potable y Saneamiento en Puertos Cabezas	0.00	0.00	0.00	0.00	0.00
Construcción y Reemplazo de Redes de Alcantarillado Sanitario en el Bo. Villa Reconciliación Norte	10,578,791.81	0.00	10,578,791.81	10,578,791.81	0.00
Construcción y Reemplazo de Redes de A.P. y Alcantarillado Sanitario en el Bo. Anexo de Jardines de Veracruz	771,512.55	0.00	771,512.55	771,512.55	0.00
Rehabilitación de cinco pozos del Sistema de Agua Potable de Granada	5,599,500.00	0.00	5,599,500.00	5,599,500.00	0.00
Estudio y Diseños finales para el Mejoramiento operacional del sistema de Agua Potable de la Ciudad de Masaya	0.00	0.00	0.00	0.00	0.00
Estudios y Diseños finales para el sistema de Alcantarillado Sanitario y Tratamiento de aguas residuales en Puerto Cabezas	0.00	0.00	0.00	0.00	0.00
Construcción y Reemplazo de redes de Agua Potabale y Alcantarillado Sanitario en el Bo. Augusto Cesar Sandino	4,329,443.52	0.00	4,329,443.52	4,329,443.52	0.00
Construcción y Reemplazo de redes de Agua Potabale y Alcantarillado Sanitario en el Bo. Nueva Sabana	3,823,895.45	0.00	3,823,895.45	3,823,895.45	0.00
Construcción y Rehabilitación de Planta de Tratamiento de Aguas Residuales en Ciudad Sandino	24,999,757.48	0.00	24,999,757.48	24,999,757.48	0.00
Construcción y Reemplazo de Redes de Alcantarillado Sanitario en el Bo. Cmte. Aureleano	2,382,387.24	0.00	2,382,387.24	2,382,387.24	0.00
Construcción y equipamiento del Pozo El Capulín No.2 del Sistema de Agua Potable de Granada	5,612,500.00	0.00	5,612,500.00	5,612,500.00	0.00
Instalación de micromedidores en el Departamento de Madriz	0.00	0.00	0.00	0.00	0.00
Supervisión de la Construcción de Agua Potable en Paquete III-Macrosectores UNAN, KM C.M. Gravity Pumping	0.00	0.00	0.00	0.00	0.00
Construcción y Reemplazo de Redes de A.P. y Alcantarillado Sanitario en el Bo. Villa Bulgaria.	307,489.76	0.00	307,489.76	307,489.76	0.00
Construcción y Reemplazo de Redes de A.P y Alcantarillado Sanitario en el Bo. Juan E. Menocal	1,538,846.59	0.00	1,538,846.59	1,538,846.59	0.00
Reemplazo de Equipos de Bombeo en el Sistema de Agua Potable de Managua	4,552,092.00	0.00	4,552,092.00	4,552,092.00	0.00
Unidad Coordinadora del Proyecto de Mejoramiento y Ampliación de los Sistemas de Agua Potable en la Ciudades de Masaya y Puerto Cabezas	0.00	0.00	0.00	0.00	0.00
Instalación de micromedidores en el Departamento de Estelí	0.00	0.00	0.00	0.00	0.00

FILTRADO POR :

PARAMETROS ESPECIALES: Mes Inicial (MM)=1 / Mes Final (MM)=12 / Programa Especifico=6

PRODUCCION 2012

Cuadro No. 20

SUBSISTEMA : SIEP
 APLICACION : SIEP
 ENTIDAD : DGP
 USUARIO : DGP027

PRODUCCION 2012
 MINISTERIO DE HACIENDA Y CREDITO PUBLICO
 PROGRAMAS ESPECIFICOS
 ESTRATEGIA REDUCCION DE LA POBREZA (RECLASIFICACION ERCEP)

PAGINA: 40 de 49
 FECHA: 11/03/2013
 HORA: 08:56:58 AM
 REPORTE: PRPSIEP125A

ACTUALIZADO Y DEVENGADO (CORDOBAS)
 DE: ENERO A: DICIEMBRE

INSTITUCION	PRESUPUESTO ACTUALIZADO	DEVENGADO			SALDO POR DEVENGAR
		CORRIENTE	CAPITAL	TOTAL	

ASIGNACIONES Y SUBVENCIONES

EMPRESA NICARAGUENSE DE ACUEDUCTOS Y ALCANTARILLADOS SANITAR

Instalación de micromedidores en el Departamento de Carazo	0.00	0.00	0.00	0.00	0.00
Construcción de Obras para el Mejoramiento y Ampliación del Servicio de Agua Potable de la Ciudad de Rivas	0.00	0.00	0.00	0.00	0.00
Construcción y Reemplazo de Redes de Agua Potable y Alcantarillado Sanitario en el Bo. 18 de mayo	6,288,345.61	0.00	6,288,345.61	6,288,345.61	0.00
Construcción y Reemplazo de Redes de A.P y Alcantarillado Sanitario en el Bo. Los Martínez	3,828,437.08	0.00	3,828,437.08	3,828,437.08	0.00
Construcción y Reemplazo de Redes de Alcantarillado Sanitario en el Bo. Santa Ana Sur	3,234,620.98	0.00	3,234,620.98	3,234,620.98	0.00
Supervisión de la Construcción y reemplazo de Redes de Agua Potable y A.S. en 27 Bo. y de la Const. de 10 Pozos Perforados de la Ciudad de Managua	14,199,200.14	0.00	14,199,200.14	14,199,200.14	0.00
Subsidio para Operaciones de Enacal	48,000,000.00	48,000,000.00	0.00	48,000,000.00	0.00
Instalación de micromedidores en el Departamento de Rivas	0.00	0.00	0.00	0.00	0.00
Instalación de micromedidores en el Departamento de León	0.00	0.00	0.00	0.00	0.00
Instalación de micromedidores en el Departamento de Chinandega	0.00	0.00	0.00	0.00	0.00
Instalación de micromedidores en el Departamento de Granada	0.00	0.00	0.00	0.00	0.00
Construcción y Reemplazo de Redes de Agua Potable y Alcantarillado Sanitario en el Bo. Arnoldo Alemán	9,541,635.73	0.00	9,541,635.73	9,541,635.73	0.00
Adquisición de micromedidores para 12 departamentos del país	66,559,000.00	0.00	66,559,000.00	66,559,000.00	0.00
Supervisión de la Construcción y Rehabilitación de Planta de Tratamiento de Aguas Residuales en Ciudad Sandino	0.00	0.00	0.00	0.00	0.00
Supervisión de obras de Construcción y reemplazo de Redes de A.S. en el Bo. Bello Amanecer en Ciudad Sandino	0.00	0.00	0.00	0.00	0.00
INSTITUTO DE LA VIVIENDA URBANA Y RURAL	207,003,387.00	12,607,319.00	191,326,000.29	203,933,319.29	3,070,067.71
Financiamiento con líneas de créditos a entidades financieras	1,001,997.00	1,001,997.00	0.00	1,001,997.00	0.00
Elegibilidad de Proyectos de Viviendas	1,302,948.00	1,302,948.00	0.00	1,302,948.00	0.00
Construcción de Vivienda Sociales para Familias afectadas por el centro de baja presión 2011, Ciudad Dario, Matagalpa	5,983,484.00	0.00	5,983,484.00	5,983,484.00	0.00
Construcción de Vivienda Sociales para Familias afectadas por el centro de baja presión 2011, Telica, León	358,951.00	0.00	358,951.00	358,951.00	0.00
Construcción de Vivienda Sociales para Familias afectadas por el centro de baja presión 2011, San Francisco del Norte, Chinandega	1,316,155.00	0.00	1,316,155.00	1,316,155.00	0.00
Construcción de Vivienda Sociales para Familias afectadas por el centro de baja presión 2011, La Paz Centro, León	358,951.00	0.00	358,951.00	358,951.00	0.00
Construcción de Viviendas Sociales para Familias afectadas por el Centro de Baja Presión 2011, Barrio El Rodeito, San Juan de Limay, Estelí.	3,350,214.00	0.00	3,350,214.00	3,350,214.00	0.00
Construcción de Viviendas Sociales para Familias Afectadas por Centro de Baja Presión 2011 - Diriamba, Carazo	1,832,000.00	0.00	1,832,000.00	1,832,000.00	0.00
Construcción de Viviendas Sociales para Familias Afectadas por Centro de Baja Presión 2011 ¿ Condega, Estelí	4,351,000.00	0.00	4,351,000.00	4,351,000.00	0.00
Mejoramiento de Viviendas Sociales para Familias Afectadas por Centro de Baja Presión 2011 - Estelí, Estelí	3,966,380.00	0.00	3,966,380.00	3,966,380.00	0.00
Mejoramiento de Viviendas Sociales para Familias Afectadas por el Centro de Baja Presión 2011, Morrito, Río San Juan	1,501,625.00	0.00	1,501,625.00	1,501,625.00	0.00
Mejoramiento de Viviendas Sociales para Familias Afectadas por el Centro de Baja Presión 2011, Matagalpa, Matagalpa	1,201,500.00	0.00	1,201,500.00	1,201,500.00	0.00
Construcción de Viviendas Sociales para Familias Afectadas por el Centro de Baja Presión 2011, San Francisco Libre, Managua	1,501,625.00	0.00	1,501,625.00	1,501,625.00	0.00
Construcción de Viviendas Sociales para Familias afectadas por el Centro de Baja Presión 2011, Barrio 14 de Abril, Estelí, Estelí.	1,017,029.00	0.00	1,017,029.00	1,017,029.00	0.00
Construcción de Vivienda Sociales para Familias afectadas por el centro de baja presión 2011, Larreynaga mal paisillo, León	1,256,330.00	0.00	1,256,330.00	1,256,330.00	0.00
Construcción de Vivienda Sociales para Familias afectadas por el centro de baja presión 2011, Santo Tomas del Norte, Chinandega	1,196,505.00	0.00	1,196,505.00	1,196,505.00	0.00
Construcción de Viviendas Sociales para Familias Afectadas por el Centro de Baja Presión 2011, Anexo Subtiava, León, León.	1,256,330.00	0.00	1,256,330.00	1,256,330.00	0.00
Construcción de Viviendas Sociales para Familias Afectadas por Centro de Baja Presión 2011 - Managua	32,229,950.00	0.00	32,229,950.00	32,229,950.00	0.00
Construcción de Viviendas Sociales para Familias Afectadas por Centro de Baja Presión 2011 ¿ León, León	2,729,210.00	0.00	2,729,210.00	2,729,210.00	0.00

FILTRADO POR :

PARAMETROS ESPECIALES: Mes Inicial (MM)=1 / Mes Final (MM)=12 / Programa Especifico=6

PRODUCCION 2012

Cuadro No. 20

SUBSISTEMA : SIEP
 APLICACION : SIEP
 ENTIDAD : DGP
 USUARIO : DGP027

PRODUCCION 2012
 MINISTERIO DE HACIENDA Y CREDITO PUBLICO
 PROGRAMAS ESPECIFICOS
 ESTRATEGIA REDUCCION DE LA POBREZA (RECLASIFICACION ERCEP)

PAGINA: 41 de 49
 FECHA: 11/03/2013
 HORA: 08:56:58 AM
 REPORTE: PRPSIEP125A

ACTUALIZADO Y DEVENGADO (CORDOBAS)
 DE: ENERO A: DICIEMBRE

INSTITUCION	PRESUPUESTO ACTUALIZADO	DEVENGADO			SALDO POR DEVENGAR
		CORRIENTE	CAPITAL	TOTAL	
ASIGNACIONES Y SUBVENCIONES					
INSTITUTO DE LA VIVIENDA URBANA Y RURAL					
Const. y Mejoramiento de Viviendas Sociales para Familias Afectadas por Centro de Baja Presión	11,985,000.00	0.00	11,985,000.00	11,985,000.00	0.00
Construcción de Viviendas Sociales para Familias Afectadas por el Centro de Baja Presión 2011 - Juigalpa, Chontales	2,403,000.00	0.00	2,403,000.00	2,403,000.00	0.00
Construcción de Viviendas Sociales para Familias Afectadas por el Centro de Baja Presión 2011 - Muy Muy. Matagalpa	2,102,625.00	0.00	2,102,625.00	2,102,625.00	0.00
Mejoramiento de Viviendas Sociales para Familias Afectadas por el Centro de Baja Presión 2011 - El Almendro, Río San Juan	2,042,550.00	0.00	2,042,550.00	2,042,550.00	0.00
Mejoramiento de Viviendas Sociales para Familias Afectadas por el Centro de Baja Presión 2011, Villa Carlos Fonseca, Managua	1,802,250.00	0.00	1,802,250.00	1,802,250.00	0.00
Construcción de Viviendas Sociales para Familias Afectadas por el Centro de Baja Presión 2011, El Viejo, Chinandega	1,801,950.00	0.00	1,801,950.00	1,801,950.00	0.00
Construcción de Viviendas Nuevas Progresivas Bajo la Modalidad de Subsidios sin Crédito	0.00	0.00	0.00	0.00	0.00
Mejoramiento Progresivo de Viviendas Bajo la Modalidad de Subsidio con Crédito	500,000.00	0.00	0.00	0.00	500,000.00
Construccion de Vivienda Sociales para Familias afectadas por el centro de baja presion 2011, Somotillo, Chinandega	598,252.00	0.00	598,252.00	598,252.00	0.00
Construcción de Viviendas Sociales para Familias Afectadas por Centro de Baja Presión 2011 ¿ San Juan de Limay, Estelí	1,374,000.00	0.00	1,374,000.00	1,374,000.00	0.00
Unidad Ejecutora	718,618.07	0.00	718,617.53	718,617.53	0.54
Construccion de Viviendas Sociales para Familias Afectadas por el Centro de Baja Presión 2011, Colonia Monte Rosa, Chinandega, Chinandega	1,201,500.00	0.00	1,201,500.00	1,201,500.00	0.00
Mejoramiento de Viviendas Sociales para Familias Afectadas por el Centro de Baja Presión 2011, San Dionisio, Matagalpa	1,682,100.00	0.00	1,682,100.00	1,682,100.00	0.00
Construccion de Vivienda Sociales para Familias afectadas por el centro de baja presion 2011,El Jicaral, Leon	897,378.00	0.00	897,378.00	897,378.00	0.00
Construcción de Viviendas Sociales para Familias Afectadas por Centro de Baja Presión 2011 ¿ Morrito, Río San Juan	3,091,500.00	0.00	3,091,500.00	3,091,500.00	0.00
Construcción de Viviendas Sociales para Familias Afectadas por Centro de Baja Presión 2011 ¿ San Miguelito, Río San Juan	3,091,500.00	0.00	3,091,500.00	3,091,500.00	0.00
Mejoramiento de Viviendas Sociales para Familias Afectadas por el Centro de Baja Presión 2011 - Santo Tomás, Chontales	1,561,950.00	0.00	1,561,950.00	1,561,950.00	0.00
Construcción de Viviendas Nuevas bajo la Modalidad de Subsidio de Ingresos Moderados (BID/1944/BL-NI)	690,827.00	0.00	690,826.00	690,826.00	1.00
Mejoramiento de Viviendas Sociales para Familias Afectadas por el Centro de Baja Presión 2011, Jinotepe, Carazo	600,750.00	0.00	600,750.00	600,750.00	0.00
Mejoramiento de Viviendas Sociales para Familias Afectadas por el Centro de Baja Presión 2011, Buenos Aires, Rivas	900,975.00	0.00	900,975.00	900,975.00	0.00
Construcción de Viviendas Nuevas Progresivas Bajo la Modalidad de Subsidios, con crédito	500,000.00	0.00	0.00	0.00	500,000.00
Unidad Ejecutora para el Programa de Viviendas	22,610,997.93	0.00	21,009,681.76	21,009,681.76	1,601,316.17
Construccion de Vivienda Sociales para Familias afectadas por el centro de baja presion 2011,San Jose de Achupaa, Leon	837,553.00	0.00	837,553.00	837,553.00	0.00
Construcción de Viviendas Sociales para Familias Afectadas por Centro de Baja Presión 2011 ¿ Rivas, Rivas	1,717,500.00	0.00	1,717,500.00	1,717,500.00	0.00
Mejoramiento de Viviendas Sociales para Familias Afectadas por el Centro de Baja Presión 2011 - Potosi, Rivas	1,201,500.00	0.00	1,201,500.00	1,201,500.00	0.00
Mejoramiento de Viviendas Sociales para Familias Afectadas por el Centro de Baja Presión 2011, La Estacion, Quezalguaque, Leon.	1,802,250.00	0.00	1,802,250.00	1,802,250.00	0.00
Otorgamiento de subsidios para vivienda progresiva de Interés Social y mejoramiento de barrios	7,875,199.00	7,875,199.00	0.00	7,875,199.00	0.00
Servicios de Atención Integrada de tramites para la construcción de vivienda	2,427,175.00	2,427,175.00	0.00	2,427,175.00	0.00
Mejoramiento de la Infraestructura y Servicios Básicos en Barrios Urbanos	0.00	0.00	0.00	0.00	0.00
Construccion de Vivienda Sociales para Familias afectadas por el centro de baja presion 2011, San Pedro del Norte, Chinandega	777,728.00	0.00	777,728.00	777,728.00	0.00
Construccion de Vivienda Sociales para Familias afectadas por el centro de baja presion 2011. El Sauce, Leon.	1,196,505.00	0.00	1,196,505.00	1,196,505.00	0.00

FILTRADO POR :

PARAMETROS ESPECIALES: Mes Inicial (MM)=1 / Mes Final (MM)=12 / Programa Especifico=6

PRODUCCION 2012

Cuadro No. 20

SUBSISTEMA : SIEP
 APLICACION : SIEP
 ENTIDAD : DGP
 USUARIO : DGP027

PRODUCCION 2012
 MINISTERIO DE HACIENDA Y CREDITO PUBLICO
 PROGRAMAS ESPECIFICOS
 ESTRATEGIA REDUCCION DE LA POBREZA (RECLASIFICACION ERCEP)

PAGINA: 42 de 49
 FECHA: 11/03/2013
 HORA: 08:56:58 AM
 REPORTE: PRPSIEP125A

ACTUALIZADO Y DEVENGADO (CORDOBAS)
 DE: ENERO A: DICIEMBRE

INSTITUCION	PRESUPUESTO ACTUALIZADO	DEVENGADO			SALDO POR DEVENGAR
		CORRIENTE	CAPITAL	TOTAL	

ASIGNACIONES Y SUBVENCIONES

INSTITUTO DE LA VIVIENDA URBANA Y RURAL

Construcción de Viviendas Sociales para Familias Afectadas por Centro de Baja Presión 2011 ¿ Estelí, Estelí	14,885,000.00	0.00	14,885,000.00	14,885,000.00	0.00
Mejoramiento de Viviendas Sociales para Familias Afectadas por el Centro de Baja Presión 2011, San Carlos, Río San Juan	3,003,250.00	0.00	3,003,250.00	3,003,250.00	0.00
Mejoramiento de Viviendas Sociales para Familias Afectadas por el Centro de Baja Presión 2011, Diriamba, Carazo	1,201,500.00	0.00	1,201,500.00	1,201,500.00	0.00
Construcción de Viviendas Sociales para Familias Afectadas por el Centro de Baja Presión 2011, Quezalguaque, León	1,802,250.00	0.00	1,802,250.00	1,802,250.00	0.00
Regularización de Lotes en Mejoramiento Integral de Barrios Urbanos	0.00	0.00	0.00	0.00	0.00
Construcción de Viviendas Sociales para Familias Afectadas por Centro de Baja Presión 2011 ¿ San Nicolás, Estelí	1,603,000.00	0.00	1,603,000.00	1,603,000.00	0.00
Mejoramiento de Viviendas Sociales para Familias Afectadas por Centro de Baja Presión 2011 - Chinandega, Chinandega	3,011,350.00	0.00	3,011,350.00	3,011,350.00	0.00
Mejoramiento de Viviendas Sociales para Familias Afectadas por Centro de Baja Presión 2011 - León, León	629,750.00	0.00	629,750.00	629,750.00	0.00
Mejoramiento de Viviendas Sociales para Familias Afectadas por el Centro de Baja Presión 2011, Nandaime, Granada	1,201,300.00	0.00	1,201,300.00	1,201,300.00	0.00
Mejoramiento de Viviendas Sociales para Familias Afectadas por el Centro de Baja Presión 2011, San Miguelito, Río San Juan	2,414,395.00	0.00	2,414,395.00	2,414,395.00	0.00
Mejoramiento de Viviendas Sociales para Familias Afectadas por el Centro de Baja Presión 2011, Rivas, Rivas	300,325.00	0.00	300,325.00	300,325.00	0.00
Mejoramiento de Viviendas Sociales para Familias Afectadas por el Centro de Baja Presión 2011, El Sauce, León	1,141,235.00	0.00	1,141,235.00	1,141,235.00	0.00
Mejoramiento de Viviendas Sociales para Familias Afectadas por el Centro de Baja Presión 2011, Santa Teresa, Carazo	600,750.00	0.00	600,750.00	600,750.00	0.00
Mejoramiento Progresivo de Viviendas Bajo la Modalidad de Subsidio sin crédito	468,750.00	0.00	0.00	0.00	468,750.00
Regularización de Lotes para Construcción y Mejoramiento de Viviendas	0.00	0.00	0.00	0.00	0.00
Construcción de Vivienda Sociales para Familias afectadas por el centro de baja presión 2011, Cinco Pinos, Chinandega	3,709,165.00	0.00	3,709,165.00	3,709,165.00	0.00
Construcción de Viviendas Sociales para Familias Afectadas por Centro de Baja Presión 2011 ¿ Chinandega, Chinandega	6,725,450.00	0.00	6,725,450.00	6,725,450.00	0.00
Construcción de Viviendas Sociales para Familias Afectadas por Centro de Baja Presión 2011 ¿ San Carlos, Río San Juan	14,198,000.00	0.00	14,198,000.00	14,198,000.00	0.00
Obra: Construcción de Viviendas Sociales para Familias Afectadas por el Centro de Baja Presión 2011, San Rafael del Sur, Managua	2,102,275.00	0.00	2,102,275.00	2,102,275.00	0.00
Mejoramiento de Viviendas Sociales para Familias Afectadas por el Centro de Baja Presión 2011, Diriomo, Granada	300,325.00	0.00	300,325.00	300,325.00	0.00

EMPRESA NACIONAL DE TRANSMISION ELECTRICA	184,749,129.00	0.00	165,079,625.00	165,079,625.00	19,669,504.00
Administración, Ingeniería y supervisión (Anillo Managua-Masaya-San Benito-Los Brasiles)	6,090,526.00	0.00	6,090,526.00	6,090,526.00	0.00
CONSTRUCCIÓN DEL SISTEMA DE DISTRIBUCION DE ENERGÍA ELÉCTRICA EN EL MUNICIPIO JUIGALPA	221,666.00	0.00	221,666.00	221,666.00	0.00
CONSTRUCCIÓN DEL SISTEMA DE DISTRIBUCION DE ENERGÍA ELÉCTRICA EN EL MUNICIPIO TEUSTEPE	0.00	0.00	0.00	0.00	0.00
CONSTRUCCIÓN DEL SISTEMA DE DISTRIBUCION DE ENERGÍA ELÉCTRICA EN EL MUNICIPIO SAN MIGUELITO	0.00	0.00	0.00	0.00	0.00
CONSTRUCCIÓN DEL SISTEMA DE DISTRIBUCION DE ENERGÍA ELÉCTRICA EN EL MUNICIPIO MASATEPE	1,607,504.00	0.00	1,607,504.00	1,607,504.00	0.00
CONSTRUCCIÓN DEL SISTEMA DE DISTRIBUCION DE ENERGÍA ELÉCTRICA EN EL MUNICIPIO DOLORES	0.00	0.00	0.00	0.00	0.00
CONSTRUCCIÓN DEL SISTEMA DE DISTRIBUCION DE ENERGÍA ELÉCTRICA EN EL MUNICIPIO ESTELÍ	2,171,474.00	0.00	0.00	0.00	2,171,474.00
CONSTRUCCIÓN DEL SISTEMA DE DISTRIBUCION DE ENERGÍA ELÉCTRICA EN EL MUNICIPIO SAN NICOLÁS	0.00	0.00	0.00	0.00	0.00

FILTRADO POR :

PARAMETROS ESPECIALES: Mes Inicial (MM)=1 / Mes Final (MM)=12 / Programa Especifico=6

PRODUCCION 2012

Cuadro No. 20

SUBSISTEMA : SIEP
 APLICACION : SIEP
 ENTIDAD : DGP
 USUARIO : DGP027

PRODUCCION 2012
 MINISTERIO DE HACIENDA Y CREDITO PUBLICO
 PROGRAMAS ESPECIFICOS
 ESTRATEGIA REDUCCION DE LA POBREZA (RECLASIFICACION ERCEP)

PAGINA: 43 de 49
 FECHA: 11/03/2013
 HORA: 08:56:58 AM
 REPORTE: PRPSIEP125A

ACTUALIZADO Y DEVENGADO (CORDOBAS)
 DE: ENERO A: DICIEMBRE

INSTITUCION	PRESUPUESTO ACTUALIZADO	DEVENGADO			SALDO POR DEVENGAR
		CORRIENTE	CAPITAL	TOTAL	
ASIGNACIONES Y SUBVENCIONES					
EMPRESA NACIONAL DE TRANSMISION ELECTRICA					
CONSTRUCCIÓN DEL SISTEMA DE DISTRIBUCION DE ENERGÍA ELÉCTRICA EN EL MUNICIPIO EL JICARAL	2,838,182.00	0.00	2,838,182.00	2,838,182.00	0.00
CONSTRUCCIÓN DEL SISTEMA DE DISTRIBUCION DE ENERGÍA ELÉCTRICA EN EL MUNICIPIO TELICA	1,780,500.00	0.00	1,780,500.00	1,780,500.00	0.00
CONSTRUCCIÓN DEL SISTEMA DE DISTRIBUCION DE ENERGÍA ELÉCTRICA EN EL MUNICIPIO QUEZALGUAQUE	1,785,885.00	0.00	1,785,885.00	1,785,885.00	0.00
Suministro de equipos para compensación reactiva	3,054,278.00	0.00	3,054,278.00	3,054,278.00	0.00
Administración, ingeniería y supervisión (Líneas de Transmisión en la planta geotérmica San Jacinto Tizate)	4,450,383.00	0.00	4,450,383.00	4,450,383.00	0.00
Administración, Ingeniería (Transmisión Eléctrica, Managua Fase IV)	353,205.00	0.00	353,205.00	353,205.00	0.00
UNIDAD EJECUTORA COMPONENTE I - PNESER	11,503,972.00	0.00	11,503,972.00	11,503,972.00	0.00
CONSTRUCCIÓN DEL SISTEMA DE DISTRIBUCION DE ENERGÍA ELÉCTRICA EN EL MUNICIPIO VILLA SANDINO	1,278,842.00	0.00	1,278,842.00	1,278,842.00	0.00
CONSTRUCCIÓN DEL SISTEMA DE DISTRIBUCION DE ENERGÍA ELÉCTRICA EN EL MUNICIPIO SAN JOSÉ DE LOS REMATES	0.00	0.00	0.00	0.00	0.00
CONSTRUCCIÓN DEL SISTEMA DE DISTRIBUCION DE ENERGÍA ELÉCTRICA EN EL MUNICIPIO SANTA TERESA	1,304,419.00	0.00	1,304,419.00	1,304,419.00	0.00
CONSTRUCCIÓN DEL SISTEMA DE DISTRIBUCION DE ENERGÍA ELÉCTRICA EN EL MUNICIPIO NIQUINOHOMO	928,926.00	0.00	928,926.00	928,926.00	0.00
CONSTRUCCIÓN DEL SISTEMA DE DISTRIBUCION DE ENERGÍA ELÉCTRICA EN EL MUNICIPIO DE MUY MUY	346,515.00	0.00	346,515.00	346,515.00	0.00
CONSTRUCCIÓN DEL SISTEMA DE DISTRIBUCION DE ENERGÍA ELÉCTRICA EN EL MUNICIPIO DE RANCHO GRANDE	2,438,931.00	0.00	2,438,931.00	2,438,931.00	0.00
CONSTRUCCIÓN DEL SISTEMA DE DISTRIBUCION DE ENERGÍA ELÉCTRICA EN EL MUNICIPIO MURRA	542,873.00	0.00	542,873.00	542,873.00	0.00
CONSTRUCCIÓN DEL SISTEMA DE DISTRIBUCION DE ENERGÍA ELÉCTRICA EN EL MUNICIPIO SAN JOSÉ DE CUSMAPA	0.00	0.00	0.00	0.00	0.00
CONSTRUCCIÓN DEL SISTEMA DE DISTRIBUCION DE ENERGÍA ELÉCTRICA EN EL MUNICIPIO SAN JUAN DEL RÍO COCO	218,894.00	0.00	218,894.00	218,894.00	0.00
CONSTRUCCIÓN DEL SISTEMA DE DISTRIBUCION DE ENERGÍA ELÉCTRICA EN EL MUNICIPIO EL SAUCE	274,680.00	0.00	274,680.00	274,680.00	0.00
CONSTRUCCIÓN DEL SISTEMA DE DISTRIBUCIÓN DE ENERGÍA ELÉCTRICA EN EL MUNICIPIO CIUDAD SANDINO	1,242,238.00	0.00	1,242,238.00	1,242,238.00	0.00
Administración, ingeniería y supervisión (Líneas de Transmisión en las plantas Eólicas Eolo y Blue Power)	6,352,470.00	0.00	6,352,470.00	6,352,470.00	0.00
Administración, Ingeniería y Supervisión (suministro equipos de subestaciones y protección)	117,735.00	0.00	117,735.00	117,735.00	0.00
CONSTRUCCIÓN DEL SISTEMA DE DISTRIBUCION DE ENERGÍA ELÉCTRICA EN EL MUNICIPIO CIUDAD ANTIGUA	3,660,990.00	0.00	0.00	0.00	3,660,990.00
CONSTRUCCIÓN DEL SISTEMA DE DISTRIBUCION DE ENERGÍA ELÉCTRICA EN EL MUNICIPIO SANTA LUCÍA	5,277,354.00	0.00	5,277,354.00	5,277,354.00	0.00
CONSTRUCCIÓN DEL SISTEMA DE DISTRIBUCION DE ENERGÍA ELÉCTRICA EN EL MUNICIPIO SAN CARLOS	514,947.00	0.00	514,947.00	514,947.00	0.00
CONSTRUCCIÓN DEL SISTEMA DE DISTRIBUCIÓN DE ENERGÍA ELÉCRICA EN EL MUNICIPIO ALTAGRACIA	1,048,874.00	0.00	1,048,874.00	1,048,874.00	0.00
CONSTRUCCIÓN DEL SISTEMA DE DISTRIBUCION DE ENERGÍA ELÉCTRICA EN EL MUNICIPIO MOYOGALPA	0.00	0.00	0.00	0.00	0.00
CONSTRUCCIÓN DEL SISTEMA DE DISTRIBUCION DE ENERGÍA ELÉCTRICA EN EL MUNICIPIO DIRIOMO	907,026.00	0.00	907,026.00	907,026.00	0.00
CONSTRUCCIÓN DEL SISTEMA DE DISTRIBUCION DE ENERGÍA ELÉCTRICA EN EL MUNICIPIO LA CONCEPCIÓN	1,227,052.00	0.00	1,227,052.00	1,227,052.00	0.00
CONSTRUCCIÓN DEL SISTEMA DE DISTRIBUCION DE ENERGÍA ELÉCTRICA EN EL MUNICIPIO CATARINA	0.00	0.00	0.00	0.00	0.00
CONSTRUCCIÓN DEL SISTEMA DE DISTRIBUCION DE ENERGÍA ELÉCTRICA EN EL MUNICIPIO NINDIRÍ	928,926.00	0.00	928,926.00	928,926.00	0.00
CONSTRUCCIÓN DEL SISTEMA DE DISTRIBUCION DE ENERGÍA ELÉCTRICA EN EL MUNICIPIO SANTA MARÍA DE PANTASMA	0.00	0.00	0.00	0.00	0.00
CONSTRUCCIÓN DEL SISTEMA DE DISTRIBUCION DE ENERGÍA ELÉCTRICA EN EL MUNICIPIO MATIGUÁS	0.00	0.00	0.00	0.00	0.00

FILTRADO POR :

PARAMETROS ESPECIALES: Mes Inicial (MM)=1 / Mes Final (MM)=12 / Programa Especifico=6

PRODUCCION 2012

Cuadro No. 20

SUBSISTEMA : SIEP
 APLICACION : SIEP
 ENTIDAD : DGP
 USUARIO : DGP027

PRODUCCION 2012
 MINISTERIO DE HACIENDA Y CREDITO PUBLICO
 PROGRAMAS ESPECIFICOS
 ESTRATEGIA REDUCCION DE LA POBREZA (RECLASIFICACION ERCEP)

PAGINA: 44 de 49
 FECHA: 11/03/2013
 HORA: 08:56:58 AM
 REPORTE: PRPSIEP125A

ACTUALIZADO Y DEVENGADO (CORDOBAS)
 DE: ENERO A: DICIEMBRE

INSTITUCION	PRESUPUESTO ACTUALIZADO	DEVENGADO			SALDO POR DEVENGAR
		CORRIENTE	CAPITAL	TOTAL	
ASIGNACIONES Y SUBVENCIONES					
EMPRESA NACIONAL DE TRANSMISION ELECTRICA					
CONSTRUCCIÓN DEL SISTEMA DE DISTRIBUCION DE ENERGÍA ELÉCTRICA EN EL MUNICIPIO CHINANDEGA	596,183.00	0.00	596,183.00	596,183.00	0.00
CONSTRUCCIÓN DEL SISTEMA DE DISTRIBUCION DE ENERGÍA ELÉCTRICA EN EL MUNICIPIO DIRIAMBÁ	1,048,873.00	0.00	1,048,873.00	1,048,873.00	0.00
CONSTRUCCIÓN DEL SISTEMA DE DISTRIBUCION DE ENERGÍA ELÉCTRICA EN EL MUNICIPIO JALAPA	1,822,516.00	0.00	0.00	0.00	1,822,516.00
CONSTRUCCIÓN DEL SISTEMA DE DISTRIBUCION DE ENERGÍA ELÉCTRICA EN EL MUNICIPIO LA LIBERTAD	457,697.00	0.00	457,697.00	457,697.00	0.00
CONSTRUCCIÓN DEL SISTEMA DE DISTRIBUCION DE ENERGÍA ELÉCTRICA EN EL MUNICIPIO SANTO TOMÁS	457,697.00	0.00	457,697.00	457,697.00	0.00
CONSTRUCCIÓN DEL SISTEMA DE DISTRIBUCION DE ENERGÍA ELÉCTRICA EN EL MUNICIPIO MORRITO	0.00	0.00	0.00	0.00	0.00
CONSTRUCCIÓN DEL SISTEMA DE DISTRIBUCION DE ENERGÍA ELÉCTRICA EN EL MUNICIPIO JINOTEPE	796,928.00	0.00	796,928.00	796,928.00	0.00
CONSTRUCCIÓN DEL SISTEMA DE DISTRIBUCION DE ENERGÍA ELÉCTRICA EN EL DINAMARCA MUNICIPIO SAN MARCOS	512,925.00	0.00	512,925.00	512,925.00	0.00
CONSTRUCCIÓN DEL SISTEMA DE DISTRIBUCION DE ENERGÍA ELÉCTRICA EN EL MUNICIPIO MATA GALPA	5,823,225.00	0.00	5,823,225.00	5,823,225.00	0.00
CONSTRUCCIÓN DEL SISTEMA DE DISTRIBUCION DE ENERGÍA ELÉCTRICA EN EL MUNICIPIO CIUDAD ANTIGUA	456,921.00	0.00	456,921.00	456,921.00	0.00
CONSTRUCCIÓN DEL SISTEMA DE DISTRIBUCION DE ENERGÍA ELÉCTRICA EN EL MUNICIPIO DIPILTO	739,232.00	0.00	739,232.00	739,232.00	0.00
CONSTRUCCIÓN DEL SISTEMA DE DISTRIBUCION DE ENERGÍA ELÉCTRICA EN EL MUNICIPIO EL TUMA - LA DALIA	956,782.00	0.00	956,782.00	956,782.00	0.00
CONSTRUCCIÓN DEL SISTEMA DE DISTRIBUCIÓN DE ENERGÍA ELÉCTRICA EN EL MUNICIPIO DE WASLALA	3,742,617.00	0.00	3,742,617.00	3,742,617.00	0.00
CONSTRUCCIÓN DEL SISTEMA DE DISTRIBUCION DE ENERGÍA ELÉCTRICA EN EL MUNICIPIO EL VIEJO	0.00	0.00	0.00	0.00	0.00
CONSTRUCCIÓN DEL SISTEMA DE DISTRIBUCION DE ENERGÍA ELÉCTRICA EN EL MUNICIPIO POSOLTEGA	550,000.00	0.00	550,000.00	550,000.00	0.00
CONSTRUCCIÓN DEL SISTEMA DE DISTRIBUCION DE ENERGÍA ELÉCTRICA EN EL MUNICIPIO LA PAZ CENTRO	835,670.00	0.00	835,670.00	835,670.00	0.00
CONSTRUCCIÓN DEL SISTEMA DE DISTRIBUCIÓN DE ENERGÍA ELÉCTRICA EN EL MUNICIPIO CIUDAD EL CRUCERO	2,006,247.00	0.00	2,006,247.00	2,006,247.00	0.00
CONSTRUCCIÓN DEL SISTEMA DE DISTRIBUCION DE ENERGÍA ELÉCTRICA EN EL MUNICIPIO CÁRDENAS	1,048,873.00	0.00	1,048,873.00	1,048,873.00	0.00
CONSTRUCCIÓN DEL SISTEMA DE DISTRIBUCION DE ENERGÍA ELÉCTRICA EN EL A MUNICIPIO DIRIÁ	1,503,066.00	0.00	1,503,066.00	1,503,066.00	0.00
CONSTRUCCIÓN DEL SISTEMA DE DISTRIBUCION DE ENERGÍA ELÉCTRICA EN EL MUNICIPIO NANDAIME	309,642.00	0.00	309,642.00	309,642.00	0.00
CONSTRUCCIÓN DEL SISTEMA DE DISTRIBUCION DE ENERGÍA ELÉCTRICA EN EL MUNICIPIO POTOSÍ	491,695.00	0.00	491,695.00	491,695.00	0.00
CONSTRUCCIÓN DEL SISTEMA DE DISTRIBUCION DE ENERGÍA ELÉCTRICA EN EL MUNICIPIO LA PAZ DE CARAZO	309,642.00	0.00	309,642.00	309,642.00	0.00
CONSTRUCCIÓN DEL SISTEMA DE DISTRIBUCION DE ENERGÍA ELÉCTRICA EN EL MUNICIPIO MASAYA	498,211.00	0.00	498,211.00	498,211.00	0.00
CONSTRUCCIÓN DEL SISTEMA DE DISTRIBUCION DE ENERGÍA ELÉCTRICA EN EL MUNICIPIO NANDASMO	456,921.00	0.00	456,921.00	456,921.00	0.00
CONSTRUCCIÓN DEL SISTEMA DE DISTRIBUCION DE ENERGÍA ELÉCTRICA EN EL MUNICIPIO SAN JOSÉ DE BOCA Y	0.00	0.00	0.00	0.00	0.00
CONSTRUCCIÓN DEL SISTEMA DE DISTRIBUCION DE ENERGÍA ELÉCTRICA EN EL MUNICIPIO DE TERRABONA	7,543,783.00	0.00	0.00	0.00	7,543,783.00
CONSTRUCCIÓN DEL SISTEMA DE DISTRIBUCION DE ENERGÍA ELÉCTRICA EN EL MUNICIPIO CHICHIGALPA	652,951.00	0.00	652,951.00	652,951.00	0.00
CONSTRUCCIÓN DEL SISTEMA DE DISTRIBUCION DE ENERGÍA ELÉCTRICA EN EL MUNICIPIO VILLANUEVA	860,560.00	0.00	860,560.00	860,560.00	0.00

FILTRADO POR :

PARAMETROS ESPECIALES: Mes Inicial (MM)=1 / Mes Final (MM)=12 / Programa Especifico=6

PRODUCCION 2012

Cuadro No. 20

SUBSISTEMA : SIEP
 APLICACION : SIEP
 ENTIDAD : DGP
 USUARIO : DGP027

PRODUCCION 2012
 MINISTERIO DE HACIENDA Y CREDITO PUBLICO
 PROGRAMAS ESPECIFICOS
 ESTRATEGIA REDUCCION DE LA POBREZA (RECLASIFICACION ERCEP)

PAGINA: 45 de 49
 FECHA: 11/03/2013
 HORA: 08:56:58 AM
 REPORTE: PRPSIEP125A

ACTUALIZADO Y DEVENGADO (CORDOBAS)
 DE: ENERO A: DICIEMBRE

INSTITUCION	PRESUPUESTO ACTUALIZADO	DEVENGADO		SALDO POR DEVENGAR	
		CORRIENTE	CAPITAL		
ASIGNACIONES Y SUBVENCIONES					
EMPRESA NACIONAL DE TRANSMISION ELECTRICA					
CONSTRUCCIÓN DEL SISTEMA DE DISTRIBUCION DE ENERGÍA ELÉCTRICA EN EL MUNICIPIO ACHUAPA	0.00	0.00	0.00	0.00	0.00
CONSTRUCCIÓN DEL SISTEMA DE DISTRIBUCIÓN DE ENERGÍA ELÉCTRICA EN EL MUNICIPIO TICUANTEPE	3,078,172.00	0.00	3,078,172.00	3,078,172.00	0.00
CONSTRUCCIÓN DEL SISTEMA DE DISTRIBUCION DE ENERGÍA ELÉCTRICA EN EL MUNICIPIO TIPITAPA	2,350,000.00	0.00	2,350,000.00	2,350,000.00	0.00
CONSTRUCCIÓN DEL SISTEMA DE DISTRIBUCION DE ENERGÍA ELÉCTRICA EN EL MUNICIPIO SAN JUAN DE LIMAY	924,900.00	0.00	131,712.00	131,712.00	793,188.00
Administración, ingeniería y supervisión (Subestaciones y Líneas de Transmisión en Yalí, Ocotal, El Sauce, Terrabona, Estelí y San Ramón)	17,978,134.00	0.00	17,978,134.00	17,978,134.00	0.00
Administración, ingeniería y supervisión (Subestaciones y Lineas de Transmisión en el Cuá, La Dalia y San Ramón)	7,546,814.00	0.00	7,546,814.00	7,546,814.00	0.00
CONSTRUCCIÓN DEL SISTEMA DE DISTRIBUCIÓN DE ENERGÍA ELÉCTRICA EN EL MUNICIPIO BOACO	0.00	0.00	0.00	0.00	0.00
CONSTRUCCIÓN DEL SISTEMA DE DISTRIBUCION DE ENERGÍA ELÉCTRICA EN EL MUNICIPIO SAN JUAN DE NICARAGUA	0.00	0.00	0.00	0.00	0.00
CONSTRUCCIÓN DEL SISTEMA DE DISTRIBUCION DE ENERGÍA ELÉCTRICA EN EL MUNICIPIO TOTOGALPA	542,873.00	0.00	542,873.00	542,873.00	0.00
CONSTRUCCIÓN DEL SISTEMA DE DISTRIBUCION DE ENERGÍA ELÉCTRICA EN EL MUNICIPIO LA TRINIDAD	0.00	0.00	0.00	0.00	0.00
CONSTRUCCIÓN DEL SISTEMA DE DISTRIBUCION DE ENERGÍA ELÉCTRICA EN EL MUNICIPIO DIPILTO	5,290,436.00	0.00	5,290,436.00	5,290,436.00	0.00
CONSTRUCCIÓN DEL SISTEMA DE DISTRIBUCION DE ENERGÍA ELÉCTRICA EN EL MUNICIPIO LARREYNAGA	1,888,062.00	0.00	1,888,062.00	1,888,062.00	0.00
CONSTRUCCIÓN DEL SISTEMA DE DISTRIBUCION DE ENERGÍA ELÉCTRICA EN EL MUNICIPIO NAGAROTE	673,482.00	0.00	673,482.00	673,482.00	0.00
Administración, Ingeniería y Supervisión (San Ramón Matiguás)	2,354,700.00	0.00	2,354,700.00	2,354,700.00	0.00
Obras civiles para el montaje de transformadores de potencia	5,338,555.00	0.00	5,338,555.00	5,338,555.00	0.00
CONSTRUCCIÓN DEL SISTEMA DE DISTRIBUCION DE ENERGÍA ELÉCTRICA EN EL MUNICIPIO EL JÍCARO	856,733.00	0.00	856,733.00	856,733.00	0.00
CONSTRUCCIÓN DEL SISTEMA DE DISTRIBUCION DE ENERGÍA ELÉCTRICA EN EL MUNICIPIO YALAGÜINA	427,812.00	0.00	427,812.00	427,812.00	0.00
Administración, Ingeniería (Anillo de Occidentes y Subestaciones)	470,940.00	0.00	470,940.00	470,940.00	0.00
CONSTRUCCIÓN DEL SISTEMA DE DISTRIBUCION DE ENERGÍA ELÉCTRICA EN EL MUNICIPIO ACOYAPA	610,262.00	0.00	610,262.00	610,262.00	0.00
CONSTRUCCIÓN DEL SISTEMA DE DISTRIBUCION DE ENERGÍA ELÉCTRICA EN EL MUNICIPIO SAN PEDRO DE LÓVAGO	71,615.00	0.00	71,615.00	71,615.00	0.00
CONSTRUCCIÓN DEL SISTEMA DE DISTRIBUCION DE ENERGÍA ELÉCTRICA EN EL MUNICIPIO SAN FRANCISCO DE CUAPA	0.00	0.00	0.00	0.00	0.00
CONSTRUCCIÓN DEL SISTEMA DE DISTRIBUCION DE ENERGÍA ELÉCTRICA EN EL MUNICIPIO BELÉN	2,346,784.00	0.00	2,346,784.00	2,346,784.00	0.00
CONSTRUCCIÓN DEL SISTEMA DE DISTRIBUCION DE ENERGÍA ELÉCTRICA EN EL MUNICIPIO BUENOS AIRES	0.00	0.00	0.00	0.00	0.00
CONSTRUCCIÓN DEL SISTEMA DE DISTRIBUCION DE ENERGÍA ELÉCTRICA EN EL MUNICIPIO SAN JUAN DE ORIENTE	0.00	0.00	0.00	0.00	0.00
CONSTRUCCIÓN DEL SISTEMA DE DISTRIBUCION DE ENERGÍA ELÉCTRICA EN EL MUNICIPIO SAN JUAN DEL SUR	0.00	0.00	0.00	0.00	0.00
CONSTRUCCIÓN DEL SISTEMA DE DISTRIBUCION DE ENERGÍA ELÉCTRICA EN EL MUNICIPIO CONDEGA	429,770.00	0.00	429,770.00	429,770.00	0.00
Administración, ingeniería y supervisión (Subestación Ticuantepe II)	353,205.00	0.00	353,205.00	353,205.00	0.00
CONSTRUCCIÓN DEL SISTEMA DE DISTRIBUCION DE ENERGÍA ELÉCTRICA EN EL MUNICIPIO PUERTO MORAZÁN	1,342,151.00	0.00	1,342,151.00	1,342,151.00	0.00
CONSTRUCCIÓN DEL SISTEMA DE DISTRIBUCION DE ENERGÍA ELÉCTRICA EN EL MUNICIPIO LEÓN	376,823.00	0.00	376,823.00	376,823.00	0.00
CONSTRUCCIÓN DEL SISTEMA DE DISTRIBUCIÓN DE ENERGÍA ELÉCTRICA EN EL MUNICIPIO MANAGUA	5,330,519.00	0.00	5,330,519.00	5,330,519.00	0.00
CONSTRUCCIÓN DEL SISTEMA DE DISTRIBUCIÓN DE ENERGÍA ELÉCTRICA EN EL MUNICIPIO SAN RAFAEL DEL SUR	3,229,000.00	0.00	3,229,000.00	3,229,000.00	0.00
CONSTRUCCIÓN DEL SISTEMA DE DISTRIBUCION DE ENERGÍA ELÉCTRICA EN EL MUNICIPIO VILLA CARLOS FONSECA	1,319,765.00	0.00	1,319,765.00	1,319,765.00	0.00
Administración, Ingeniería y Supervisión (Subestación Matagalpa)	117,735.00	0.00	117,735.00	117,735.00	0.00

FILTRADO POR :

PARAMETROS ESPECIALES: Mes Inicial (MM)=1 / Mes Final (MM)=12 / Programa Especifico=6

PRODUCCION 2012

Cuadro No. 20

SUBSISTEMA : SIEP
 APLICACION : SIEP
 ENTIDAD : DGP
 USUARIO : DGP027

PRODUCCION 2012
 MINISTERIO DE HACIENDA Y CREDITO PUBLICO
 PROGRAMAS ESPECIFICOS
 ESTRATEGIA REDUCCION DE LA POBREZA (RECLASIFICACION ERCEP)

PAGINA: 46 de 49
 FECHA: 11/03/2013
 HORA: 08:56:58 AM
 REPORTE: PRPSIEP125A

ACTUALIZADO Y DEVENGADO (CORDOBAS)
 DE: ENERO A: DICIEMBRE

INSTITUCION	PRESUPUESTO ACTUALIZADO	DEVENGADO			SALDO POR DEVENGAR
		CORRIENTE	CAPITAL	TOTAL	
ASIGNACIONES Y SUBVENCIONES					
EMPRESA NACIONAL DE TRANSMISION ELECTRICA					
Administración, ingeniería y supervisión (Suministros de Equipos	62,894.00	0.00	62,894.00	62,894.00	0.00
Administración, ingeniería y supervisión (Líneas de Transmisión en la planta Hidroeléctrica Tumarín)	7,916,546.00	0.00	7,916,546.00	7,916,546.00	0.00
Administración, Ingeniería y Supervisión (Refuerzos SIEPAC)	470,940.00	0.00	470,940.00	470,940.00	0.00
Administración, Ingeniería y Supervisión (Transformadores de Potencia)	470,940.00	0.00	470,940.00	470,940.00	0.00
INGENIERÍA Y SUPERVISIÓN COMPONENTE I PNESER	7,135,547.00	0.00	3,457,994.00	3,457,994.00	3,677,553.00
CONSTRUCCIÓN DEL SISTEMA DE DISTRIBUCION DE ENERGÍA ELÉCTRICA EN EL MUNICIPIO SOMOTO	739,232.00	0.00	739,232.00	739,232.00	0.00
CONSTRUCCIÓN DEL SISTEMA DE DISTRIBUCIÓN DE ENERGÍA ELÉCTRICA EN EL MUNICIPIO DE JINOTEGA	747,935.00	0.00	747,935.00	747,935.00	0.00
CONSTRUCCIÓN DEL SISTEMA DE DISTRIBUCION DE ENERGÍA ELÉCTRICA EN EL MUNICIPIO SAN RAMÓN	542,873.00	0.00	542,873.00	542,873.00	0.00
CONSTRUCCIÓN DEL SISTEMA DE DISTRIBUCION DE ENERGÍA ELÉCTRICA EN EL MUNICIPIO SOMOTILLO	556,645.00	0.00	556,645.00	556,645.00	0.00
CONSTRUCCIÓN DEL SISTEMA DE DISTRIBUCION DE ENERGÍA ELÉCTRICA EN EL MUNICIPIO SANTA ROSA DEL PEÑÓN	274,680.00	0.00	274,680.00	274,680.00	0.00
CONSTRUCCIÓN DEL SISTEMA DE DISTRIBUCIÓN DE ENERGÍA ELÉCTRICA EN EL MUNICIPIO MATEARE	1,454,054.00	0.00	1,454,054.00	1,454,054.00	0.00
CONSTRUCCIÓN DEL SISTEMA DE DISTRIBUCION DE ENERGÍA ELÉCTRICA EN EL MUNICIPIO SANTO TOMÁS DEL NORTE	179,477.00	0.00	179,477.00	179,477.00	0.00
TRANSFERENCIA MUNICIPAL	2,980,576,690.00	0.00	2,980,576,690.00	2,980,576,690.00	0.00
Transferencia a las Municipalidades	2,980,576,690.00	0.00	2,980,576,690.00	2,980,576,690.00	0.00
INSTITUTO TECNOLÓGICO NACIONAL	30,704,000.00	30,704,000.00	0.00	30,704,000.00	0.00
Transferencia al Instituto Tecnológico Nacional (INTECNA)	30,704,000.00	30,704,000.00	0.00	30,704,000.00	0.00
SECRETARIA EJECUTIVA DEL SISTEMA NACIONAL DE PREVENCION, MITIGAC	38,049,025.00	29,117,936.74	0.00	29,117,936.74	8,931,088.26
Fondo Nacional de Desastres	22,000,000.00	22,000,000.00	0.00	22,000,000.00	0.00
Actualización del Plan Regional para la Reducción de los Desastres-2006-2016	335,640.00	335,640.00	0.00	335,640.00	0.00
Fortalecimiento de Capacidades Técnicas y Programáticas del SINAPRED para la Gestión Integral de Riesgo	426,507.00	426,507.00	0.00	426,507.00	0.00
Desarrollo de Capacidades para la Gestión de Riesgos de Desastres en América Central BOSAI	495,617.00	495,617.00	0.00	495,617.00	0.00
MEJORAMIENTO DE CAPACIDAD PRODUCTIVA (ATENCIÓN A AFECTADOS DEL HURACÁN FÉLIX-RAAN)	5,550,164.00	1,997,238.24	0.00	1,997,238.24	3,552,925.76
GESTIÓN DE RIESGO DE DESASTRES EN LA PLANIFICACIÓN MUNICIPAL EN NICARAGUA	9,241,097.00	3,862,934.50	0.00	3,862,934.50	5,378,162.50
COMISION NACIONAL DE DEMARCACIÓN Y TITULACIÓN	11,354,000.00	11,354,000.00	0.00	11,354,000.00	0.00
Demarcación y Titulación Indígena y Afrodescendiente	11,354,000.00	11,354,000.00	0.00	11,354,000.00	0.00
PROCURADURIA PARA LA DEFENSA DE LOS DERECHOS HUMANOS	35,179,630.77	35,130,273.30	49,357.00	35,179,630.30	0.47
Transferencia a la Procuraduría Para la Defensa de los Derechos Humanos	35,179,630.77	35,130,273.30	49,357.00	35,179,630.30	0.47
TRANSFERENCIA A LAS ALCALDIAS Y COMUNIDADES INDIGENAS POR RECAI	6,553,307.00	4,565,148.30	0.00	4,565,148.30	1,988,158.70
Transferencia a las Alcaldías	3,959,147.00	3,767,629.98	0.00	3,767,629.98	191,517.02
Transferencia a las Comunidades Indígenas	2,594,160.00	797,518.32	0.00	797,518.32	1,796,641.68
COOPERATIVAS DE TRANSPORTE URBANO COLECTIVO DEL MUNICIPIO DE M	203,300,000.00	203,300,000.00	0.00	203,300,000.00	0.00
URECOTRACO	203,300,000.00	203,300,000.00	0.00	203,300,000.00	0.00
SUBSIDIO AL CONSUMO DE ENERGIA , AGUA Y TELEFONIA PARA JUBILADO	100,000,000.00	98,582,487.78	0.00	98,582,487.78	1,417,512.22
Subsidio al Consumo de Agua para Jubilados	23,104,610.21	21,687,097.99	0.00	21,687,097.99	1,417,512.22
Subsidio al Consumo de Energía para Jubilados	76,895,389.79	76,895,389.79	0.00	76,895,389.79	0.00
FONDO DE MANTENIMIENTO VIAL	836,398,149.74	836,379,821.64	0.00	836,379,821.64	18,328.10
Red Vial Nacional Mantenible	630,462,923.41	630,462,923.41	0.00	630,462,923.41	0.00
Programa de Apoyo al Sector Transporte I	39,923,842.38	39,905,514.28	0.00	39,905,514.28	18,328.10
Red Vial Municipal Mantenible	166,011,383.95	166,011,383.95	0.00	166,011,383.95	0.00
ORDENAMIENTO DE LA PROPIEDAD	132,965,887.00	108,583,006.16	3,909,368.38	112,492,374.54	20,473,512.46
Transferencia al Ordenamiento de la Propiedad	132,965,887.00	108,583,006.16	3,909,368.38	112,492,374.54	20,473,512.46
FONDO NACIONAL DE DESARROLLO FORESTAL	17,856,358.00	11,300,602.68	0.00	11,300,602.68	6,555,755.32
Transferencia al Fondo Nacional de Desarrollo Forestal	17,856,358.00	11,300,602.68	0.00	11,300,602.68	6,555,755.32

FILTRADO POR :

PARAMETROS ESPECIALES: Mes Inicial (MM)=1 / Mes Final (MM)=12 / Programa Especifico=6

PRODUCCION 2012

Cuadro No. 20

SUBSISTEMA : SIEP
 APLICACION : SIEP
 ENTIDAD : DGP
 USUARIO : DGP027

PRODUCCION 2012
 MINISTERIO DE HACIENDA Y CREDITO PUBLICO
 PROGRAMAS ESPECIFICOS
 ESTRATEGIA REDUCCION DE LA POBREZA (RECLASIFICACION ERCEP)

PAGINA: 47 de 49
 FECHA: 11/03/2013
 HORA: 08:56:58 AM
 REPORTE: PRPSIEP125A

ACTUALIZADO Y DEVENGADO (CORDOBAS)
 DE: ENERO A: DICIEMBRE

INSTITUCION	PRESUPUESTO ACTUALIZADO	DEVENGADO			SALDO POR DEVENGAR
		CORRIENTE	CAPITAL	TOTAL	
ASIGNACIONES Y SUBVENCIONES					
ALCALDIA DE MANAGUA	138,554,111.00	0.00	138,554,111.00	138,554,111.00	0.00
Reparación de Calles Afectadas por el Centro de Baja Presión en el Municipio de Managua	86,945,810.00	0.00	86,945,810.00	86,945,810.00	0.00
Mejoramiento de Calles en el Barrio Virgen de Guadalupe,Managua	12,800,000.00	0.00	12,800,000.00	12,800,000.00	0.00
Mejoramiento del Drenaje Pluvial en el Barrio Hugo Chávez, Managua	6,439,000.00	0.00	6,439,000.00	6,439,000.00	0.00
Reparación de Drenaje Pluvial Afectado por el Centro de Baja Presión en el Municipio de Managua	29,205,301.00	0.00	29,205,301.00	29,205,301.00	0.00
Mejoramiento de Calles en la Urbanización Cristo Jesus, Managua	3,164,000.00	0.00	3,164,000.00	3,164,000.00	0.00
PROGRAMA DE APOYO AL FORTALECIMIENTO DE LA PLANIFICACIÓN ESTRATÉGICA	23,942,000.00	0.00	22,013,829.11	22,013,829.11	1,928,170.89
Estudio de Factibilidad y Diseño para el Mejoramiento del Tramo Esquipulas-Empalme San Dionisio	2,440,945.62	0.00	2,440,945.62	2,440,945.62	0.00
Estudio de Factibilidad y Diseño para el Mejoramiento del Tramo Río Blanco - Bocana de Paiwas	1,901,939.78	0.00	1,709,427.44	1,709,427.44	192,512.34
Estudio de Factibilidad y Diseño para el Mejoramiento del Tramo León Nuevo- La Providencia	1,196,586.00	0.00	932,552.64	932,552.64	264,033.36
Estudio de Factibilidad y Diseño para el Mejoramiento del Tramo El Jicaro-Murra	1,724,155.40	0.00	1,723,195.54	1,723,195.54	959.86
Estudio de Factibilidad y Diseño para el Mejoramiento del Tramo Granada-Malacatoya	3,149,060.08	0.00	2,939,567.90	2,939,567.90	209,492.18
Valoración del Potencial Eólico en Monkey Point y Bluefields (BID 1545/SF-NI)	3,267,254.00	0.00	2,019,219.35	2,019,219.35	1,248,034.65
Estudio de Factibilidad y Diseño Mejoramiento Empalme Cerro Verde-Emp El Portillo, Emp El Portillo-Emp El Cuá	2,675,560.07	0.00	2,675,560.07	2,675,560.07	0.00
Estudio de Factibilidad y Diseño para el Mejoramiento del Tramo El Cuá-San José de Bocay	3,592,737.05	0.00	3,592,737.05	3,592,737.05	0.00
Diseños Finales del Proyecto Const. sistema de Agua Potable y Alcantarillado Sanitario en 15 Barrios	3,993,762.00	0.00	3,980,623.50	3,980,623.50	13,138.50
FONDO DE DESARROLLO PESQUERO	4,904,294.90	4,904,294.01	0.00	4,904,294.01	0.89
Transferencia al Fondo de Desarrollo Pesquero	4,904,294.90	4,904,294.01	0.00	4,904,294.01	0.89
FONDO DE DESARROLLO MINERO	58,471,267.14	58,471,267.13	0.00	58,471,267.13	0.01
Transferencia al Fondo de Desarrollo Minero	58,471,267.14	58,471,267.13	0.00	58,471,267.13	0.01
INSTITUTO NICARAGÜENSE DE LA PESCA Y ACUICULTURA	0.00	0.00	0.00	0.00	0.00
Regulación del Sector Pesquero y Acuicola	0.00	0.00	0.00	0.00	0.00
Fomento al Desarrollo Pesquero y Acuicola	0.00	0.00	0.00	0.00	0.00
Investigación de la actividad pesquera y acuicola	0.00	0.00	0.00	0.00	0.00
Desarrollo de la Acuicultura	0.00	0.00	0.00	0.00	0.00
Construcción de Centro de Información y Capacitación en Corn Island, RAAS	0.00	0.00	0.00	0.00	0.00
Estudio y Diseño para la Construcción de Centro de Información y Capacitación en Corn Island, RAAS	0.00	0.00	0.00	0.00	0.00
Seguimiento, vigilancia y control de la actividad pesquera y acuicola	0.00	0.00	0.00	0.00	0.00
Promoción y organización del sector productivo pesquero y acuicola artesanal	0.00	0.00	0.00	0.00	0.00
MOVIMIENTO INFANTIL LUIS ALFONSO VELASQUEZ FLORES	420,000.00	420,000.00	0.00	420,000.00	0.00
MOVIMIENTO INFANTIL LUIS ALFONSO VELASQUEZ FLORES	420,000.00	420,000.00	0.00	420,000.00	0.00
BANCO DE FOMENTO A LA PRODUCCION (PRODUZCAMOS)	101,300,000.00	39,421,200.00	53,778,800.00	93,200,000.00	8,100,000.00
Banco de Fomento a la Producción (PRODUZCAMOS)	58,100,000.00	0.00	50,000,000.00	50,000,000.00	8,100,000.00
Programa Usura Cero	43,200,000.00	39,421,200.00	3,778,800.00	43,200,000.00	0.00
SUBSIDIO DE ENERGÍA EN ASENTAMIENTOS EN BARRIOS ECONÓMICAMENTE VULNERABLES	103,564,000.00	44,659,871.16	0.00	44,659,871.16	58,904,128.84
Subsidio de Energía en Asentamientos en Barrios Económicamente Vulnerables	103,564,000.00	44,659,871.16	0.00	44,659,871.16	58,904,128.84
GOBIERNO TERRITORIAL INDIGENA DEL ALTO WANGKI Y BOCAY	5,000,000.00	3,000,000.00	2,000,000.00	5,000,000.00	0.00
Gobierno Territorial Indígena del Alto Wangki y Bocay	5,000,000.00	3,000,000.00	2,000,000.00	5,000,000.00	0.00
GOBIERNO TERRITORIAL DE AWALTARA LUHPA NANI TASBAYA	1,260,000.00	755,999.69	504,000.00	1,259,999.69	0.31
Gobierno Territorial Luhpia Nani Tasbaya	1,260,000.00	755,999.69	504,000.00	1,259,999.69	0.31
INSTITUTO NACIONAL TECNOLÓGICO (INATEC)	124,200,017.36	8,314,600.15	109,156,714.56	117,471,314.71	6,728,702.65
Equipamiento para el Instituto Politécnico Cristobal Colón, IPCC Bluefields	0.00	0.00	0.00	0.00	0.00
Capacitación en Construcción de Vivienda	1,431,173.38	0.00	1,128,171.85	1,128,171.85	303,001.53
Supervisión Rehabilitación y Ampliación Instituto Técnico Forestal, Santa Cruz Estelí	80,000.00	0.00	71,872.50	71,872.50	8,127.50
Equipamiento del Instituto Nacioanl Técnico de Administración y Economía de Estelí	0.00	0.00	0.00	0.00	0.00
Equipamiento del Centro de Capacitación Nicaraguense Holandés, Simón Bolívar	3,151,337.06	0.00	3,151,337.06	3,151,337.06	0.00
Rehabilitación de aulas	1,517,896.03	0.00	1,509,978.19	1,509,978.19	7,917.84
Equipamiento del Centro de Enseñanza Técnica Agropecuaria El Sauce, León	0.00	0.00	0.00	0.00	0.00

FILTRADO POR :

PARAMETROS ESPECIALES: Mes Inicial (MM)=1 / Mes Final (MM)=12 / Programa Especifico=6

PRODUCCION 2012

Cuadro No. 20

SUBSISTEMA : SIEP
 APLICACION : SIEP
 ENTIDAD : DGP
 USUARIO : DGP027

PRODUCCION 2012
 MINISTERIO DE HACIENDA Y CREDITO PUBLICO
 PROGRAMAS ESPECIFICOS
 ESTRATEGIA REDUCCION DE LA POBREZA (RECLASIFICACION ERCEP)

PAGINA: 48 de 49
 FECHA: 11/03/2013
 HORA: 08:56:58 AM
 REPORTE: PRPSIEP125A

ACTUALIZADO Y DEVENGADO (CORDOBAS)
 DE: ENERO A: DICIEMBRE

INSTITUCION	PRESUPUESTO ACTUALIZADO	DEVENGADO		SALDO POR DEVENGAR	
		CORRIENTE	CAPITAL		
ASIGNACIONES Y SUBVENCIONES					
INSTITUTO NACIONAL TECNOLOGICO (INATEC)					
Supervisión Rehabilitación Centro Educativo Técnico Agropecuario Jalapa, Nueva Segovia	105,000.00	0.00	92,000.00	92,000.00	13,000.00
Construcción de Bateria Sanitaria	653,283.83	0.00	591,969.00	591,969.00	61,314.83
Ampliación de biblioteca	0.00	0.00	0.00	0.00	0.00
Habilitación y Equipamiento del Centro de Formacion Profesional de León	0.00	0.00	0.00	0.00	0.00
Rehabilitación de viviendas para docentes	1,380,129.25	0.00	927,128.09	927,128.09	453,001.16
Equipamiento de la Escuela Nacional de Hotelería	0.00	0.00	0.00	0.00	0.00
Construcción cerca perimetral	428,637.41	0.00	428,637.41	428,637.41	0.00
Equipamiento del Instituto Regional de Occidente, IRO Chinandega	13,386,962.76	0.00	12,734,086.65	12,734,086.65	652,876.11
Rehabilitación del Instituto Politécnica Bartolomé Colón, Puerto Cabezas, RAAN	0.00	0.00	0.00	0.00	0.00
Equipamiento del Instituto Regional de Occidente El Viejo, Chinnadega	0.00	0.00	0.00	0.00	0.00
Construcción Cerca Perimetral	987,775.38	0.00	987,775.38	987,775.38	0.00
Supervisión Construcción II Etapa del Instituto Técnico Agropecuario Nandaime, Granada-INATEC	95,840.00	0.00	55,944.00	55,944.00	39,896.00
Construcción de aulas - taller	2,646,480.32	0.00	2,646,480.32	2,646,480.32	0.00
Rehabilitación Sistema de Agua Potable	0.00	0.00	0.00	0.00	0.00
Equipamiento del Instituto Politecnico de Masaya	0.00	0.00	0.00	0.00	0.00
Equipamiento del Instituto Politécnico Bartolomé Colón, IPBC Puerto Cabezas	14,633,970.51	0.00	14,144,313.42	14,144,313.42	489,657.09
Construcción bodega para el almacenamiento de granos	651,254.80	0.00	651,254.80	651,254.80	0.00
Equipamiento del Instituto Politécnico Agroindustrial del Norte, IPADEN Matagalpa	1,880,842.82	0.00	1,880,842.82	1,880,842.82	0.00
Equipamiento del Instituto Politécnico Cristóbal Colón, IPCC Bluefields	1,806,135.46	0.00	1,806,135.46	1,806,135.46	0.00
Equipamiento del Instituto Politécnico Cristobal Colon, IPCC Bluefields	14,797,090.72	0.00	14,144,214.60	14,144,214.60	652,876.12
Rehabilitación de la Escuela Nacional de Mecanización Agrícola, Chinandega	0.00	0.00	0.00	0.00	0.00
Equipamiento del Instituto Politécnico de Boaco	0.00	0.00	0.00	0.00	0.00
Rehabilitación del Centro de Enseñanza Técnica Agropecuaria La Borgoña, Ticuantepe	0.00	0.00	0.00	0.00	0.00
Supervisión Rehabilitación y Ampliación Centro Educativo Técnico Agropecuario Chinandega-INATEC	170,000.00	0.00	87,062.50	87,062.50	82,937.50
Rehabilitación infraestructura ganadera en finca escolar	1,837,628.58	0.00	1,837,628.58	1,837,628.58	0.00
Rehabilitación y Ampliación del Instituto Politécnico Criostobal Colón, IPCC Bluefields	515,261.00	0.00	0.00	0.00	515,261.00
Obras exteriores Centro Educativo Técnico Agropecuario Muy Muy	762,363.71	0.00	641,408.52	641,408.52	120,955.19
Equipamiento del Centro de Capacitación Nicaragüense Alemán, CECNA Managua	0.00	0.00	0.00	0.00	0.00
Rehabilitación del Centro de Enseñanza Técnica Agropecuaria Jalapa, Nueva Segovia	0.00	0.00	0.00	0.00	0.00
Construcción de Pila Séptica	518,246.63	0.00	518,246.62	518,246.62	0.01
Equipamiento del Instituto Politécnico Boaco, IPB Boaco	237,609.28	0.00	237,609.28	237,609.28	0.00
Equipamiento del Instituto Politécnico Bartolomé Colón, IPBC Puerto Cabezas	292,261.76	0.00	292,261.76	292,261.76	0.00
Supervisión Rehabilitación y Ampliación Centro Educativo Técnico Agropecuario Muy Muy, Matagalpa	105,000.00	0.00	91,520.00	91,520.00	13,480.00
Supervisión Rehabilitación y Ampliación del Instituto Nacional Manuel Olivares	50,000.00	0.00	49,000.00	49,000.00	1,000.00
Rehabilitación del Instituto Politécnico de Boaco	0.00	0.00	0.00	0.00	0.00
Supervisión Construcción del Instituto de Administración, Economía y Computación/ Chichigalpa- INATEC	105,000.00	0.00	91,800.00	91,800.00	13,200.00
Construcción de cancha deportiva	1,282,612.44	0.00	1,282,612.44	1,282,612.44	0.00
Rehabilitación y Ampliación del Instituto Politécnico de Jinotepe, IPJ	127,887.93	0.00	0.00	0.00	127,887.93
Coordinación y Administración para la Capacitación en Construcción de Vivienda	75,000.00	0.00	33,579.00	33,579.00	41,421.00
Rehabilitación taller de carpintería	0.00	0.00	0.00	0.00	0.00
Rehabilitación de corrales finca Venecia y del Centro	798,810.19	0.00	798,810.19	798,810.19	0.00
Capacitación en el uso del Equipamiento del Sector Pesquero en 4 Centros del INATEC	2,774,723.49	0.00	2,774,723.49	2,774,723.49	0.00
Rehabilitación de Pozo Artesiano	1,032,192.10	0.00	1,032,192.10	1,032,192.10	0.00
Equipamiento del Centro de Enseñanza Técnica Agropecuaria Jalapa, Nueva Segovia	0.00	0.00	0.00	0.00	0.00
Equipamiento para el Instituto Regional de Occidente, IRO Chinandega	0.00	0.00	0.00	0.00	0.00
Rehabilitación y Ampliación del Instituto Politécnico Bartolomé Colón, IPBC Puerto Cabezas	1,019,117.03	0.00	0.00	0.00	1,019,117.03
Equipamiento del Centro de Formación Nicaragüense Holandés, Simón Bolívar	0.00	0.00	0.00	0.00	0.00
Apoyo Técnico para la Instalación de Equipos en los Centros de Formación Profesional	2,278,755.44	0.00	2,278,755.44	2,278,755.44	0.00
Transferencia al Instituto Nacional Tecnológico (INATEC)	5,849,000.00	5,849,000.00	0.00	5,849,000.00	0.00
Equipamiento del Instituto Politécnico de Jinotepe, IPJ	13,711,120.32	0.00	12,731,806.15	12,731,806.15	979,314.17

FILTRADO POR :

PARAMETROS ESPECIALES: Mes Inicial (MM)=1 / Mes Final (MM)=12 / Programa Especifico=6

PRODUCCION 2012

Cuadro No. 20

SUBSISTEMA : SIEP
 APLICACION : SIEP
 ENTIDAD : DGP
 USUARIO : DGP027

PRODUCCION 2012
 MINISTERIO DE HACIENDA Y CREDITO PUBLICO
 PROGRAMAS ESPECIFICOS
 ESTRATEGIA REDUCCION DE LA POBREZA (RECLASIFICACION ERCEP)

PAGINA: 49 de 49
 FECHA: 11/03/2013
 HORA: 08:56:58 AM
 REPORTE: PRPSIEP125A

ACTUALIZADO Y DEVENGADO (CORDOBAS)
 DE: ENERO A: DICIEMBRE

INSTITUCION	PRESUPUESTO ACTUALIZADO	DEVENGADO		TOTAL	SALDO POR DEVENGAR
		CORRIENTE	CAPITAL		
ASIGNACIONES Y SUBVENCIONES					
INSTITUTO NACIONAL TECNOLOGICO (INATEC)					
Ampliación cocina - comedor	1,309,745.36	0.00	1,309,745.36	1,309,745.36	0.00
Equipamiento del Instituto Politécnico Bartolomé Colón, Puerto Cabezas, RAAN	0.00	0.00	0.00	0.00	0.00
Rehabilitación del Instituto Regional de Occidente El Viejo, Chinandega	0.00	0.00	0.00	0.00	0.00
Equipamiento del Centro de Enseñanza Técnica Agropecuaria La Borgoña, Ticuantepe	0.00	0.00	0.00	0.00	0.00
Capacitación Tecnológica	639,763.00	0.00	0.00	0.00	639,763.00
Apoyo al proceso de Licitación de la Rehabilitación y Equipamiento de los Centros de Formación Profesional	9,400,394.90	0.00	9,400,394.90	9,400,394.90	0.00
Rehabilitación y Ampliación del Instituto Regional de Occidente, IRO Chinandega	1,839,103.24	0.00	1,453,820.45	1,453,820.45	385,282.79
Rehabilitación del Centro de Enseñanza Técnica Agropecuaria El Sauce, León	0.00	0.00	0.00	0.00	0.00
Proyecto de Tecnología Agrícola PTA II (BM-DON.H537)	5,625,195.00	2,465,600.15	3,052,180.00	5,517,780.15	107,414.85
Aportes al Programa de Viviendas de Interés Social	8,258,826.62	0.00	8,258,826.62	8,258,826.62	0.00
Equipamiento de la escuela Nacional de Mecanización Agrícola, Chinandega	0.00	0.00	0.00	0.00	0.00
Equipamiento del Instituto Técnico de Administración y Economía, INTAE Estelí	0.00	0.00	0.00	0.00	0.00
Equipamiento del Centro de Capacitación Nicaraguense Alemán, CECNA Managua	3,468,485.64	0.00	3,468,485.64	3,468,485.64	0.00
Rehabilitación de cocina comedor	482,103.97	0.00	482,103.97	482,103.97	0.00
GOBIERNO TERRITORIAL RAMA - KRIOL	1,000,000.00	600,000.00	400,000.00	1,000,000.00	0.00
Gobierno Territorial Rama - Kriol	1,000,000.00	600,000.00	400,000.00	1,000,000.00	0.00
GOBIERNO TERRITORIAL WANKI MAYA RIO COCO ABAJO	500,000.00	300,000.00	200,000.00	500,000.00	0.00
Gobierno Territorial Wanki Maya Rio Coco Abajo	500,000.00	300,000.00	200,000.00	500,000.00	0.00
GOBIERNO TERRITORIAL SAUNI ARUNGKA (MATUMBAK)	500,000.00	300,000.00	200,000.00	500,000.00	0.00
Gobierno Territorial Sauni Arungka (Matumbak)	500,000.00	300,000.00	200,000.00	500,000.00	0.00
INSTITUTO NICARAGUENSE DE APOYO A LA PEQUEÑA Y MEDIANA EMPRESA	4,388,300.00	4,388,300.00	0.00	4,388,300.00	0.00
Instituto Nicaraguense de Apoyo a la Pequeña y Mediana Empresa (INPYME)	4,388,300.00	4,388,300.00	0.00	4,388,300.00	0.00
GOBIERNO TERRITORIAL TWAHKA	500,000.00	300,000.00	200,000.00	500,000.00	0.00
Gobierno Territorial Twahka	500,000.00	300,000.00	200,000.00	500,000.00	0.00
GOBIERNO TERRITORIAL WANGKI LI AUBRA	500,000.00	300,000.00	200,000.00	500,000.00	0.00
Gobierno Territorial Wangki Li Aubra	500,000.00	300,000.00	200,000.00	500,000.00	0.00
GOBIERNO TERRITORIAL PRINZU AUHYA UM	500,000.00	300,000.00	200,000.00	500,000.00	0.00
Gobierno Territorial Prinzauhy Um	500,000.00	300,000.00	200,000.00	500,000.00	0.00
GOBIERNO TERRITORIAL MAYAGNA SAUNI AS	500,000.00	223,950.00	200,000.00	423,950.00	76,050.00
Gobierno Territorial Mayagna Sauni As	500,000.00	223,950.00	200,000.00	423,950.00	76,050.00
TOTAL GENERAL	25,044,608,094.97	14,993,474,945.81	8,769,190,793.35	23,762,665,739.16	1,281,942,355.81

FILTRADO POR :

PARAMETROS ESPECIALES: Mes Inicial (MM)=1 / Mes Final (MM)=12 / Programa Especifico=6

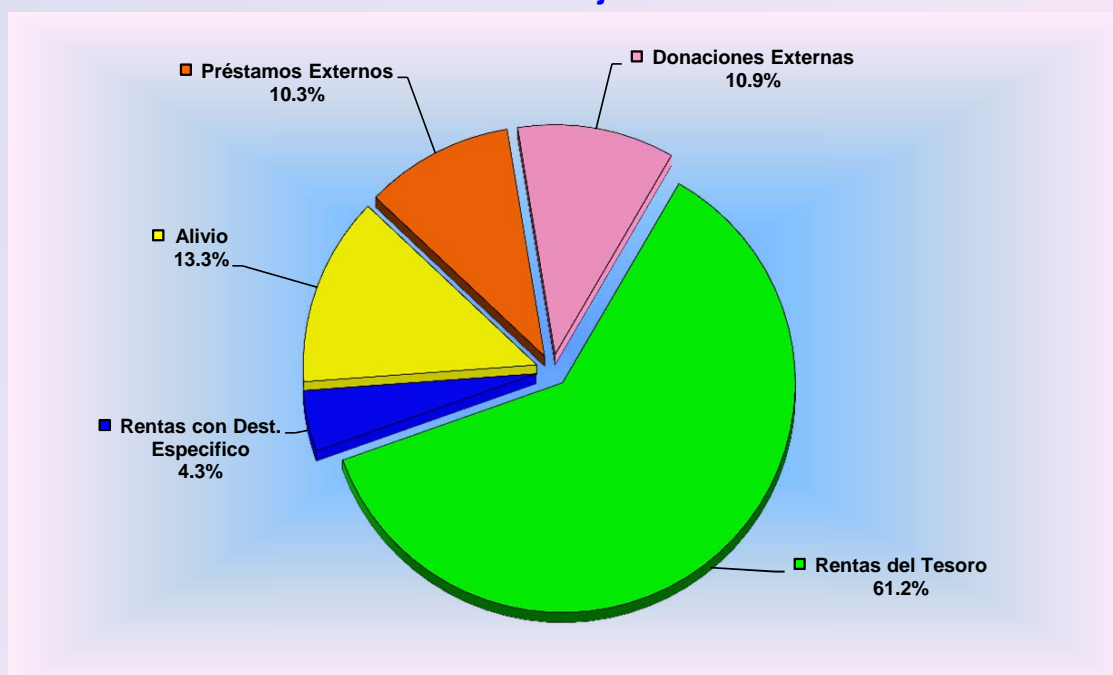
PRODUCCION 2012

Cuadro No. 21

Gobierno Central
Estrategia Reducción de la Pobreza
Por Fuente de Financiamiento
Ejecución Período 2012
Córdobas

Fuente	Gasto Corriente	Gasto de Capital	Total
Rentas del Tesoro	10,996,284,177.31	3,561,316,628.78	14,557,600,806.09
Rentas con Destino Específico	1,017,149,282.53	3,911,691.41	1,021,060,973.94
Rentas del Tesoro / Alivio Banco Mundial	713,055,965.17		713,055,965.17
Rentas del Tesoro / Alivio BID		1,439,188,179.14	1,439,188,179.14
Rentas del Tesoro / Alivio Club de París	795,169,488.62	722,762.00	795,892,250.62
Rentas del Tesoro / Alivio BCIE	125,549,000.00	31,531,347.45	157,080,347.45
Rentas del Tesoro / Alivio OPEP	22,000,000.00		22,000,000.00
Rentas del Tesoro / Alivio FIDA		8,341,867.41	8,341,867.41
Rentas del Tesoro / Alivio Fondo Nórdico	18,918,000.00		18,918,000.00
Rentas del Tesoro / Alivio FOCEM			.00
Préstamos Externos	551,380,439.16	1,890,068,701.64	2,441,449,140.80
Donaciones Externas	753,968,593.02	1,834,109,615.52	2,588,078,208.54
T o t a l	14,993,474,945.81	8,769,190,793.35	23,762,665,739.16

Gobierno Central
Estrategia Reducción de la Pobreza
Por Fuente de Financiamiento
Ejecución Período 2012
Porcentajes



Cuadro No. 22

SUBSISTEMA : SIEP
 APLICACION : SIEP
 ENTIDAD : DGP
 USUARIO : DGP027

PRODUCCION 2012
MINISTERIO DE HACIENDA Y CREDITO PUBLICO
TRANSFERENCIA MUNICIPAL TOTAL - RECURSOS DEL TESORO
DEVENGADO ENERO A DICIEMBRE

PAGINA: 1 de 3
 FECHA: 22/02/2013
 HORA: 10:04:53 AM
 REPORTE: PRPSIEP021B

DEPARTAMENTOS / MUNICIPIOS		PRESUPUESTO ACTUALIZADO	DEVENGADO	SALDO POR DEVENGAR	GRADO DE EJECUCION %
0500	NUEVA SEGOVIA	250,961,352.00	250,961,352.00	0.00	100
	JALAPA	30,767,471.00	30,767,471.00	0.00	100
	MURRA	17,493,506.00	17,493,506.00	0.00	100
	EL JÍCARO	25,735,002.00	25,735,002.00	0.00	100
	SAN FERNANDO	20,351,752.00	20,351,752.00	0.00	100
	MOZONTE	15,995,564.00	15,995,564.00	0.00	100
	DIPILTO	16,174,702.00	16,174,702.00	0.00	100
	MACUELIZO	16,598,143.00	16,598,143.00	0.00	100
	SANTA MARÍA	17,225,802.00	17,225,802.00	0.00	100
	OCOTAL	36,378,964.00	36,378,964.00	0.00	100
	CIUDAD ANTIGUA	16,186,016.00	16,186,016.00	0.00	100
	QUILALÍ	22,139,846.00	22,139,846.00	0.00	100
	WIWILÍ DE NUEVA SEGOVIA	15,914,584.00	15,914,584.00	0.00	100
1000	JINOTEGA	233,287,172.00	233,287,172.00	0.00	100
	WIWILÍ DE JINOTEGA	42,983,846.00	42,983,846.00	0.00	100
	EL CUÁ	26,079,518.00	26,079,518.00	0.00	100
	SANTA MARÍA DE PANTASMA	25,387,495.00	25,387,495.00	0.00	100
	SAN RAFAEL DEL NORTE	21,075,107.00	21,075,107.00	0.00	100
	SAN SEBASTIÁN DE YALÍ	23,106,861.00	23,106,861.00	0.00	100
	LA CONCORDIA	19,202,497.00	19,202,497.00	0.00	100
	JINOTEGA	48,770,752.00	48,770,752.00	0.00	100
	SAN JOSÉ DE BOCAY	26,681,096.00	26,681,096.00	0.00	100
2000	MADRIZ	202,807,518.00	202,807,518.00	0.00	100
	SOMOTO	36,329,555.00	36,329,555.00	0.00	100
	TOTOGALPA	22,263,684.00	22,263,684.00	0.00	100
	TELPANECA	24,901,168.00	24,901,168.00	0.00	100
	SAN JUAN DE RÍO COCO	25,042,985.00	25,042,985.00	0.00	100
	PALACAGÜINA	22,733,936.00	22,733,936.00	0.00	100
	YALAGÜINA	20,573,956.00	20,573,956.00	0.00	100
	SAN LUCAS	18,387,908.00	18,387,908.00	0.00	100
	LAS SABANAS	15,997,702.00	15,997,702.00	0.00	100
	SAN JOSÉ DE CUSMAPA	16,576,624.00	16,576,624.00	0.00	100
2500	ESTELÍ	148,630,732.00	148,630,732.00	0.00	100
	PUEBLO NUEVO	22,940,935.00	22,940,935.00	0.00	100
	CONDEGA	26,097,072.00	26,097,072.00	0.00	100
	ESTELÍ	48,555,325.00	48,555,325.00	0.00	100
	SAN JUAN DE LIMAY	19,726,593.00	19,726,593.00	0.00	100
	LA TRINIDAD	16,157,826.00	16,157,826.00	0.00	100
	SAN NICOLÁS	15,152,981.00	15,152,981.00	0.00	100
3000	CHINANDEGA	306,072,381.00	306,072,381.00	0.00	100
	SAN PEDRO DEL NORTE	17,680,154.00	17,680,154.00	0.00	100
	SAN FRANCISCO DEL NORTE	17,260,872.00	17,260,872.00	0.00	100
	CINCO PINOS	18,159,595.00	18,159,595.00	0.00	100
	SANTO TOMÁS DEL NORTE	18,022,756.00	18,022,756.00	0.00	100
	EL VIEJO	29,366,626.00	29,366,626.00	0.00	100
	PUERTO MORAZÁN	22,584,227.00	22,584,227.00	0.00	100
	SOMOTILLO	23,282,793.00	23,282,793.00	0.00	100
	VILLANUEVA	21,068,284.00	21,068,284.00	0.00	100
	CHINANDEGA	51,389,861.00	51,389,861.00	0.00	100
	EL REALEJO	16,469,307.00	16,469,307.00	0.00	100
	CORINTO	20,792,644.00	20,792,644.00	0.00	100
	CHICHIGALPA	27,826,460.00	27,826,460.00	0.00	100
	POSOLTEGA	22,168,802.00	22,168,802.00	0.00	100
3500	LEÓN	272,565,120.00	272,565,120.00	0.00	100
	ACHUAPA	21,576,353.00	21,576,353.00	0.00	100
	EL SAUCE	24,564,128.00	24,564,128.00	0.00	100
	SANTA ROSA DEL PEÑÓN	17,948,031.00	17,948,031.00	0.00	100
	EL JICARAL	21,534,070.00	21,534,070.00	0.00	100
	LARREYNAGA - MALPAISILLO	28,391,627.00	28,391,627.00	0.00	100
	TELICA	28,496,658.00	28,496,658.00	0.00	100
	QUEZALGUAQUE	21,872,930.00	21,872,930.00	0.00	100
	LEÓN	55,052,978.00	55,052,978.00	0.00	100
	LA PAZ CENTRO	23,269,435.00	23,269,435.00	0.00	100
	NAGAROTE	29,858,910.00	29,858,910.00	0.00	100
4000	MATAGALPA	355,212,830.00	355,212,830.00	0.00	100
	RANCHO GRANDE	23,651,837.00	23,651,837.00	0.00	100
	RIO BLANCO	22,237,895.00	22,237,895.00	0.00	100
	EL TUMA - LA DALIA	42,499,305.00	42,499,305.00	0.00	100
	SAN ISIDRO	24,457,070.00	24,457,070.00	0.00	100

FILTRADO POR :

PARAMETROS ESPECIALES: Mes Inicial=1 / Mes Final=12 / Reporte por=2

PRODUCCION 2012

Cuadro No. 22

PRODUCCION 2012

PAGINA: 2 de 3

MINISTERIO DE HACIENDA Y CREDITO PUBLICO

FECHA: 22/02/2013

TRANSFERENCIA MUNICIPAL TOTAL - RECURSOS DEL TESORO

HORA: 10:04:53 AM

DEVENGADO ENERO A DICIEMBRE

REPORTE: PRPSIEP021B

DEPARTAMENTOS / MUNICIPIOS		PRESUPUESTO ACTUALIZADO	DEVENGADO	SALDO POR DEVENGAR	GRADO DE EJECUCION %
4000	MATAGALPA				
	SÉBACO	25,997,956.00	25,997,956.00	0.00	100
	MATAGALPA	51,922,139.00	51,922,139.00	0.00	100
	SAN RAMÓN	30,388,697.00	30,388,697.00	0.00	100
	MATIGUÁS	21,987,212.00	21,987,212.00	0.00	100
	MUY MUY	19,654,734.00	19,654,734.00	0.00	100
	ESQUIPULAS	20,897,060.00	20,897,060.00	0.00	100
	SAN DIONISIO	21,696,809.00	21,696,809.00	0.00	100
	TERRABONA	16,571,020.00	16,571,020.00	0.00	100
	CIUDAD DARÍO	33,251,096.00	33,251,096.00	0.00	100
5000	BOACO	127,017,331.00	127,017,331.00	0.00	100
	SAN JOSÉ DE LOS REMATES	16,751,652.00	16,751,652.00	0.00	100
	BOACO	32,871,084.00	32,871,084.00	0.00	100
	CAMOAPA	17,261,021.00	17,261,021.00	0.00	100
	SANTA LUCÍA	15,418,528.00	15,418,528.00	0.00	100
	TEUSTEPE	23,885,701.00	23,885,701.00	0.00	100
	SAN LORENZO	20,829,345.00	20,829,345.00	0.00	100
5500	MANAGUA	279,470,636.00	279,470,636.00	0.00	100
	SAN FRANCISCO LIBRE	16,601,238.00	16,601,238.00	0.00	100
	TIPITAPA	33,752,964.00	33,752,964.00	0.00	100
	MATEARE	19,559,870.00	19,559,870.00	0.00	100
	VILLA EL CARMEN	20,260,279.00	20,260,279.00	0.00	100
	CIUDAD SANDINO	32,211,265.00	32,211,265.00	0.00	100
	MANAGUA	93,555,805.00	93,555,805.00	0.00	100
	TICUANTEPE	19,909,100.00	19,909,100.00	0.00	100
	EL CRUCERO	19,938,196.00	19,938,196.00	0.00	100
	SAN RAFAEL DEL SUR	23,681,919.00	23,681,919.00	0.00	100
6000	MASAYA	221,065,062.00	221,065,062.00	0.00	100
	NINDIRÍ	24,169,596.00	24,169,596.00	0.00	100
	MASAYA	53,141,996.00	53,141,996.00	0.00	100
	TISMA	19,917,167.00	19,917,167.00	0.00	100
	LA CONCEPCIÓN	24,941,647.00	24,941,647.00	0.00	100
	MASATEPE	24,467,398.00	24,467,398.00	0.00	100
	NANDASMO	17,578,347.00	17,578,347.00	0.00	100
	CATARINA	19,991,627.00	19,991,627.00	0.00	100
	SAN JUAN DE ORIENTE	16,164,998.00	16,164,998.00	0.00	100
	NIQUINOHOMO	20,692,286.00	20,692,286.00	0.00	100
6500	CHONTALES	195,942,557.00	195,942,557.00	0.00	100
	COMALAPA	17,677,782.00	17,677,782.00	0.00	100
	SAN FRANCISCO DE CUAPA	19,303,211.00	19,303,211.00	0.00	100
	JUIGALPA	36,718,192.00	36,718,192.00	0.00	100
	LA LIBERTAD	16,822,259.00	16,822,259.00	0.00	100
	SANTO DOMINGO	16,803,675.00	16,803,675.00	0.00	100
	SANTO TOMÁS	19,225,595.00	19,225,595.00	0.00	100
	SAN PEDRO DE LÓVAGO	16,075,659.00	16,075,659.00	0.00	100
	ACOYAPA	17,336,717.00	17,336,717.00	0.00	100
	VILLA SANDINO	18,451,355.00	18,451,355.00	0.00	100
	EL CORAL	17,528,112.00	17,528,112.00	0.00	100
7000	GRANADA	102,064,387.00	102,064,387.00	0.00	100
	DIRIÁ	16,140,875.00	16,140,875.00	0.00	100
	DIRIOMO	22,302,141.00	22,302,141.00	0.00	100
	GRANADA	34,044,990.00	34,044,990.00	0.00	100
	NANDAIME	29,576,381.00	29,576,381.00	0.00	100
7500	CARAZO	167,312,413.00	167,312,413.00	0.00	100
	SAN MARCOS	22,925,636.00	22,925,636.00	0.00	100
	JINOTEPE	35,493,867.00	35,493,867.00	0.00	100
	DOLORES	17,114,132.00	17,114,132.00	0.00	100
	DIRIAMBÁ	23,584,722.00	23,584,722.00	0.00	100
	EL ROSARIO	15,107,331.00	15,107,331.00	0.00	100
	LA PAZ DE CARAZO	17,405,688.00	17,405,688.00	0.00	100
	SANTA TERESA	19,898,058.00	19,898,058.00	0.00	100
	LA CONQUISTA	15,782,979.00	15,782,979.00	0.00	100
8000	RIVAS	219,438,822.00	219,438,822.00	0.00	100
	TOLA	24,640,179.00	24,640,179.00	0.00	100
	BELÉN	18,989,552.00	18,989,552.00	0.00	100
	POTOSÍ	16,600,356.00	16,600,356.00	0.00	100
	BUENOS AIRES	18,601,497.00	18,601,497.00	0.00	100
	MOYOGALPA	16,210,331.00	16,210,331.00	0.00	100
	ALTAGRACIA	25,205,896.00	25,205,896.00	0.00	100

FILTRADO POR :

PARAMETROS ESPECIALES: Mes Inicial=1 / Mes Final=12 / Reporte por=2

PRODUCCION 2012

Cuadro No. 22

SUBSISTEMA : SIEP
 APLICACION : SIEP
 ENTIDAD : DGP
 USUARIO : DGP027

PRODUCCION 2012
MINISTERIO DE HACIENDA Y CREDITO PUBLICO
TRANSFERENCIA MUNICIPAL TOTAL - RECURSOS DEL TESORO
DEVENGADO ENERO A DICIEMBRE

PAGINA: 3 de 3
 FECHA: 22/02/2013
 HORA: 10:04:53 AM
 REPORTE: PRPSIEP021B

DEPARTAMENTOS / MUNICIPIOS		PRESUPUESTO ACTUALIZADO	DEVENGADO	SALDO POR DEVENGAR	GRADO DE EJECUCION %
8000	RIVAS				
	SAN JORGE	17,867,856.00	17,867,856.00	0.00	100
	RIVAS	34,614,930.00	34,614,930.00	0.00	100
	SAN JUAN DEL SUR	24,198,995.00	24,198,995.00	0.00	100
	CÁRDENAS	22,509,230.00	22,509,230.00	0.00	100
8500	RÍO SAN JUAN	124,619,252.00	124,619,252.00	0.00	100
	MORRITO	16,422,520.00	16,422,520.00	0.00	100
	EL ALMENDRO	15,736,993.00	15,736,993.00	0.00	100
	SAN MIGUELITO	20,282,803.00	20,282,803.00	0.00	100
	SAN CARLOS	36,972,657.00	36,972,657.00	0.00	100
	EL CASTILLO	18,745,016.00	18,745,016.00	0.00	100
	SAN JUAN DE NICARAGUA	16,459,263.00	16,459,263.00	0.00	100
9100	REGIÓN AUTÓNOMA ATLÁNTICO NORTE	240,664,258.00	240,664,258.00	0.00	100
	WASPÁN	36,553,513.00	36,553,513.00	0.00	100
	PUERTO CABEZAS	41,279,616.00	41,279,616.00	0.00	100
	ROSITA	25,480,282.00	25,480,282.00	0.00	100
	BONANZA	27,643,767.00	27,643,767.00	0.00	100
	WASLALA	31,850,582.00	31,850,582.00	0.00	100
	SIUNA	31,553,972.00	31,553,972.00	0.00	100
	PRINZAPOLKA	20,672,631.00	20,672,631.00	0.00	100
	MULUKUKÚ	25,629,895.00	25,629,895.00	0.00	100
9300	REGIÓN AUTÓNOMA ATLÁNTICO SUR	295,100,395.00	295,100,395.00	0.00	100
	PAIWAS	22,941,543.00	22,941,543.00	0.00	100
	LA CRUZ DE RÍO GRANDE	24,402,182.00	24,402,182.00	0.00	100
	DESEMBOCADURA DE RÍO GRANDE	21,378,783.00	21,378,783.00	0.00	100
	LAGUNA DE PERLAS	24,748,327.00	24,748,327.00	0.00	100
	EL TORTUGUERO	23,286,363.00	23,286,363.00	0.00	100
	EL RAMA	27,346,119.00	27,346,119.00	0.00	100
	EL AYOTE	16,153,362.00	16,153,362.00	0.00	100
	MUELLE DE LOS BUEYES	24,869,841.00	24,869,841.00	0.00	100
	KUKRA-HILL	26,456,070.00	26,456,070.00	0.00	100
	CORN ISLAND	23,840,850.00	23,840,850.00	0.00	100
	BLUEFIELDS	33,363,517.00	33,363,517.00	0.00	100
	NUEVA GUINEA	26,313,438.00	26,313,438.00	0.00	100
TOTAL GENERAL ---->		3,742,232,218.00	3,742,232,218.00	0.00	100

FILTRADO POR :

PARAMETROS ESPECIALES: Mes Inicial=1 / Mes Final=12 / Reporte por=2

PRODUCCION 2012

Cuadro No. 22 - A

SUBSISTEMA : SIEP

PRODUCCION 2012

PAGINA: 1 de 3

APLICACION : SIEP

MINISTERIO DE HACIENDA Y CREDITO PUBLICO

FECHA: 22/02/2013

ENTIDAD : DGP

TRANSFERENCIA MUNICIPAL CORRIENTE - RECURSOS DEL TESORO

HORA: 10:02:50 AM

USUARIO : DGP027

DEVENGADO ENERO A DICIEMBRE

REPORTE: PRPSIEP021B

DEPARTAMENTOS / MUNICIPIOS		PRESUPUESTO ACTUALIZADO	DEVENGADO	SALDO POR DEVENGAR	GRADO DE EJECUCION %
0500	NUEVA SEGOVIA	57,450,352.00	57,450,352.00	0.00	100
	JALAPA	5,724,820.00	5,724,820.00	0.00	100
	MURRA	4,882,454.00	4,882,454.00	0.00	100
	EL JÍCARO	4,788,442.00	4,788,442.00	0.00	100
	SAN FERNANDO	3,786,795.00	3,786,795.00	0.00	100
	MOZONTE	4,464,377.00	4,464,377.00	0.00	100
	DIPILTO	3,009,583.00	3,009,583.00	0.00	100
	MACUELIZO	4,632,557.00	4,632,557.00	0.00	100
	SANTA MARÍA	4,807,737.00	4,807,737.00	0.00	100
	OCOTAL	6,768,935.00	6,768,935.00	0.00	100
	CIUDAD ANTIGUA	6,023,376.00	6,023,376.00	0.00	100
	QUILALÍ	4,119,501.00	4,119,501.00	0.00	100
	WIWILÍ DE NUEVA SEGOVIA	4,441,775.00	4,441,775.00	0.00	100
1000	JINOTEGA	45,193,588.00	45,193,588.00	0.00	100
	WIWILÍ DE JINOTEGA	7,997,887.00	7,997,887.00	0.00	100
	EL CUÁ	4,852,545.00	4,852,545.00	0.00	100
	SANTA MARÍA DE PANTASMA	4,723,782.00	4,723,782.00	0.00	100
	SAN RAFAEL DEL NORTE	3,921,388.00	3,921,388.00	0.00	100
	SAN SEBASTIÁN DE YALÍ	4,299,431.00	4,299,431.00	0.00	100
	LA CONCORDIA	5,359,435.00	5,359,435.00	0.00	100
	JINOTEGA	9,074,641.00	9,074,641.00	0.00	100
	SAN JOSÉ DE BOCAY	4,964,479.00	4,964,479.00	0.00	100
2000	MADRIZ	53,624,563.00	53,624,563.00	0.00	100
	SOMOTO	6,759,742.00	6,759,742.00	0.00	100
	TOTOGALPA	6,213,815.00	6,213,815.00	0.00	100
	TELPANECA	6,949,939.00	6,949,939.00	0.00	100
	SAN JUAN DE RÍO COCO	4,659,680.00	4,659,680.00	0.00	100
	PALACAGÜINA	6,345,062.00	6,345,062.00	0.00	100
	YALAGÜINA	5,742,210.00	5,742,210.00	0.00	100
	SAN LUCAS	5,132,082.00	5,132,082.00	0.00	100
	LAS SABANAS	5,653,298.00	5,653,298.00	0.00	100
	SAN JOSÉ DE CUSMAPA	6,168,735.00	6,168,735.00	0.00	100
2500	ESTELÍ	24,451,739.00	24,451,739.00	0.00	100
	PUEBLO NUEVO	6,402,836.00	6,402,836.00	0.00	100
	CONDEGA	4,855,811.00	4,855,811.00	0.00	100
	ESTELÍ	451,728.00	451,728.00	0.00	100
	SAN JUAN DE LIMAY	5,505,710.00	5,505,710.00	0.00	100
	LA TRINIDAD	3,006,443.00	3,006,443.00	0.00	100
	SAN NICOLÁS	4,229,211.00	4,229,211.00	0.00	100
3000	CHINANDEGA	66,272,859.00	66,272,859.00	0.00	100
	SAN PEDRO DEL NORTE	4,934,547.00	4,934,547.00	0.00	100
	SAN FRANCISCO DEL NORTE	6,423,367.00	6,423,367.00	0.00	100
	CINCO PINOS	5,398,704.00	5,398,704.00	0.00	100
	SANTO TOMÁS DEL NORTE	6,706,890.00	6,706,890.00	0.00	100
	EL VIEJO	3,741,268.00	3,741,268.00	0.00	100
	PUERTO MORAZÁN	4,202,186.00	4,202,186.00	0.00	100
	SOMOTILLO	4,332,166.00	4,332,166.00	0.00	100
	VILLANUEVA	3,920,118.00	3,920,118.00	0.00	100
	CHINANDEGA	9,561,972.00	9,561,972.00	0.00	100
	EL REALEJO	4,596,599.00	4,596,599.00	0.00	100
	CORINTO	3,152,559.00	3,152,559.00	0.00	100
	CHICHIGALPA	5,177,594.00	5,177,594.00	0.00	100
	POSOLTEGA	4,124,889.00	4,124,889.00	0.00	100
3500	LEÓN	54,392,550.00	54,392,550.00	0.00	100
	ACHUAPA	6,021,980.00	6,021,980.00	0.00	100
	EL SAUCE	4,570,581.00	4,570,581.00	0.00	100
	SANTA ROSA DEL PEÑÓN	5,009,312.00	5,009,312.00	0.00	100
	EL JICARAL	4,006,786.00	4,006,786.00	0.00	100
	LARREYNAGA - MALPAISILLO	5,282,753.00	5,282,753.00	0.00	100
	TELICA	5,302,296.00	5,302,296.00	0.00	100
	QUEZALGUAQUE	4,069,837.00	4,069,837.00	0.00	100
	LEÓN	10,243,558.00	10,243,558.00	0.00	100
	LA PAZ CENTRO	4,329,681.00	4,329,681.00	0.00	100
	NAGAROTE	5,555,766.00	5,555,766.00	0.00	100
4000	MATAGALPA	69,906,111.00	69,906,111.00	0.00	100
	RANCHO GRANDE	4,400,833.00	4,400,833.00	0.00	100
	RIO BLANCO	4,137,745.00	4,137,745.00	0.00	100
	EL TUMA - LA DALIA	7,907,730.00	7,907,730.00	0.00	100
	SAN ISIDRO	4,550,661.00	4,550,661.00	0.00	100

FILTRADO POR :

PARAMETROS ESPECIALES: Mes Inicial=1 / Mes Final=12 / Reporte por=5

PRODUCCION 2012

Cuadro No. 22 - A

PRODUCCION 2012

PAGINA: 2 de 3

MINISTERIO DE HACIENDA Y CREDITO PUBLICO

FECHA: 22/02/2013

TRANSFERENCIA MUNICIPAL CORRIENTE - RECURSOS DEL TESORO

HORA: 10:02:50 AM

DEVENGADO ENERO A DICIEMBRE

REPORTE: PRPSIEP021B

DEPARTAMENTOS / MUNICIPIOS	PRESUPUESTO ACTUALIZADO	DEVENGADO	SALDO POR DEVENGAR	GRADO DE EJECUCION %
4000 MATAGALPA				
SÉBACO	4,837,369.00	4,837,369.00	0.00	100
MATAGALPA	7,969,311.00	7,969,311.00	0.00	100
SAN RAMÓN	5,654,342.00	5,654,342.00	0.00	100
MATIGUÁS	4,091,101.00	4,091,101.00	0.00	100
MUY MUY	3,657,103.00	3,657,103.00	0.00	100
ESQUIPULAS	5,832,389.00	5,832,389.00	0.00	100
SAN DIONISIO	6,055,599.00	6,055,599.00	0.00	100
TERRABONA	4,624,987.00	4,624,987.00	0.00	100
CIUDAD DARÍO	6,186,941.00	6,186,941.00	0.00	100
5000 BOACO	29,883,949.00	29,883,949.00	0.00	100
SAN JOSÉ DE LOS REMATES	4,560,402.00	4,560,402.00	0.00	100
BOACO	6,116,233.00	6,116,233.00	0.00	100
CAMOAPA	3,211,711.00	3,211,711.00	0.00	100
SANTA LUCÍA	5,737,767.00	5,737,767.00	0.00	100
TEUSTEPE	4,444,347.00	4,444,347.00	0.00	100
SAN LORENZO	5,813,489.00	5,813,489.00	0.00	100
5500 MANAGUA	37,007,525.00	37,007,525.00	0.00	100
SAN FRANCISCO LIBRE	4,633,421.00	4,633,421.00	0.00	100
TIPITAPA	6,280,322.00	6,280,322.00	0.00	100
MATEARE	3,639,452.00	3,639,452.00	0.00	100
VILLA EL CARMEN	3,769,775.00	3,769,775.00	0.00	100
CIUDAD SANDINO	5,993,463.00	5,993,463.00	0.00	100
MANAGUA	870,384.00	870,384.00	0.00	100
TICUANTEPE	3,704,432.00	3,704,432.00	0.00	100
EL CRUCERO	3,709,846.00	3,709,846.00	0.00	100
SAN RAFAEL DEL SUR	4,406,430.00	4,406,430.00	0.00	100
6000 MASAYA	43,777,976.00	43,777,976.00	0.00	100
NINDIRÍ	224,860.00	224,860.00	0.00	100
MASAYA	9,887,987.00	9,887,987.00	0.00	100
TISMA	5,558,900.00	5,558,900.00	0.00	100
LA CONCEPCIÓN	4,640,824.00	4,640,824.00	0.00	100
MASATEPE	4,552,582.00	4,552,582.00	0.00	100
NANDASMO	4,906,133.00	4,906,133.00	0.00	100
CATARINA	3,719,788.00	3,719,788.00	0.00	100
SAN JUAN DE ORIENTE	4,511,666.00	4,511,666.00	0.00	100
NIQUINOHOMO	5,775,236.00	5,775,236.00	0.00	100
6500 CHONTALES	40,348,551.00	40,348,551.00	0.00	100
COMALAPA	3,887,885.00	3,887,885.00	0.00	100
SAN FRANCISCO DE CUAPA	5,387,544.00	5,387,544.00	0.00	100
JUIGALPA	6,832,054.00	6,832,054.00	0.00	100
LA LIBERTAD	3,130,072.00	3,130,072.00	0.00	100
SANTO DOMINGO	3,126,614.00	3,126,614.00	0.00	100
SANTO TOMÁS	3,577,254.00	3,577,254.00	0.00	100
SAN PEDRO DE LÓVAGO	4,486,731.00	4,486,731.00	0.00	100
ACOYAPA	3,225,796.00	3,225,796.00	0.00	100
VILLA SANDINO	3,433,193.00	3,433,193.00	0.00	100
EL CORAL	3,261,408.00	3,261,408.00	0.00	100
7000 GRANADA	20,492,488.00	20,492,488.00	0.00	100
DIRIÁ	4,504,933.00	4,504,933.00	0.00	100
DIRIOMO	4,149,699.00	4,149,699.00	0.00	100
GRANADA	6,334,659.00	6,334,659.00	0.00	100
NANDAIME	5,503,197.00	5,503,197.00	0.00	100
7500 CARAZO	43,177,760.00	43,177,760.00	0.00	100
SAN MARCOS	4,265,711.00	4,265,711.00	0.00	100
JINOTEPE	6,604,247.00	6,604,247.00	0.00	100
DOLORES	4,776,570.00	4,776,570.00	0.00	100
DIRIAMBÁ	4,388,345.00	4,388,345.00	0.00	100
EL ROSARIO	5,621,960.00	5,621,960.00	0.00	100
LA PAZ DE CARAZO	6,477,258.00	6,477,258.00	0.00	100
SANTA TERESA	5,553,566.00	5,553,566.00	0.00	100
LA CONQUISTA	5,490,103.00	5,490,103.00	0.00	100
8000 RIVAS	45,835,723.00	45,835,723.00	0.00	100
TOLA	4,584,731.00	4,584,731.00	0.00	100
BELÉN	5,300,002.00	5,300,002.00	0.00	100
POTOSÍ	3,088,783.00	3,088,783.00	0.00	100
BUENOS AIRES	5,191,695.00	5,191,695.00	0.00	100
MOYOGALPA	4,524,318.00	4,524,318.00	0.00	100
ALTAGRACIA	4,689,993.00	4,689,993.00	0.00	100

FILTRADO POR :

PARAMETROS ESPECIALES: Mes Inicial=1 / Mes Final=12 / Reporte por=5

PRODUCCION 2012

Cuadro No. 22 - A

PRODUCCION 2012

PAGINA: 3 de 3

MINISTERIO DE HACIENDA Y CREDITO PUBLICO

FECHA: 22/02/2013

TRANSFERENCIA MUNICIPAL CORRIENTE - RECURSOS DEL TESORO

HORA: 10:02:50 AM

DEVENGADO ENERO A DICIEMBRE

REPORTE: PRPSIEP021B

DEPARTAMENTOS / MUNICIPIOS		PRESUPUESTO ACTUALIZADO	DEVENGADO	SALDO POR DEVENGAR	GRADO DE EJECUCION %
8000	RIVAS				
	SAN JORGE	3,324,623.00	3,324,623.00	0.00	100
	RIVAS	6,440,706.00	6,440,706.00	0.00	100
	SAN JUAN DEL SUR	4,502,641.00	4,502,641.00	0.00	100
	CÁRDENAS	4,188,231.00	4,188,231.00	0.00	100
8500	RÍO SAN JUAN	23,936,898.00	23,936,898.00	0.00	100
	MORRITO	3,055,694.00	3,055,694.00	0.00	100
	EL ALMENDRO	2,819,676.00	2,819,676.00	0.00	100
	SAN MIGUELITO	3,100,498.00	3,100,498.00	0.00	100
	SAN CARLOS	6,879,402.00	6,879,402.00	0.00	100
	EL CASTILLO	3,487,834.00	3,487,834.00	0.00	100
	SAN JUAN DE NICARAGUA	4,593,794.00	4,593,794.00	0.00	100
9100	REGIÓN AUTÓNOMA ATLÁNTICO NORTE	46,702,995.00	46,702,995.00	0.00	100
	WASPÁN	6,801,413.00	6,801,413.00	0.00	100
	PUERTO CABEZAS	7,680,786.00	7,680,786.00	0.00	100
	ROSITA	4,741,047.00	4,741,047.00	0.00	100
	BONANZA	5,143,601.00	5,143,601.00	0.00	100
	WASLALA	5,926,351.00	5,926,351.00	0.00	100
	SIUNA	5,871,162.00	5,871,162.00	0.00	100
	PRINZAPOLKA	5,769,750.00	5,769,750.00	0.00	100
	MULUKUKÚ	4,768,885.00	4,768,885.00	0.00	100
9300	REGIÓN AUTÓNOMA ATLÁNTICO SUR	59,199,901.00	59,199,901.00	0.00	100
	PAIWAS	4,268,671.00	4,268,671.00	0.00	100
	LA CRUZ DE RÍO GRANDE	4,540,448.00	4,540,448.00	0.00	100
	DESEMBOCADURA DE RÍO GRANDE	5,966,838.00	5,966,838.00	0.00	100
	LAGUNA DE PERLAS	6,907,281.00	6,907,281.00	0.00	100
	EL TORTUGUERO	4,332,830.00	4,332,830.00	0.00	100
	EL RAMA	5,088,218.00	5,088,218.00	0.00	100
	EL AYOTE	3,005,612.00	3,005,612.00	0.00	100
	MUELLE DE LOS BUEYES	4,627,464.00	4,627,464.00	0.00	100
	KUKRA-HILL	4,922,609.00	4,922,609.00	0.00	100
	CORN ISLAND	4,436,002.00	4,436,002.00	0.00	100
	BLUEFIELDS	6,207,858.00	6,207,858.00	0.00	100
	NUEVA GUINEA	4,896,070.00	4,896,070.00	0.00	100
TOTAL GENERAL ---->		761,655,528.00	761,655,528.00	0.00	100

FILTRADO POR :

PARAMETROS ESPECIALES: Mes Inicial=1 / Mes Final=12 / Reporte por=5

PRODUCCION 2012

Cuadro No. 22 - B

SUBSISTEMA : SIEP

PRODUCCION 2012

PAGINA: 1 de 3

APLICACION : SIEP

MINISTERIO DE HACIENDA Y CREDITO PUBLICO

FECHA: 22/02/2013

ENTIDAD : DGP

TRANSFERENCIA MUNICIPAL CAPITAL - RECURSOS DEL TESORO

HORA: 10:04:21 AM

USUARIO : DGP027

DEVENGADO ENERO A DICIEMBRE

REPORTE: PRPSIEP021B

DEPARTAMENTOS / MUNICIPIOS		PRESUPUESTO ACTUALIZADO	DEVENGADO	SALDO POR DEVENGAR	GRADO DE EJECUCION %
0500	NUEVA SEGOVIA	193,511,000.00	193,511,000.00	0.00	100
	JALAPA	25,042,651.00	25,042,651.00	0.00	100
	MURRA	12,611,052.00	12,611,052.00	0.00	100
	EL JÍCARO	20,946,560.00	20,946,560.00	0.00	100
	SAN FERNANDO	16,564,957.00	16,564,957.00	0.00	100
	MOZONTE	11,531,187.00	11,531,187.00	0.00	100
	DIPILTO	13,165,119.00	13,165,119.00	0.00	100
	MACUELIZO	11,965,586.00	11,965,586.00	0.00	100
	SANTA MARÍA	12,418,065.00	12,418,065.00	0.00	100
	OCOTAL	29,610,029.00	29,610,029.00	0.00	100
	CIUDAD ANTIGUA	10,162,640.00	10,162,640.00	0.00	100
	QUILALÍ	18,020,345.00	18,020,345.00	0.00	100
	WIWILÍ DE NUEVA SEGOVIA	11,472,809.00	11,472,809.00	0.00	100
1000	JINOTEGA	188,093,584.00	188,093,584.00	0.00	100
	WIWILÍ DE JINOTEGA	34,985,959.00	34,985,959.00	0.00	100
	EL CUÁ	21,226,973.00	21,226,973.00	0.00	100
	SANTA MARÍA DE PANTASMA	20,663,713.00	20,663,713.00	0.00	100
	SAN RAFAEL DEL NORTE	17,153,719.00	17,153,719.00	0.00	100
	SAN SEBASTIÁN DE YALÍ	18,807,430.00	18,807,430.00	0.00	100
	LA CONCORDIA	13,843,062.00	13,843,062.00	0.00	100
	JINOTEGA	39,696,111.00	39,696,111.00	0.00	100
	SAN JOSÉ DE BOCAY	21,716,617.00	21,716,617.00	0.00	100
2000	MADRIZ	149,182,955.00	149,182,955.00	0.00	100
	SOMOTO	29,569,813.00	29,569,813.00	0.00	100
	TOTOGALPA	16,049,869.00	16,049,869.00	0.00	100
	TELPANECA	17,951,229.00	17,951,229.00	0.00	100
	SAN JUAN DE RÍO COCO	20,383,305.00	20,383,305.00	0.00	100
	PALACAGÜINA	16,388,874.00	16,388,874.00	0.00	100
	YALAGÜINA	14,831,746.00	14,831,746.00	0.00	100
	SAN LUCAS	13,255,826.00	13,255,826.00	0.00	100
	LAS SABANAS	10,344,404.00	10,344,404.00	0.00	100
	SAN JOSÉ DE CUSMAPA	10,407,889.00	10,407,889.00	0.00	100
2500	ESTELÍ	124,178,993.00	124,178,993.00	0.00	100
	PUEBLO NUEVO	16,538,099.00	16,538,099.00	0.00	100
	CONDEGA	21,241,261.00	21,241,261.00	0.00	100
	ESTELÍ	48,103,597.00	48,103,597.00	0.00	100
	SAN JUAN DE LIMAY	14,220,883.00	14,220,883.00	0.00	100
	LA TRINIDAD	13,151,383.00	13,151,383.00	0.00	100
	SAN NICOLÁS	10,923,770.00	10,923,770.00	0.00	100
3000	CHINANDEGA	239,799,522.00	239,799,522.00	0.00	100
	SAN PEDRO DEL NORTE	12,745,607.00	12,745,607.00	0.00	100
	SAN FRANCISCO DEL NORTE	10,837,505.00	10,837,505.00	0.00	100
	CINCO PINOS	12,760,891.00	12,760,891.00	0.00	100
	SANTO TOMÁS DEL NORTE	11,315,866.00	11,315,866.00	0.00	100
	EL VIEJO	25,625,358.00	25,625,358.00	0.00	100
	PUERTO MORAZÁN	18,382,041.00	18,382,041.00	0.00	100
	SOMOTILLO	18,950,627.00	18,950,627.00	0.00	100
	VILLANUEVA	17,148,166.00	17,148,166.00	0.00	100
	CHINANDEGA	41,827,889.00	41,827,889.00	0.00	100
	EL REALEJO	11,872,708.00	11,872,708.00	0.00	100
	CORINTO	17,640,085.00	17,640,085.00	0.00	100
	CHICHIGALPA	22,648,866.00	22,648,866.00	0.00	100
	POSOLTEGA	18,043,913.00	18,043,913.00	0.00	100
3500	LEÓN	218,172,570.00	218,172,570.00	0.00	100
	ACHUAPA	15,554,373.00	15,554,373.00	0.00	100
	EL SAUCE	19,993,547.00	19,993,547.00	0.00	100
	SANTA ROSA DEL PEÑÓN	12,938,719.00	12,938,719.00	0.00	100
	EL JICARAL	17,527,284.00	17,527,284.00	0.00	100
	LARREYNAGA - MALPAISILLO	23,108,874.00	23,108,874.00	0.00	100
	TELICA	23,194,362.00	23,194,362.00	0.00	100
	QUEZALGUAQUE	17,803,093.00	17,803,093.00	0.00	100
	LEÓN	44,809,420.00	44,809,420.00	0.00	100
	LA PAZ CENTRO	18,939,754.00	18,939,754.00	0.00	100
	NAGAROTE	24,303,144.00	24,303,144.00	0.00	100
4000	MATAGALPA	285,306,719.00	285,306,719.00	0.00	100
	RANCHO GRANDE	19,251,004.00	19,251,004.00	0.00	100
	RIO BLANCO	18,100,150.00	18,100,150.00	0.00	100
	EL TUMA - LA DALIA	34,591,575.00	34,591,575.00	0.00	100
	SAN ISIDRO	19,906,409.00	19,906,409.00	0.00	100

FILTRADO POR :

PARAMETROS ESPECIALES: Mes Inicial=1 / Mes Final=12 / Reporte por=3

PRODUCCION 2012

Cuadro No. 22 - B

SUBSISTEMA : SIEP
 APLICACION : SIEP
 ENTIDAD : DGP
 USUARIO : DGP027

PRODUCCION 2012
 MINISTERIO DE HACIENDA Y CREDITO PUBLICO
 TRANSFERENCIA MUNICIPAL CAPITAL - RECURSOS DEL TESORO
 DEVENGADO ENERO A DICIEMBRE

PAGINA: 2 de 3
 FECHA: 22/02/2013
 HORA: 10:04:21 AM
 REPORTE: PRPSIEP021B

DEPARTAMENTOS / MUNICIPIOS	PRESUPUESTO ACTUALIZADO	DEVENGADO	SALDO POR DEVENGAR	GRADO DE EJECUCION %
4000 MATAGALPA				
SÉBACO	21,160,587.00	21,160,587.00	0.00	100
MATAGALPA	43,952,828.00	43,952,828.00	0.00	100
SAN RAMÓN	24,734,355.00	24,734,355.00	0.00	100
MATIGUÁS	17,896,111.00	17,896,111.00	0.00	100
MUY MUY	15,997,631.00	15,997,631.00	0.00	100
ESQUIPULAS	15,064,671.00	15,064,671.00	0.00	100
SAN DIONISIO	15,641,210.00	15,641,210.00	0.00	100
TERRABONA	11,946,033.00	11,946,033.00	0.00	100
CIUDAD DARÍO	27,064,155.00	27,064,155.00	0.00	100
5000 BOACO	97,133,382.00	97,133,382.00	0.00	100
SAN JOSÉ DE LOS REMATES	12,191,250.00	12,191,250.00	0.00	100
BOACO	26,754,851.00	26,754,851.00	0.00	100
CAMOAPA	14,049,310.00	14,049,310.00	0.00	100
SANTA LUCÍA	9,680,761.00	9,680,761.00	0.00	100
TEUSTEPE	19,441,354.00	19,441,354.00	0.00	100
SAN LORENZO	15,015,856.00	15,015,856.00	0.00	100
5500 MANAGUA	242,463,111.00	242,463,111.00	0.00	100
SAN FRANCISCO LIBRE	11,967,817.00	11,967,817.00	0.00	100
TIPITAPA	27,472,642.00	27,472,642.00	0.00	100
MATEARE	15,920,418.00	15,920,418.00	0.00	100
VILLA EL CARMEN	16,490,504.00	16,490,504.00	0.00	100
CIUDAD SANDINO	26,217,802.00	26,217,802.00	0.00	100
MANAGUA	92,685,421.00	92,685,421.00	0.00	100
TICUANTEPE	16,204,668.00	16,204,668.00	0.00	100
EL CRUCERO	16,228,350.00	16,228,350.00	0.00	100
SAN RAFAEL DEL SUR	19,275,489.00	19,275,489.00	0.00	100
6000 MASAYA	177,287,086.00	177,287,086.00	0.00	100
NINDIRÍ	23,944,736.00	23,944,736.00	0.00	100
MASAYA	43,254,009.00	43,254,009.00	0.00	100
TISMA	14,358,267.00	14,358,267.00	0.00	100
LA CONCEPCIÓN	20,300,823.00	20,300,823.00	0.00	100
MASATEPE	19,914,816.00	19,914,816.00	0.00	100
NANDASMO	12,672,214.00	12,672,214.00	0.00	100
CATARINA	16,271,839.00	16,271,839.00	0.00	100
SAN JUAN DE ORIENTE	11,653,332.00	11,653,332.00	0.00	100
NIQUINOHOMO	14,917,050.00	14,917,050.00	0.00	100
6500 CHONTALES	155,594,006.00	155,594,006.00	0.00	100
COMALAPA	13,789,897.00	13,789,897.00	0.00	100
SAN FRANCISCO DE CUAPA	13,915,667.00	13,915,667.00	0.00	100
JUIGALPA	29,886,138.00	29,886,138.00	0.00	100
LA LIBERTAD	13,692,187.00	13,692,187.00	0.00	100
SANTO DOMINGO	13,677,061.00	13,677,061.00	0.00	100
SANTO TOMÁS	15,648,341.00	15,648,341.00	0.00	100
SAN PEDRO DE LÓVAGO	11,588,928.00	11,588,928.00	0.00	100
ACOYAPA	14,110,921.00	14,110,921.00	0.00	100
VILLA SANDINO	15,018,162.00	15,018,162.00	0.00	100
EL CORAL	14,266,704.00	14,266,704.00	0.00	100
7000 GRANADA	81,571,899.00	81,571,899.00	0.00	100
DIRIÁ	11,635,942.00	11,635,942.00	0.00	100
DIRIOMO	18,152,442.00	18,152,442.00	0.00	100
GRANADA	27,710,331.00	27,710,331.00	0.00	100
NANDAIME	24,073,184.00	24,073,184.00	0.00	100
7500 CARAZO	124,134,653.00	124,134,653.00	0.00	100
SAN MARCOS	18,659,925.00	18,659,925.00	0.00	100
JINOTEPE	28,889,620.00	28,889,620.00	0.00	100
DOLORES	12,337,562.00	12,337,562.00	0.00	100
DIRIAMBÁ	19,196,377.00	19,196,377.00	0.00	100
EL ROSARIO	9,485,371.00	9,485,371.00	0.00	100
LA PAZ DE CARAZO	10,928,430.00	10,928,430.00	0.00	100
SANTA TERESA	14,344,492.00	14,344,492.00	0.00	100
LA CONQUISTA	10,292,876.00	10,292,876.00	0.00	100
8000 RIVAS	173,603,099.00	173,603,099.00	0.00	100
TOLA	20,055,448.00	20,055,448.00	0.00	100
BELÉN	13,689,550.00	13,689,550.00	0.00	100
POTOSÍ	13,511,573.00	13,511,573.00	0.00	100
BUENOS AIRES	13,409,802.00	13,409,802.00	0.00	100
MOYOGALPA	11,686,013.00	11,686,013.00	0.00	100
ALTAGRACIA	20,515,903.00	20,515,903.00	0.00	100

FILTRADO POR :

PARAMETROS ESPECIALES: Mes Inicial=1 / Mes Final=12 / Reporte por=3

PRODUCCION 2012

Cuadro No. 22 - B

PRODUCCION 2012

PAGINA: 3 de 3

MINISTERIO DE HACIENDA Y CREDITO PUBLICO

FECHA: 22/02/2013

TRANSFERENCIA MUNICIPAL CAPITAL - RECURSOS DEL TESORO

HORA: 10:04:21 AM

DEVENGADO ENERO A DICIEMBRE

REPORTE: PRPSIEP021B

DEPARTAMENTOS / MUNICIPIOS		PRESUPUESTO ACTUALIZADO	DEVENGADO	SALDO POR DEVENGAR	GRADO DE EJECUCION %
8000	RIVAS				
	SAN JORGE	14,543,233.00	14,543,233.00	0.00	100
	RIVAS	28,174,224.00	28,174,224.00	0.00	100
	SAN JUAN DEL SUR	19,696,354.00	19,696,354.00	0.00	100
	CÁRDENAS	18,320,999.00	18,320,999.00	0.00	100
8500	RÍO SAN JUAN	100,682,354.00	100,682,354.00	0.00	100
	MORRITO	13,366,826.00	13,366,826.00	0.00	100
	EL ALMENDRO	12,917,317.00	12,917,317.00	0.00	100
	SAN MIGUELITO	17,182,305.00	17,182,305.00	0.00	100
	SAN CARLOS	30,093,255.00	30,093,255.00	0.00	100
	EL CASTILLO	15,257,182.00	15,257,182.00	0.00	100
	SAN JUAN DE NICARAGUA	11,865,469.00	11,865,469.00	0.00	100
9100	REGIÓN AUTÓNOMA ATLÁNTICO NORTE	193,961,263.00	193,961,263.00	0.00	100
	WASPÁN	29,752,100.00	29,752,100.00	0.00	100
	PUERTO CABEZAS	33,598,830.00	33,598,830.00	0.00	100
	ROSITA	20,739,235.00	20,739,235.00	0.00	100
	BONANZA	22,500,166.00	22,500,166.00	0.00	100
	WASLALA	25,924,231.00	25,924,231.00	0.00	100
	SIUNA	25,682,810.00	25,682,810.00	0.00	100
	PRINZAPOLKA	14,902,881.00	14,902,881.00	0.00	100
	MULUKUKÚ	20,861,010.00	20,861,010.00	0.00	100
9300	REGIÓN AUTÓNOMA ATLÁNTICO SUR	235,900,494.00	235,900,494.00	0.00	100
	PAIWAS	18,672,872.00	18,672,872.00	0.00	100
	LA CRUZ DE RÍO GRANDE	19,861,734.00	19,861,734.00	0.00	100
	DESEMBOCADURA DE RÍO GRANDE	15,411,945.00	15,411,945.00	0.00	100
	LAGUNA DE PERLAS	17,841,046.00	17,841,046.00	0.00	100
	EL TORTUGUERO	18,953,533.00	18,953,533.00	0.00	100
	EL RAMA	22,257,901.00	22,257,901.00	0.00	100
	EL AYOTE	13,147,750.00	13,147,750.00	0.00	100
	MUELLE DE LOS BUEYES	20,242,377.00	20,242,377.00	0.00	100
	KUKRA-HILL	21,533,461.00	21,533,461.00	0.00	100
	CORN ISLAND	19,404,848.00	19,404,848.00	0.00	100
	BLUEFIELDS	27,155,659.00	27,155,659.00	0.00	100
	NUEVA GUINEA	21,417,368.00	21,417,368.00	0.00	100
TOTAL GENERAL ---->		2,980,576,690.00	2,980,576,690.00	0.00	100

FILTRADO POR :

PARAMETROS ESPECIALES: Mes Inicial=1 / Mes Final=12 / Reporte por=3

PRODUCCION 2012

Cuadro No .23

Gobierno Central
Universidades y Centros de Educación Técnica Superior
Transferencias
Ejecución 2012
(Córdobas)

Universidad	Presupuesto Actualizado 2012	Ejecucion/Devengado Transferencia			Grado de Ejecución %
		Corriente	Capital	Total Ejecucion	
Universidad Nacional Autónoma de Nicaragua-León	503,326,913.76	475,896,913.80	27,429,999.96	503,326,913.76	100.0
Universidad Nacional Autónoma de Nicaragua-Managua	859,081,362.82	754,081,362.82	105,000,000.00	859,081,362.82	100.0
Universidad Centroamericana	162,533,983.43	153,324,945.38	9,209,038.05	162,533,983.43	100.0
Universidad Politécnica de Nicaragua	110,613,896.28	104,213,896.32	6,399,999.96	110,613,896.28	100.0
Universidad Nacional de Ingeniería	453,237,142.22	403,237,142.18	50,000,000.04	453,237,142.22	100.0
Universidad Nacional Agraria	245,692,581.20	205,692,581.24	39,999,999.96	245,692,581.20	100.0
Escuela Internacional de Agricultura y Ganadería	45,994,512.28	41,494,512.28	4,500,000.00	45,994,512.28	100.0
Universidad Católica Agropecuaria del Trópico Seco	37,630,999.60	33,630,999.64	3,999,999.96	37,630,999.60	100.0
Universidad de las Regiones Autónomas de la Costa Caribe Nicaragüense	88,141,589.50	84,141,589.54	3,999,999.96	88,141,589.50	100.0
Bluefields Indian & Caribbean University	88,141,589.60	82,141,589.60	6,000,000.00	88,141,589.60	100.0
Secretaría Técnica del Consejo Nacional de Universidades	45,897,272.31	43,897,272.15	2,000,000.11	45,897,272.26	100.0
TOTAL	2,640,291,843.00	2,381,752,804.95	258,539,038.00	2,640,291,842.95	100.0

Cuadro No. 24

GOBIERNO CENTRAL
DESGLOSE DEL FINANCIAMIENTO EXTERNO DEL DEFICIT
Ejecución Período 2012
Córdobas

CONCEPTO	Presupuesto Actualizado	Devengado Acumulado	Saldo
PRESTAMOS	4,627,390,670.22	3,959,048,195.56	668,342,474.66
1. PRESTAMOS LIQUIDOS	1,057,500,000.00	1,083,910,500.00	(26,410,500.00)
BANCO INTERAMERICANO DE DESARROLLO - BID	1,057,500,000.00	1,083,910,500.00	(26,410,500.00)
NI-L1051 Programa de Mejoramiento del Gasto y Gestión en Salud y Protección Social	1,057,500,000.00	1,083,910,500.00	(26,410,500.00)
2. PRESTAMOS ATADOS	3,569,890,670.22	2,875,137,695.56	694,752,974.66
BANCO CENTROAMERICANO DE INTEGRACIÓN ECONÓMICA - BCIE	719,509,264.81	585,681,009.02	133,828,255.79
BANCO DE EXPORTACIÓN DE COREA	22,515,822.36	22,515,822.36	
BANCO INTERAMERICANO DE DESARROLLO - BID	1,797,088,403.44	1,642,331,604.27	154,756,799.17
BANCO MUNDIAL	818,433,078.61	470,225,551.71	348,207,526.90
FONDO INTERNACIONAL DE DESARROLLO AGRÍCOLA -FIDA	123,893,023.06	69,153,338.26	54,739,684.80
KREDITANSTALT FUR WIEDERAUFBAU	5,512,716.00	5,512,716.00	
THE OPEP FUND FOR INTERNATIONAL DEVELOPMENT	82,938,361.94	79,717,653.94	3,220,708.00
DONACIONES	3,776,449,773.14	3,046,758,553.83	729,691,219.31
2. DONACIONES ATADAS	3,776,449,773.14	3,046,758,553.83	729,691,219.31
ACDI - CANADA	38,158,335.00	34,698,814.49	3,459,520.51
ACSUR LAS SEGOVIAS	1,298,797.00		1,298,797.00
AGENCIA ANDALUZA DE COOPERACIÓN INTERNACIONAL PARA EL DESARROLLO	322,528.90		322,528.90
ALIANZA ALTO A LA TUBERCULOSIS - TB REACH	6,211,756.77	2,320,545.86	3,891,210.91
ALIANZA EN ENERGÍA Y AMBIENTE CON CENTROAMERICA	1,160,136.00	1,160,135.73	0.27
BANCO CENTROAMERICANO DE INTEGRACIÓN ECONÓMICA - BCIE	33,456,431.80	32,431,498.71	1,024,933.09
BANCO INTERAMERICANO DE DESARROLLO - BID	97,562,895.00	58,998,912.49	38,563,982.51
BANCO MUNDIAL	707,085,048.45	609,264,332.21	97,820,716.24
CARE INTERNACIONAL	3,025,752.00	2,615,796.57	409,955.43
COSUDE/SUIZA	129,759,010.98	103,580,835.16	26,178,175.82
DEUTSCHE GESELLSCHAFT FUR INTERNATIONALE ZUSAMMENARBEIT	5,754,977.16	5,586,206.13	168,771.03
FONDO DE DESARROLLO NÓRDICO	11,303,059.00	1,417,224.00	9,885,835.00
FONDO DE LAS NACIONES UNIDAS PARA LA NIÑEZ - UNICEF	46,036,569.31	35,315,360.13	10,721,209.18
FONDO DE LAS NACIONES UNIDAS PARA LA POBLACIÓN	23,320,954.88	18,780,654.26	4,540,300.62
FONDO MUNDIAL DE REHABILITACIÓN	68,841,603.21	58,995,768.95	9,845,834.26
FONDO MUNDIAL PARA EL MEDIO AMBIENTE	69,660,561.52	66,608,652.69	3,051,908.83

Cuadro No. 24

GOBIERNO CENTRAL
DESGLOSE DEL FINANCIAMIENTO EXTERNO DEL DEFICIT
Ejecución Período 2012
Córdobas

CONCEPTO	Presupuesto Actualizado	Devengado Acumulado	Saldo
FONDO INTERNACIONAL DE DESARROLLO AGRÍCOLA - FIDA	44,245,660.88	23,387,247.37	20,858,413.51
FONDO ORGANIZACIÓN ESTADOS IBEROAMERICANOS / MEC ESPAÑA (OEI / MEC)	34,697,608.61	30,718,740.58	3,978,868.03
FUNDACIÓN ANESVAD - ESPAÑA	6,356,763.87	3,618,017.05	2,738,746.82
GOBIERNO DE AUSTRIA	2,415,981.00	1,509,078.01	906,902.99
GOBIERNO DE BRASIL	2,449,555.00		2,449,555.00
GOBIERNO DE CANADÁ	2,935,452.00		2,935,452.00
GOBIERNO DE ESPAÑA	168,734,121.00	151,460,663.88	17,273,457.12
GOBIERNO DE ESTADOS UNIDOS DE AMÉRICA	86,823,975.50	83,106,211.36	3,717,764.14
GOBIERNO DE HOLANDA	60,967,542.00	46,983,494.07	13,984,047.93
GOBIERNO DE ISLANDIA	10,993,268.00	10,993,266.75	1.25
GOBIERNO DE JAPÓN	947,294,339.04	944,380,753.13	2,913,585.91
GOBIERNO DE LUXEMBURGO	639,763.00		639,763.00
GOBIERNO DE NORUEGA	56,563,931.54	53,466,000.58	3,097,930.96
GOBIERNO DE SUIZA	16,989,469.08	9,011,903.26	7,977,565.82
GOBIERNO DE TAIWAN	95,840,533.70	66,359,130.55	29,481,403.15
GOBIERNOS BILATERALES FONDO COMUN PRORURAL	212,085,431.99	195,789,033.71	16,296,398.28
GOBIERNOS BILATERALES FONDO PROASE	119,207,155.15		119,207,155.15
GOBIERNOS BILATERALES FONSAUD	160,245,201.00	124,284,813.44	35,960,387.56
GOBIERNOS BILATERALES, POLICIA NACIONAL FONDO COMUN	6,163,794.85	6,160,453.93	3,340.92
GTZ	13,637,979.00	13,637,954.04	24.96
KREDITANSTALT FUR WIEDERAUFBAU	51,664,041.00	48,083,624.35	3,580,416.65
ORGANIZACIÓN INTERNACIONAL DE ENERGÍA ATÓMICA	3,536,182.00	637,663.77	2,898,518.23
ORGANIZACIÓN PANAMERICANA DE LA SALUD - OPS	15,122,000.00	14,115,327.63	1,006,672.37
PROGRAMA DE LAS NACIONES UNIDAS PARA EL DESARROLLO - PNUD	14,129,674.00	11,869,200.62	2,260,473.38
PROGRAMA MUNDIAL DE ALIMENTOS - PMA	133,395,052.31	133,382,497.26	12,555.05
SAVE THE CHILDREN	6,017,665.00	5,700,498.19	317,166.81
UNIÓN EUROPEA	260,339,215.64	36,328,242.92	224,010,972.72
T O T A L	8,403,840,443.36	7,005,806,749.39	1,398,033,693.97

Cuadro No. 25

SUBSISTEMA : SIEP
 APLICACION : SIEP
 ENTIDAD : DGP
 USUARIO : DGP027

PRODUCCION 2012
 MINISTERIO DE HACIENDA Y CREDITO PUBLICO
 EJECUCION DE PRESTAMOS Y DONACIONES EXTERNAS POR ORIGEN

PAGINA: 1 de 16
 FECHA: 22/02/2013
 HORA: 10:05:47 AM
 REPORTE: PRPSIEP126C

DE: ENERO A: DICIEMBRE

FUENTE	ORG.	PROYECTO/ACTIVIDAD	PRESUPUESTO INICIAL	PRESUPUESTO ACTUALIZADO	DEVENGADO ACUMULADO
PRESTAMOS			3,542,198,793.00	3,569,890,670.22	2,875,137,695.56
BANCO DE EXPORTACIÓN DE COREA			19,798,000.00	22,515,822.36	22,515,822.36
		CREACION DE CAPACIDADES TECNICAS METODOLOGICAS EN CE	0.00	13,115,427.46	13,115,427.46
		MEJORAMIENTO DE LAS CAPACIDADES TECNICAS Y METODOLOGICAS	19,798,000.00	9,400,394.90	9,400,394.90
BANCO INTERAMERICANO DE DESARROLLO -BID-			1,833,463,009.00	1,797,088,403.44	1,642,331,604.27
		ADMINISTRACIÓN COMPONENTE I PNER	0.00	470,900.00	470,900.00
		ADMINISTRACIÓN COMPONENTE II PNER	0.00	74,437.00	74,437.00
		AMPLIACION DE LA CALLE LA CALZADA EN EL MUNICIPIO DE GRA	681,000.00	0.00	0.00
		AMPLIACION Y EQUIPAMIENTO DE OFICINAS CENTRALES DE INTL	4,186,000.00	0.00	0.00
		Adaptación y Desarrollo SIGAF	96,128,736.00	0.00	0.00
		Administración Componente I PNER	470,900.00	0.00	0.00
		Administración Componente II PNER	337,199.00	0.00	0.00
		Administración Componente III PNER	177,726.00	0.00	0.00
		Administración Componente IV PNER	2,366,237.00	2,062,879.96	2,062,878.91
		Administración Componente V PNER	1,147,938.00	157,987.00	16,440.00
		Atención Integral a Menores de 06 Años (PAININ FASE III)	82,250.00	82,250.00	79,066.09
		Atención a la Morbilidad Ambulatoria	0.00	1,306,277.00	0.00
		Atender de Forma Integral a Menores de 6 Años en Zonas Rurales (PAI	57,302,000.00	123,485,500.00	107,034,940.91
		Atender de Forma Integral a Menores de 6 Años en Zonas Urbanas	57,219,750.00	57,219,750.00	40,664,304.38
		Auditoria Financiera	254,975.00	163,342.90	163,342.90
		Bono Productivo Alimentario	204,966,913.00	182,749,999.94	179,821,548.33
		CONST. Y MEJORAMIENTO DE VIVIENDAS SOCIALES PARA FAMIL	11,985,000.00	78,636,875.00	78,636,875.00
		CONSTRUCCION DE EMBARCADERO PARA PEQUEÑOS LANCHER	807,725.00	0.00	0.00
		CONSTRUCCION DE INSTALACIONES TURISTICAS EN LA RUTA ES	2,950,000.00	0.00	0.00
		CONSTRUCCION DE PUESTOS FRONTERIZOS (BID-SF-1702/NI)	6,954,000.00	8,843,375.00	8,843,375.00
		CONSTRUCCION DE RED DE DISTRIBUCIÓN ELECTRICA RURAL E	27,276,287.00	0.00	0.00
		CONSTRUCCION DE RED DE DISTRIBUCION ELECTRICA RURAL E	0.00	3,742,617.00	3,742,617.00
		CONSTRUCCION DE RED DE DISTRIBUCION ELECTRICA RURAL E	0.00	44,360,247.00	24,690,743.00
		CONSTRUCCION DE RED DE DISTRIBUCIÓN ELECTRICA RURAL E	3,742,617.00	0.00	0.00
		CONSTRUCCION DE UN CENTRO CULTURAL, DE OCIO Y TEMATIZ	2,943,125.00	0.00	0.00
		CONSTRUCCION DE UN EMBARCADERO TURISTICO Y SU CENTR	1,679,800.00	0.00	0.00
		CONSTRUCCION DE VIVIENDAS NUEVAS BAJO LA MODALIDAD DE	700,241.00	718,618.07	718,617.53
		CONSTRUCCION DE VIVIENDAS NUEVAS BAJO LA MODALIDAD DE	690,827.00	690,827.00	690,826.00
		CONSTRUCCION DE VIVIENDAS NUEVAS PROGRESIVAS BAJO LA	24,738,483.00	500,000.00	0.00
		CONSTRUCCION DE VIVIENDAS NUEVAS PROGRESIVAS BAJO LA	49,447,483.00	14,110,997.93	12,509,681.76
		CONSTRUCCION DEL AERODROMO SAN JUAN DE NICARAGUA (BI	44,159,000.00	44,159,000.00	42,785,529.57
		CONSTRUCCIÓN DE DELEGACIONES DE MIFAMILIA	32,000.00	32,000.00	32,000.00
		CONSTRUCCIÓN DE LA CARRETERA DE CIRCUNVALACIÓN ENTR	0.00	50,000.00	0.00
		CONSTRUCCIÓN CASAS MATERNAS	12,960,000.00	10,627,386.00	7,643,490.41
		CONSTRUCCIÓN CENTROS DE SALUD	9,165,000.00	9,165,000.00	0.00
		CONSTRUCCIÓN DE CENTROS INFANTILES COMUNITARIOS (CICC	19,247,500.00	20,017,500.00	19,931,808.87
		CONSTRUCCIÓN DE ESTACIONES DE PESAJE (FRONTERA GUAS	17,904,375.00	50,000.00	0.00
		CONSTRUCCIÓN DE INFRAESTRUCTURA DE PREVENCIÓN Y MITI	9,930,800.00	23,347,171.20	23,242,510.40
		CONSTRUCCIÓN DE LA CIRCUNVALACIÓN DE MASAYA	59,398,750.00	72,635,653.00	72,635,448.12
		CONSTRUCCIÓN DE RED DE DISTRIBUCIÓN ELÉCTRICA RURAL E	0.00	20,009,995.00	20,009,995.00

FILTRADO POR :

PARAMETROS ESPECIALES: Mes Inicial (MM)=1 / Mes Final (MM)=12

PRODUCCION 2012

Cuadro No. 25

SUBSISTEMA : SIEP
 APLICACION : SIEP
 ENTIDAD : DGP
 USUARIO : DGP027

PRODUCCION 2012
 MINISTERIO DE HACIENDA Y CREDITO PUBLICO
 EJECUCION DE PRESTAMOS Y DONACIONES EXTERNAS POR ORIGEN

PAGINA: 2 de 16
 FECHA: 22/02/2013
 HORA: 10:05:47 AM
 REPORTE: PRPSIEP126C

DE: ENERO A: DICIEMBRE

FUENTE	ORG.	PROYECTO/ACTIVIDAD	PRESUPUESTO INICIAL	PRESUPUESTO ACTUALIZADO	DEVENGADO ACUMULADO
PRESTAMOS			3,542,198,793.00	3,569,890,670.22	2,875,137,695.56
BANCO INTERAMERICANO DE DESARROLLO -BID-			1,833,463,009.00	1,797,088,403.44	1,642,331,604.27
		CONSTRUCCIÓN DE RED DE DISTRIBUCIÓN ELÉCTRICA RURAL E	20,009,995.00	0.00	0.00
		CONSTRUCCIÓN DE RED DE DISTRIBUCIÓN ELÉCTRICA RURAL E	0.00	8,890,080.00	8,890,080.00
		CONSTRUCCIÓN DE RED DE DISTRIBUCIÓN ELÉCTRICA RURAL E	8,890,080.00	0.00	0.00
		CONSTRUCCIÓN DE RED DE DISTRIBUCIÓN ELÉCTRICA RURAL E	30,465,931.00	0.00	0.00
		CONSTRUCCIÓN DE RED DE DISTRIBUCIÓN ELÉCTRICA RURAL E	0.00	15,465,931.00	15,465,931.00
		CONSTRUCCIÓN DE RED DE DISTRIBUCIÓN ELÉCTRICA RURAL E	0.00	17,276,287.00	17,276,287.00
		CONSTRUCCIÓN DE RED DE DISTRIBUCIÓN ELÉCTRICA RURAL E	63,813,378.00	0.00	0.00
		CONSTRUCCIÓN DE VIVIENDAS PARA PERSONAL DE SALUD	5,600,000.00	4,387,574.00	4,387,573.05
		CONSTRUCCIÓN PUESTOS DE SALUD	1,400,000.00	790,010.00	0.00
		CONSTRUCCIÓN SEDE SILAIS RAAN	2,000,000.00	2,204,150.00	1,995,609.81
		Calidad de los Servicios y Productos Turísticos	16,326,000.00	6,695,015.00	6,695,014.00
		Capacitación del Subsistema de Compras y Contrataciones	822,500.00	592,400.00	413,838.25
		Centros Formadores del Personal de Salud	0.00	199,680.00	199,680.00
		Construcción del Complejo Judicial de Managua	27,208,000.00	27,208,000.00	25,320,934.82
		Dirección y Coordinación	5,303,646.00	5,940,746.00	5,313,722.84
		Dirección y Coordinación Técnica Local	15,186,389.00	13,598,298.78	9,984,831.23
		Dirección y coordinación	0.00	1,529,412.00	1,098,075.06
		Diseño Funcional y Plan Estratégico de Capacitación del SIGAF	2,914,000.00	2,914,000.00	1,435,227.13
		EQUIPAMIENTO MÉDICO PARA UNIDADES DE SALUD DE PRIMER	25,467,165.00	25,342,543.00	22,725,762.54
		EXPANSION DE COBERTURA EN ZONAS AISLADAS CON FUENTES	0.00	2,086,876.00	0.00
		Eficiencia Energética (PNESER)	3,500,000.00	2,567,193.00	300,830.50
		Elaboración de Estudios del Plan de Expansión de Generación Eléctrica	2,808,918.00	808,918.00	0.00
		Elaboración de Estudios para el Desarrollo de la Generación Distribuida	959,016.00	959,016.00	0.00
		Evaluación de la Gestión	587,500.00	0.00	0.00
		Extensión de Cobertura	52,976,250.00	66,839,925.00	66,818,759.87
		FORTEALECIMIENTO A LA PREINVERSION ENACAL (BID 1545/SF-NI	3,926,636.00	3,926,636.00	3,926,580.73
		FORTEALECIMIENTO A LA PREINVERSION MINISTERIO ENERGIA Y	3,229,008.00	3,229,008.00	1,981,030.24
		FORTEALECIMIENTO A LA PREINVERSIÓN MTI (BID-1545/SF-NI)	16,460,356.00	16,460,356.00	15,798,409.59
		Fomento de la Agroindustria Rural	2,000,900.00	0.00	0.00
		Fortalecimiento Capacidades Municipales	0.00	7,436,405.00	1,722,910.00
		Fortalecimiento Institucional	26,300,372.00	26,196,702.00	24,985,395.92
		Fortalecimiento del Sistema Nacional de Inversión Pública (SNIP)	2,216,661.00	2,405,348.00	2,404,489.35
		Fortalecimiento y Diseño Funcional del Subsistema de Compras y Contr	338,400.00	338,400.00	0.00
		Fortalecimiento y Diseño Funcional del Subsistema de Contabilidad y SI	676,800.00	1,106,600.00	1,106,463.77
		Fortalecimiento y Diseño Funcional del Subsistema de Crédito Público	6,073,983.00	4,836,757.00	4,292,835.14
		GESTIÓN SOC. PARA LA SENSIBILIZACIÓN DEL USO RESP. Y EFIC	0.00	2,232,066.00	2,232,066.00
		Gestión Ambiental de Riesgos ante Desastres y Cambio Climático	25,817,300.00	25,817,300.00	23,633,696.68
		Gestión Social para la Sencibilización en el Uso Responsable y Eficiente	2,232,066.00	0.00	0.00
		HABILITACIÓN DE INFRAESTRUCTURA EN ONCE MUNICIPALIDADES	1,582,224.00	2,304,000.00	1,666,984.85
		MANTENIMIENTO SAN ISIDRO - MALPAISILLO(BID-1599/SF-NI)	1,400,000.00	95,007,798.24	95,007,797.82
		MEJORAMIENTO DE LA CARPETA DE RODAMIENTO DE LA CIRCUN	15,120,000.00	537,800.00	537,800.00
		MEJORAMIENTO DE LA CARPETA DE RODAMIENTO DEL TRAMO E	74,030,000.00	44,210,863.89	43,592,164.05
		MEJORAMIENTO DE LA CARRETERA LA PAZ CENTRO - MALPAISIL	0.00	50,000.00	0.00

FILTRADO POR :

PARAMETROS ESPECIALES: Mes Inicial (MM)=1 / Mes Final (MM)=12

PRODUCCION 2012

Cuadro No. 25

SUBSISTEMA : SIEP
 APLICACION : SIEP
 ENTIDAD : DGP
 USUARIO : DGP027

PRODUCCION 2012
 MINISTERIO DE HACIENDA Y CREDITO PUBLICO
 EJECUCION DE PRESTAMOS Y DONACIONES EXTERNAS POR ORIGEN

PAGINA: 3 de 16
 FECHA: 22/02/2013
 HORA: 10:05:47 AM
 REPORTE: PRPSIEP126C

DE: ENERO A: DICIEMBRE

FUENTE	ORG.	PROYECTO/ACTIVIDAD	PRESUPUESTO INICIAL	PRESUPUESTO ACTUALIZADO	DEVENGADO ACUMULADO
PRESTAMOS			3,542,198,793.00	3,569,890,670.22	2,875,137,695.56
BANCO INTERAMERICANO DE DESARROLLO -BID-			1,833,463,009.00	1,797,088,403.44	1,642,331,604.27
		MEJORAMIENTO DE LA CARRETERA MALPAISILLO - VILLA 15 DE J	0.00	50,000.00	0.00
		MEJORAMIENTO DE LA CARRETERA MIRALAGOS - CUYALI	0.00	50,000.00	0.00
		MEJORAMIENTO DE LA CARRETERA NEJAPA - EL CRUCERO - DIR	0.00	50,000.00	0.00
		MEJORAMIENTO DE LA INFRAESTRUCTURA TURISTICA EN RIO S/	941,000.00	6,058,415.00	6,058,415.00
		MEJORAMIENTO DE LA INFRAESTRUCTURA Y SERVICIOS BASICCC	28,905,000.00	0.00	0.00
		MEJORAMIENTO DE LAS MYPIMES TURISTICAS EN RIO SAN JUAN	0.00	572,144.00	572,144.00
		MEJORAMIENTO DEL HOSPITAL CÉSAR AMADOR MOLINA DEL ML	4,000,000.00	3,380,000.00	1,187,564.81
		MEJORAMIENTO DEL TRAMO DE CARRETERA LA DALIA - EMPALM	98,657,480.00	76,519,392.00	76,407,884.06
		MEJORAMIENTO PROGRESIVO DE VIVIENDAS BAJO LA MODALID/	10,638,483.00	500,000.00	0.00
		MEJORAMIENTO PROGRESIVO DE VIVIENDAS BAJO LA MODALID/	25,913,483.00	468,750.00	0.00
		NORMALIZACIÓN DEL SERVICIO ELÉCTRICO EN ASENTAMIENTOS	0.00	38,520,712.00	32,415,464.00
		NORMALIZACIÓN DEL SERVICIO ELÉCTRICO EN ASENTAMIENTOS	53,520,712.00	0.00	0.00
		Otorgamiento de subsidios para vivienda progresiva de Interés Social y	470,000.00	470,000.00	470,000.00
		PAVIMENTACIÓN CARRETERA ACOYAPA - SAN CARLOS (BID 1796	107,177,800.00	160,212,730.61	160,157,973.24
		PROYECTO DE INFRAESTRUCTURA EN OBRAS Y SERVICIOS COM	2,271,465.00	2,252,460.00	976,132.00
		PROYECTO DE INFRAESTRUCTURA EN TRANSPORTE VIAL	3,947,786.00	1,566,598.00	523,868.00
		Programa de Apoyo a la Secretaria Técnica de la Presidencia (SEPRES	17,091,864.00	15,565,770.10	13,747,936.67
		Programa de Apoyo al Sector Transporte I	25,850,000.00	39,923,842.38	39,905,514.28
		Programa de Fortalecimiento de la Gestión y Aprovechamiento del Com	46,930,735.00	50,863,616.00	41,938,771.49
		REEMPLAZO Y CONSTRUCCION DE EMBARCADERO(BID-SF-1702	0.00	6,491,589.00	6,491,589.00
		REEMPLAZOS DE LABORATORIOS DE TECNOLOGÍA DE LOS ALIM	8,014,443.00	0.00	0.00
		REHABILITACION DE CAMINOS DE ACCESO A MERCADOS	0.00	5,098,339.00	4,908,750.13
		REHABILITACION DE CENTROS INFANTILES COMUNITARIOS URB	816,000.00	46,000.00	0.00
		REHABILITACION DEL CAMINO EL COYOLAR-EL CARAO-LAS PAV	130,028.00	196,826.33	196,826.33
		REHABILITACION DEL CAMINO LAS PITAHAYAS-RANCHERIAS (PN	440,344.00	66,792.67	66,792.67
		REHABILITACION DEL CAMINO PUENTE DE PAIWAS-SAN IGNACIO	7,210,888.00	7,167,276.69	7,167,275.88
		REHABILITACION Y MEJORAMIENTO DEL CAMINO LECHERO TRAM	4,451,761.00	3,023,855.77	3,023,854.86
		REHABILITACION/MITIGACIÓN TRAMO CAMINO LAS SABANAS-CHI	2,688,664.00	1,898,383.00	1,898,381.87
		REHABILITACION/MITIGACION TRAMO CAMINO PERICON-NAMASL	3,942,763.00	5,061,374.44	5,061,374.04
		REHABILITACION/MITIGACION TRAMO CAMINO SAN JERONIMO-L/	3,854,640.00	2,065,100.40	2,065,099.75
		REHABILITACIÓN DE CAMINOS RURALES PRODUCTIVOS DE ACCI	18,429,173.00	18,595,693.70	13,979,564.69
		REHABILITACIÓN DE CENTROS DE SALUD	5,000,000.00	2,690,000.00	0.00
		REHABILITACIÓN DE CENTROS INFANTILES COMUNITARIOS RUR	20,563,500.00	0.00	0.00
		REHABILITACIÓN DE LAS OFICINAS DE LA VENTANILLA ÚNICA DE	1,090,977.00	0.00	0.00
		REHABILITACIÓN DELEGACIONES DE MIFAMILIA	400,000.00	400,000.00	400,000.00
		REHABILITACIÓN HOSPITALES PRIMARIOS	4,500,000.00	2,405,850.00	0.00
		REHABILITACIÓN Y AMPLIAC DE OFICINAS DE SECRET TEC - COM	549,215.00	333,228.00	333,227.48
		REHABILITACIÓN Y MEJORAMIENTO DE LA CARRETERA EL CONG	6,600,000.00	28,095,880.95	28,095,880.95
		REHABILITACIÓN Y MEJORAMIENTO DE LA CARRETERA EL VIEJO	48,919,300.00	69,846,919.27	69,846,919.27
		REHABILITACIÓN Y MEJORAMIENTO DEL CAMINO LECHERO TRAM	0.00	3,225,357.00	3,225,356.33
		REHABILITACIÓN/ MITIGACIÓN TRAMO CAMINO LAS SABANAS - C	0.00	2,799,390.00	2,279,071.19
		REHABILITACIÓN/ MITIGACIÓN TRAMO CAMINO PERICON NAMASI	0.00	1,434,626.00	1,434,624.44
		REHABILITACIÓN/ MITIGACIÓN TRAMO CAMINO SAN JERONIMO -	0.00	6,453,239.00	6,443,376.74

FILTRADO POR :

PARAMETROS ESPECIALES: Mes Inicial (MM)=1 / Mes Final (MM)=12

PRODUCCION 2012

Cuadro No. 25

SUBSISTEMA : SIEP
 APLICACION : SIEP
 ENTIDAD : DGP
 USUARIO : DGP027

PRODUCCION 2012
 MINISTERIO DE HACIENDA Y CREDITO PUBLICO
 EJECUCION DE PRESTAMOS Y DONACIONES EXTERNAS POR ORIGEN

PAGINA: 4 de 16
 FECHA: 22/02/2013
 HORA: 10:05:47 AM
 REPORTE: PRPSIEP126C

DE: ENERO A: DICIEMBRE

FUENTE	ORG.	PROYECTO/ACTIVIDAD	PRESUPUESTO INICIAL	PRESUPUESTO ACTUALIZADO	DEVENGADO ACUMULADO
PRESTAMOS			3,542,198,793.00	3,569,890,670.22	2,875,137,695.56
BANCO INTERAMERICANO DE DESARROLLO -BID-			1,833,463,009.00	1,797,088,403.44	1,642,331,604.27
		RESTAURACION Y CONSERVACION DEL ANTIGUO HOSPITAL DE C	588,625.00	0.00	0.00
		RESTAURACION Y EQUIPAMIENTO DE LA FORTALEZA LA POLVOF	588,625.00	0.00	0.00
		REVESTIMIENTO GRANULAR CUYALÍ- LA COLONIA- ABISINIA; AB	1,800,000.00	0.00	0.00
		Reducción y Emisiones por Deforestación y Degradación Forestal (RED	0.00	0.00	0.00
		SERVICIO DE LA DEUDA PUBLICA EXTERNA	12,710,000.00	12,710,000.00	7,976,476.06
		Servicio de Apoyo para las Agroindustria Rural	2,816,000.00	1,586,587.00	1,280,907.45
		Servicios Administrativos Financieros Proyectos BID	40,903,180.00	41,081,496.00	32,043,793.27
		Servicios de Apoyo al Diagnóstico	0.00	24,960.00	24,960.00
		Servicios de Hospitalización	0.00	854,643.22	809,207.67
		Servicios de fomento de la agroindustria rural	0.00	2,000,900.00	1,482,980.00
		Sistema de Gestión de Gobierno (SICOGG)	0.00	16,539.00	16,538.87
		UNIDAD DE COORDINACIÓN PROGRAMA DE APOYO AL PND (BID	10,460,964.00	12,530,446.00	9,704,950.36
BANCO MUNDIAL			707,102,962.00	818,433,078.61	470,225,551.71
		ADOQUINADO DE CAMINOS (BM CR-4185-NI)	46,444,918.00	44,872,238.29	44,856,048.72
		Adaptación y Desarrollo SIGAF	11,276,428.00	14,879,445.86	11,871,506.41
		Ampliación del Acceso a los Servicios Financieros	35,900,000.00	30,900,000.00	12,881,480.49
		Ampliación y Equipamiento de las Oficinas Centrales de INAFOR en el I	6,347,000.00	6,347,000.00	0.00
		Asistencia Técnica de Entidades en Oper. SIGFA y Sist. Conexos	5,843,331.00	8,760,493.58	8,739,151.90
		Atención a la Morbilidad Ambulatoria	6,861,202.00	0.00	0.00
		Capacitación Metodológica Sist. de Gestión RRHH DIGEFUP	0.00	4,200.00	0.00
		Capacitación Permanente SIGAF	1,856,485.00	832,903.18	597,215.75
		Capacitación a Usuarios del SNCP	0.00	215,000.00	215,000.00
		Capacitación a las instituciones Públicas en Inversiones Públicas	0.00	667,430.00	667,052.12
		Capacitación de DGTEC	0.00	229,400.00	227,332.70
		Capacitación de la Auditoria Interna	0.00	268,500.00	244,365.71
		Capacitación del Sistema de Bienes	85,869.00	416,934.00	331,005.13
		Capacitación del Subsistema de Compras y Contrataciones	0.00	120,100.00	0.00
		Capacitación del Subsistema de Contabilidad Gubernamental	557,185.00	383,641.00	331,005.13
		Capacitación del Subsistema de Crédito Público	352,500.00	576,453.03	575,417.42
		Capacitación del Subsistema de Presupuesto	176,250.00	221,874.30	219,739.09
		Capacitación del Subsistema de Servicio Civil	576,479.00	326,909.10	304,043.94
		Capacitación del Subsistema de Tesorería	329,000.00	9,125.00	0.00
		Consolidación de la Auditoria Interna	652,269.00	1,080,559.56	1,065,605.68
		Control y Vigilancia de Enfermedades Transmitidas por Vectores, Agua,	0.00	82,000.00	81,657.36
		Coordinación Sectorial	981,942.00	1,281,942.00	834,846.99
		Coordinación Técnica PMSAF	3,488,528.00	4,375,504.88	4,098,102.71
		Coordinación y Apoyo al Subsistema de Educación Autónoma Regional	0.00	421,130.00	171,075.50
		Desarrollo de la Micro, Pequeña y Mediana Empresa/Préstamo 4468-N	73,474,424.00	96,820,846.00	69,359,631.23
		Dirección Superior	0.00	0.00	0.00
		Dirección y Coordinación Promoción y Prevención de los Derechos del I	130,959,000.00	157,989,000.00	92,082,782.64
		Dirección y Coordinación Técnica Local	0.00	532,305.00	520,810.31
		Diseño Funcional y Plan Estratégico de Capacitación del SIGAF	141,000.00	31,122.56	0.00
		EQUIPAMIENTO MÉDICO PARA UNIDADES DE SALUD DE PRIMER	7,637,312.00	616,853.00	304,860.83

FILTRADO POR :

PARAMETROS ESPECIALES: Mes Inicial (MM)=1 / Mes Final (MM)=12

PRODUCCION 2012

Cuadro No. 25

SUBSISTEMA : SIEP
 APLICACION : SIEP
 ENTIDAD : DGP
 USUARIO : DGP027

PRODUCCION 2012
 MINISTERIO DE HACIENDA Y CREDITO PUBLICO
 EJECUCION DE PRESTAMOS Y DONACIONES EXTERNAS POR ORIGEN

PAGINA: 5 de 16
 FECHA: 22/02/2013
 HORA: 10:05:47 AM
 REPORTE: PRPSIEP126C

DE: ENERO A: DICIEMBRE

FUENTE	ORG.	PROYECTO/ACTIVIDAD	PRESUPUESTO INICIAL	PRESUPUESTO ACTUALIZADO	DEVENGADO ACUMULADO
PRESTAMOS			3,542,198,793.00	3,569,890,670.22	2,875,137,695.56
BANCO MUNDIAL			707,102,962.00	818,433,078.61	470,225,551.71
		EQUIPAMIENTO MÉDICO PARA UNIDADES DE SALUD DE SEGUND	68,710,475.00	5,498,937.00	0.00
		Extensión de Cobertura	0.00	0.00	0.00
		Formación Continua y Capacitación	0.00	18,058,688.00	1,408,700.46
		Fortalecimiento Institucional	10,618,520.00	6,587,847.00	6,122,487.82
		Fortalecimiento y Diseño Funcional Sistema de Inversiones Públicas	2,118,686.00	2,863,816.52	2,850,192.13
		Fortalecimiento y Diseño Funcional del Subsistema de Compras y Contr	0.00	1,401,591.17	1,401,447.25
		Fortalecimiento y Diseño Funcional del Subsistema de Contabilidad y SI	1,002,631.00	3,144,888.21	2,600,853.25
		Fortalecimiento y Diseño Funcional del Subsistema de Crédito Público	1,801,236.00	1,858,460.87	1,807,399.29
		Fortalecimiento y Diseño Funcional del Subsistema de Presupuesto	3,418,820.00	3,751,244.54	2,217,419.65
		Fortalecimiento y Diseño Funcional del Subsistema de Servicio Civil	1,272,892.00	3,908,793.34	3,348,472.67
		Fortalecimiento y Diseño Funcional del Subsistema de Tesorería	1,458,391.00	6,195,333.11	5,583,266.50
		Generación y Transferencia de Tecnología en Ganadería Mayor y Menc	0.00	3,927,539.00	2,857,187.26
		Gobernabilidad y Desarrollo Sostenible	4,088,644.00	2,588,644.00	2,047,968.52
		Implementación del Manual de Auditoria Interna	683,850.00	452,837.89	410,002.31
		Infraestructura Tecnológica	3,142,100.00	10,340,643.11	9,974,369.80
		Instituto Nacional Forestal (INAFOR)	5,431,000.00	5,431,000.00	3,730,999.48
		Instituto Nicaragüense de Tecnología Agropecuaria (INTA)	0.00	7,145,286.00	3,672,534.86
		MEJORAMIENTO DE CAPACIDAD PRODUCTIVA (ATENCIÓN A AFE)	0.00	5,550,164.00	1,997,238.24
		MEJORAMIENTO DE INFRAESTRUCTURA TECNOLÓGICA PARA LA	3,001,987.00	3,814,290.00	0.00
		MEJORAMIENTO DE LA CARRETERA BOACO - MUY MUY - RÍO BL	25,000,000.00	50,000.00	0.00
		MEJORAMIENTO DE LAS INSTALACIONES PARA EL FUNCIONAMIE	470,900.00	0.00	0.00
		Manejo Integrado de Cultivos con Énfasis en Cambio Climático	0.00	3,927,539.00	395,534.86
		Mantenimiento y Reparación de Aulas	0.00	55,542,280.41	3,171,209.34
		Normas Técnicas y Marco Legal del SIGAF	884,527.00	898,752.00	896,387.48
		PROYECTO DE INFRAESTRUCTURA EN AGUA Y SANEAMIENTO RI	4,014,320.00	901,797.00	0.00
		Producción de Semillas y Agrobiotecnología	0.00	3,927,539.00	1,428,990.78
		REHABILITACIÓN DE INFRAESTRUCTURA Y EQUIPAMIENTO DE OI	16,643,095.00	800,530.00	0.00
		Reconstrucción de Viviendas e Infraestructura Social	56,800,000.00	56,800,000.00	19,227,590.46
		Reconstrucción de Pequeñas Infraestructuras	4,770,000.00	4,770,000.00	0.00
		Regulación y Supervisión de Microfinanzas e Información Créditicia (BV	19,280,000.00	17,863,169.00	14,750,872.49
		Secretarías Regionales	6,516,356.00	38,899,680.61	37,483,370.39
		Servicios Sistemas de Información	0.00	796,998.00	3,795.00
		Servicios Administrativos y Financieros del PMSAF	2,724,160.00	3,636,256.90	3,480,428.92
		Servicios Administrativos y Financieros	0.00	2,832,896.00	1,169,007.06
		Servicios de Contrataciones y Adquisiciones	0.00	2,758,336.00	348,043.48
		Servicios de Educación Preescolar	0.00	582,448.79	582,448.79
		Servicios de Educación Primaria Formal	0.00	34,134,779.21	665,305.62
		Servicios de Emergencia	12,716,673.00	647,615.00	0.00
		Servicios de Estadísticas Educativas	0.00	6,395,745.00	99,605.00
		Servicios de Evaluación de los Aprendizajes	0.00	6,007,274.59	2,923,781.80
		Servicios de Formulación de Programas y Proyectos Educativos	0.00	272,886.00	0.00
		Servicios de Hospitalización Médicos y/o Quirúrgicos	34,772,577.00	25,076,859.00	19,153,658.03
		Servicios de Planificación	0.00	286,072.00	7,590.00

FILTRADO POR :

PARAMETROS ESPECIALES: Mes Inicial (MM)=1 / Mes Final (MM)=12

PRODUCCION 2012

Cuadro No. 25

SUBSISTEMA : SIEP
 APLICACION : SIEP
 ENTIDAD : DGP
 USUARIO : DGP027

PRODUCCION 2012
 MINISTERIO DE HACIENDA Y CREDITO PUBLICO
 EJECUCION DE PRESTAMOS Y DONACIONES EXTERNAS POR ORIGEN

PAGINA: 6 de 16
 FECHA: 22/02/2013
 HORA: 10:05:47 AM
 REPORTE: PRPSIEP126C

DE: ENERO A: DICIEMBRE

FUENTE	ORG.	PROYECTO/ACTIVIDAD	PRESUPUESTO INICIAL	PRESUPUESTO ACTUALIZADO	DEVENGADO ACUMULADO
PRESTAMOS			3,542,198,793.00	3,569,890,670.22	2,875,137,695.56
BANCO MUNDIAL			707,102,962.00	818,433,078.61	470,225,551.71
		Servicios de Recursos Humanos	0.00	1,405,210.00	85,839.90
		Servicios de Seguimiento y Evaluación Institucional	0.00	1,615,501.00	383,695.90
		Transferencia al Ordenamiento de la Propiedad	81,820,000.00	81,820,000.00	61,358,119.16
FONDO INTERNACIONAL DE DESARROLLO AGRÍCOLA -FIDA-			113,183,641.00	123,893,023.06	69,153,338.26
		Actividades Centrales	13,264,546.00	6,414,560.00	5,115,435.62
		Bono Productivo Alimentario	7,637,467.00	18,346,847.06	12,288,654.71
		Dirección y Coordinación delegaciones de estrategias territoriales	4,471,319.00	4,471,319.00	3,569,255.70
		Dirección y coordinación	0.00	28,549,988.00	1,212,306.64
		Extensión Agropecuaria	31,678,538.00	31,678,538.00	27,573,182.88
		Fomento de la Agroindustria Rural	27,750,498.00	11,529,767.00	11,112,841.96
		Fomento de la Tenología de Agroindustria Rural	24,166,811.00	2,466,811.00	2,441,925.06
		Instituto Nicaragüense de Tecnología Agropecuaria (INTA)	4,214,462.00	4,214,462.00	2,334,997.62
		Servicios de fomento de la agroindustria rural	0.00	4,022,844.00	3,504,738.07
		Servicios desarrollo de los sistemas productivos agrícola, pesquero y fo	0.00	12,197,887.00	0.00
THE OPEP FUND FOR INTERNATIONAL DEVELOPMENT			50,500,000.00	82,938,361.94	79,717,653.94
		CONSTRUCCIÓN DE PUENTE PEATONAL, CIUDAD DIRIOMO	0.00	50,000.00	0.00
		Fortalecimiento Capacidades Municipales	0.00	3,170,708.00	0.00
		PAVIMENTACIÓN CARRETERA ACOYAPA - SAN CARLOS (BID 1796	50,500,000.00	79,717,653.94	79,717,653.94
BANCO CENTROAMERICANO DE INTEGRACIÓN ECONÓMICA -BCIE-			818,151,181.00	719,509,264.81	585,681,009.02
		Actividades Centrales	411,680.00	0.00	0.00
		Dirección y coordinación	0.00	2,499,643.00	0.00
		Fomento de la Agroindustria Rural	63,452,341.00	37,675,578.00	18,464,800.00
		Fomento de la Tenología de Agroindustria Rural	12,973,963.00	0.00	0.00
		MEJORAMIENTO DE LA CARRETERA LA SIRENA - EMPALME EL RE	38,951,923.00	1,058,633.00	0.00
		MEJORAMIENTO DE LA CARRETERA SAN RAFAEL DEL NORTE - S	20,960,293.00	64,754,699.00	54,144,177.61
		MEJORAMIENTO DEL CAMINO EMPALME MINA EL LIMÓN - MINA E	60,084,842.00	18,112,698.00	0.00
		MEJORAMIENTO DEL CAMINO SANTA ROSA - COMALAPA - CAMO	39,793,548.00	5,341,498.81	0.00
		MEJORAMIENTO DEL TRAMO DE CAMINO SAN LUCAS - LA SABAN	41,209,215.00	31,176,344.00	0.00
		MEJORAMIENTO DEL TRAMO DE CARRETERA EL ARRAYÁN - CIUI	15,434,344.00	50,000.00	0.00
		MEJORAMIENTO DEL TRAMO DE CARRETERA LA LIBERTAD - SAN	53,637,608.00	6,000,000.00	0.00
		MEJORAMIENTO DEL TRAMO DE CARRETERA PUERTAS VIEJAS -	92,716,306.00	137,652,285.00	116,819,526.78
		MEJORAMIENTO PUNTUAL SOBRE LA CARRETERA RÍO BLANCO -	10,416,118.00	10,416,118.00	10,416,117.74
		REEMPLAZO DEL HOSPITAL MILITAR ALEJANDRO DÁVILA BOLAÑ	368,109,000.00	368,109,000.00	368,109,000.00
		Servicios de fomento de la agroindustria rural	0.00	25,776,768.00	17,727,386.89
		Servicios desarrollo de los sistemas productivos agrícola, pesquero y fo	0.00	10,886,000.00	0.00
KREDITANSTALT FUR WIEDERAUFBAU			0.00	5,512,716.00	5,512,716.00
		PROYECTO DE INFRAESTRUCTURA EN OBRAS Y SERVICIOS COM	0.00	5,512,716.00	5,512,716.00
DONACIONES			3,830,329,107.00	3,776,449,773.14	3,046,758,553.83
ACSUR LAS SEGOVIAS			1,981,097.00	1,298,797.00	0.00
		Defensa Civil	1,981,097.00	1,298,797.00	0.00

FILTRADO POR :

PARAMETROS ESPECIALES: Mes Inicial (MM)=1 / Mes Final (MM)=12

PRODUCCION 2012

Cuadro No. 25

SUBSISTEMA : SIEP
 APLICACION : SIEP
 ENTIDAD : DGP
 USUARIO : DGP027

PRODUCCION 2012
 MINISTERIO DE HACIENDA Y CREDITO PUBLICO
 EJECUCION DE PRESTAMOS Y DONACIONES EXTERNAS POR ORIGEN

PAGINA: 7 de 16
 FECHA: 22/02/2013
 HORA: 10:05:47 AM
 REPORTE: PRPSIEP126C

DE: ENERO A: DICIEMBRE

FUENTE	ORG.	PROYECTO/ACTIVIDAD	PRESUPUESTO INICIAL	PRESUPUESTO ACTUALIZADO	DEVENGADO ACUMULADO
DONACIONES			3,830,329,107.00	3,776,449,773.14	3,046,758,553.83
PROGRAMA DE LAS NACIONES UNIDAS PARA EL DESARROLLO -PNUD-			0.00	14,129,674.00	11,869,200.62
		CONSTRUCCIÓN DE ESTRUCTURA DE CAPTACIÓN Y ALMACENAM	0.00	4,891,264.00	4,891,263.62
		CONSTRUCCIÓN DE SISTEMAS COMUNALES PARA CAPTACION D	0.00	2,974,878.00	2,974,878.00
		Consejo de Administración de Justicia y Carrera Judicial	0.00	2,540,000.00	446,718.53
		Eficiencia energética para los sectores industrial y comercial	0.00	133,532.00	133,531.34
		Estudios Económicos	0.00	590,000.00	422,809.13
		Reducir los riesgos y vulnerabilidad ante inundaciones y sequias Río E	0.00	3,000,000.00	3,000,000.00
BANCO INTERAMERICANO DE DESARROLLO -BID-			76,085,850.00	97,562,895.00	58,998,912.49
		Campañas de Promoción y Educación en Salud	2,688,839.00	5,439,799.00	5,412,994.17
		Comisión Nacional de Zonas Francas	1,769,000.00	4,581,950.00	4,351,636.62
		Cooperación Técnica Apoyo a la Implementación del Plan Nacional de	4,570,600.00	7,236,998.22	6,578,518.67
		Cooperación Técnica BID, Fortalecimiento del Sistema Nacional de Plar	5,335,164.00	8,726,421.78	2,167,184.58
		Dirección y Coordinación Técnica Local	0.00	287,001.94	287,001.94
		Diseño e Implantación del Sistema de Contrataciones Administrativas d	1,207,000.00	5,346,249.81	3,524,511.89
		Extensión de Cobertura	0.00	10,706,000.00	0.00
		Fortalecimiento Institucional	5,551,911.00	3,643,949.06	2,521,689.51
		Fortalecimiento Institucional para la Ejecución de la Inversión Pública- B	7,099,235.00	9,808,599.19	8,496,258.93
		Fortalecimiento Institucional y de Capacidades de la Ventanilla Única de	0.00	1,807,200.00	0.00
		Fortalecimiento de la Compra Pública Municipal ATN/SF- 12665	5,134,716.00	3,169,570.00	2,081,482.51
		Fortalecimiento de la Función Auditora de la CGR (NI-T1110)	2,350,000.00	3,733,379.00	3,603,443.25
		GESTIÓN DE RIESGO DE DESASTRES EN LA PLANIFICACIÓN MUN	14,100,000.00	8,549,836.00	3,171,673.50
		Generación de Información y Servicios Estadísticos	0.00	4,719,725.00	4,719,725.00
		Política Tributaria	24,007,292.00	15,376,391.00	9,503,851.24
		Programa de Fortalecimiento Institucional - BID	2,272,093.00	2,272,093.00	421,208.68
		TRANSFERENCIAS A LA EMPRESA NICARAGUENSE DE ELECTRIC	0.00	2,157,732.00	2,157,732.00
FONDO DE LAS NACIONES UNIDAS PARA LA NIÑEZ -UNICEF-			47,715,158.00	46,036,569.31	35,315,360.13
		Apoyo a la Definición e Implementación de un Sistema Nacional de Eva	796,891.00	752,878.50	747,588.69
		Capacitación en Gestión de Riesgo (Educación de Calidad para Todos)	534,371.00	487,233.52	414,470.90
		Consejería Escolar (Educación de Calidad para Todos)	1,662,982.00	704,510.51	679,223.41
		Dirección y Coordinación	1,246,252.00	1,246,252.00	906,666.15
		Dirección y Coordinación Técnica Local	0.00	0.00	0.00
		Dirección y Coordinación de Promotoría Solidaria	1,575,000.00	2,160,746.19	1,961,742.66
		Educación Especial Oportunidades para la Niñez con Discapacidad	1,400,386.00	1,161,407.98	638,984.63
		Educación Extra Edad (Educación de Calidad para Todos - UNICEF)	1,263,000.00	397,852.88	397,852.88
		Educación Inicial y Preescolar (Educación de Calidad para Todos - UNI	2,470,482.00	823,093.72	823,093.72
		Educación Multigrado (Educación de Calidad para Todos - UNICEF)	2,824,036.00	2,848,102.67	2,848,102.67
		Educación de Calidad para Todos (UNICEF) - Proyecto Educación Bási	4,906,629.00	3,495,311.19	1,310,267.21
		Estudios Económicos	0.00	590,000.00	0.00
		Fortalecimiento Capacidades Municipales	2,500,708.00	2,500,708.00	1,810,136.82
		Fortalecimiento Técnico en Tema de Agua, Saneamiento e Higiene en E	1,059,526.00	551,539.06	339,279.02
		Fortalecimiento del Sistema de Planificación y Evaluación (Educación d	1,428,269.00	7,855,276.38	4,057,750.52
		PROYECTO DE INFRAESTRUCTURA EN AGUA Y SANEAMIENTO RI	13,198,504.00	9,965,290.00	9,965,289.72
		Programa de Cooperación Técnica y Financiera	8,921,285.00	8,921,285.00	7,134,803.19
		Seguridad Alimentaria y Nutricional Educación Inicial (PREESCOLAR)	696,837.00	76,346.48	24,882.00

FILTRADO POR :

PARAMETROS ESPECIALES: Mes Inicial (MM)=1 / Mes Final (MM)=12

PRODUCCION 2012

Cuadro No. 25

SUBSISTEMA : SIEP
 APLICACION : SIEP
 ENTIDAD : DGP
 USUARIO : DGP027

PRODUCCION 2012
 MINISTERIO DE HACIENDA Y CREDITO PUBLICO
 EJECUCION DE PRESTAMOS Y DONACIONES EXTERNAS POR ORIGEN

PAGINA: 8 de 16
 FECHA: 22/02/2013
 HORA: 10:05:47 AM
 REPORTE: PRPSIEP126C

DE: ENERO A: DICIEMBRE

FUENTE	ORG.	PROYECTO/ACTIVIDAD	PRESUPUESTO INICIAL	PRESUPUESTO ACTUALIZADO	DEVENGADO ACUMULADO
DONACIONES			3,830,329,107.00	3,776,449,773.14	3,046,758,553.83
FONDO DE LAS NACIONES UNIDAS PARA LA NIÑEZ -UNICEF-			47,715,158.00	46,036,569.31	35,315,360.13
		Servicios de Control del Trabajo Infantil	500,000.00	500,000.00	256,490.71
		Servicios de Estadísticas Educativas	730,000.00	998,735.23	998,735.23
PROGRAMA MUNDIAL DE ALIMENTOS -PMA-			88,192,203.00	133,395,052.31	133,382,497.26
		Apoyo a familias rurales en zonas afectadas por sequias e inundaciones	7,038,500.00	7,038,500.00	7,038,500.00
		Apoyo a familias rurales en zonas afectadas por sequías e inundaciones	0.00	16,421,483.35	16,421,483.35
		Asistencia a Grupos Vulnerables Afectados por desastres naturales y ot	21,534,393.00	21,534,393.00	21,521,837.95
		Asistencia a grupos vulnerables afectados por desastres naturales y otr	0.00	23,525,669.00	23,525,669.00
		Seguridad Alimentaria y Nutricional Educación Inicial (PREESCOLAR)	15,550,978.00	20,806,674.96	20,806,674.96
		Seguridad Alimentaria y Nutricional Educación Primaria	44,068,332.00	44,068,332.00	44,068,332.00
BANCO MUNDIAL			787,445,113.00	707,085,048.45	609,264,332.21
		ADOQUINADO DE CAMINOS (BM CR-4185-NI)	246,728,702.00	184,852,169.84	182,886,263.72
		Atención Dispensarizada a la Familia en la Comunidad	0.00	80,286.00	26,762.00
		Banco de Fomento a la Producción (PRODUZCAMOS)	15,100,000.00	8,100,000.00	0.00
		Centro de Diagnóstico Nacional	117,725.00	26,762.00	0.00
		Certificación de Semilla	14,151,518.00	9,388,349.00	1,520,087.17
		Construccion y Equipamiento laboratorio de certificacion de semillas en	1,838,800.00	1,838,800.00	609,136.68
		Construccion y equipamiento laboratorio de certificacion de semillas en	2,877,134.00	2,877,134.00	1,183,518.35
		Construcción y Equipamiento laboratorio de certificación de semillas en	1,973,200.00	1,973,200.00	1,240,786.40
		Control y Vigilancia de Enfermedades Transmitidas por Vectores, Agua,	0.00	24,055,207.00	24,038,800.02
		Coordinación Sectorial	4,129,511.00	4,750,679.33	2,431,305.92
		Dirección y Coordinación	14,693,510.00	19,308,271.00	12,457,368.41
		Dirección y Coordinación Promoción y Prevención de los Derechos del I	32,354,000.00	43,912,149.91	39,198,129.17
		Dirección y Coordinación Técnica Local	0.00	691,610.66	612,122.78
		Encuesta Nicaragüense de Demografía en Salud (ENDESA) 2011-2012	19,506,829.00	19,387,879.00	14,888,050.28
		Extensión de Cobertura	52,808,167.00	28,752,960.00	17,296,958.54
		Fortalecimiento Capacidades Municipales	9,182,936.00	17,308,908.00	12,240,792.93
		Fortalecimiento Institucional	11,178,003.00	10,144,496.30	8,621,699.50
		Gestión Técnica Administrativa	0.00	367,231.02	327,115.13
		Gestión Técnica Administrativa Hospitalaria	0.00	104,292.02	101,310.27
		MANTENIMIENTO RUTINARIO FOMAV (MICROEMPRESAS) (BM-CR	6,584,095.00	0.00	0.00
		MEJORAMIENTO DE LA CARRETERA PANAMERICANA NORTE	23,569,449.00	54,877,344.97	54,168,990.79
		MEJORAMIENTO DEL CAMINO EL JICARAL - SANTA ROSA DEL PE	1,492,400.00	787,636.05	787,636.05
		MEJORAMIENTO DEL CAMINO EL CACHO (Shell Somotillo) - LAS MA	2,700,000.00	50,000.55	0.00
		MEJORAMIENTO DEL CAMINO EMPALME LARREYNAGA - LARREY	800,000.00	487,950.14	487,950.14
		MEJORAMIENTO DEL CAMINO LAS CRUCES - SUSUCAYÁN	3,057,600.00	50,000.00	0.00
		MEJORAMIENTO DEL CAMINO LAS TEJAS - SOLINGALPA	200,000.00	50,000.00	0.00
		MEJORAMIENTO DEL CAMINO LEÓN - LA CEIBA	530,000.00	505,623.93	505,623.92
		MEJORAMIENTO DEL CAMINO MOLINO SUR - SÉBACO	1,500,000.00	50,000.11	0.00
		MEJORAMIENTO DEL CAMINO POCHOMIL - LA BOQUÍTA	2,500,000.00	1,844,221.00	1,844,221.00
		MEJORAMIENTO DEL CAMINO SAN JUAN DE LIMAY - ACHUAPA	1,840,000.00	50,000.00	0.00
		MEJORAMIENTO Y AMPLIACION DE LOS SERVICIOS DE AGUA PO	100,000,000.00	100,000,000.00	100,000,000.00
		PROYECTO DE ELECTRIFICACIÓN RURAL PARA ZONAS AISLADAS	2,116,942.00	821,122.00	821,121.95
		PROYECTO DE INFRAESTRUCTURA EN AGUA Y SANEAMIENTO RI	116,950,994.00	116,399,059.00	102,739,628.30

FILTRADO POR :

PARAMETROS ESPECIALES: Mes Inicial (MM)=1 / Mes Final (MM)=12

PRODUCCION 2012

Cuadro No. 25

SUBSISTEMA : SIEP
 APLICACION : SIEP
 ENTIDAD : DGP
 USUARIO : DGP027

PRODUCCION 2012
 MINISTERIO DE HACIENDA Y CREDITO PUBLICO
 EJECUCION DE PRESTAMOS Y DONACIONES EXTERNAS POR ORIGEN

PAGINA: 9 de 16
 FECHA: 22/02/2013
 HORA: 10:05:47 AM
 REPORTE: PRPSIEP126C

DE: ENERO A: DICIEMBRE

FUENTE	ORG.	PROYECTO/ACTIVIDAD	PRESUPUESTO INICIAL	PRESUPUESTO ACTUALIZADO	DEVENGADO ACUMULADO
DONACIONES			3,830,329,107.00	3,776,449,773.14	3,046,758,553.83
BANCO MUNDIAL			787,445,113.00	707,085,048.45	609,264,332.21
		Producción de Semillas y Agrobiotecnología	62,267,991.00	18,056,957.61	4,466,049.76
		Proyecto de Tecnología Agrícola PTA II (BM-DON.H537)	5,625,195.00	5,625,195.00	5,517,780.15
		Reducción y Emisiones por Deforestación y Degradación Forestal (RED	1,000,000.00	3,486,170.41	3,249,592.00
		SERVICIO DE LA DEUDA PUBLICA EXTERNA	7,955,000.00	8,877,000.00	8,387,366.07
		Seguridad Alimentaria y Nutricional Educación Primaria	0.00	1,426,902.75	1,426,902.75
		Servicio Administrativo Financiero Proyectos Banco Mundial	20,115,412.00	15,115,412.00	4,580,747.29
		Servicios Administrativos y Financieros	0.00	604,067.85	600,514.77
UNIÓN EUROPEA			506,728,667.00	260,339,215.64	36,328,242.92
		Apoyo a la Mejora del Clima de Negocios e Inversiones en Nicaragua	24,245,691.00	13,494,386.00	7,794,791.84
		Asistencia Técnica de Entidades en Oper. SIGFA y Sist. Conexos	0.00	1,494,041.00	0.00
		Capacitación Permanente SIGAF	0.00	70,500.00	0.00
		Capacitación del Subsistema de Contabilidad Gubernamental	0.00	766,945.00	0.00
		Certificación de Semilla	6,868,851.00	19,966.00	0.00
		Consejo Nicaragüense de Ciencia y Tecnología (CONICYT)	750,000.00	1,101,000.00	965,218.25
		Coordinación Técnica PMSAF	0.00	1,291,285.00	0.00
		Desarrollo de la Micro, Pequeña y Mediana Empresa/Préstamo 4468-N	0.00	0.00	0.00
		Dirección y Coordinación Alfabetización y Educación de Adultos	49,999,994.00	49,999,994.00	0.00
		Dirección y Coordinación Vicepresidencia	0.00	0.00	0.00
		Diseño Funcional y Plan Estratégico de Capacitación del SIGAF	0.00	376,000.00	0.00
		FORTEALECIMIENTO Y MODERNIZACIÓN LABORATORIO CENTRAL	3,104,625.00	3,104,625.00	3,104,625.00
		Fortalecimiento Técnico en Tema de Agua, Saneamiento e Higiene en E	50,433,589.00	38,661,089.00	0.00
		Fortalecimiento de la Competitividad de las MIPYMES Nicaragüenses	24,870,747.00	17,105,410.00	7,359,192.59
		Fortalecimiento y Diseño Funcional del Subsistema de Contabilidad y SI	0.00	1,204,880.00	0.00
		Fortalecimiento y Diseño Funcional del Subsistema de Crédito Público	0.00	274,833.00	0.00
		Fortalecimiento y Diseño Funcional del Subsistema de Tesorería	0.00	301,021.00	0.00
		Gobernabilidad Local en la Cuenca del Lago Cocibolca	3,963,124.00	5,897,082.01	5,530,529.61
		Gobernabilidad de los Recursos Hídricos en la Sub Cuencas Rio Ocho	7,601,459.00	5,648,163.06	5,648,163.06
		Instituto Nicaragüense de Tecnología Agropecuaria (INTA)	5,944,184.00	0.00	0.00
		Peritaje Científico y de Medicina Forense	0.00	5,925,722.57	5,925,722.57
		Producción de Semillas y Agrobiotecnología	62,050,228.00	0.00	0.00
		Servicios de Educación Preescolar	66,896,180.00	13,602,277.00	0.00
		Servicios de Educación Primaria Formal	99,999,996.00	99,999,996.00	0.00
		Servicios de Educación Secundaria Formal	99,999,999.00	0.00	0.00
ORGANIZACIÓN PANAMERICA DE LA SALUD -OPS-			23,545,000.00	15,122,000.00	14,115,327.63
		Programa de Cooperación Técnica y Financiera	23,545,000.00	15,122,000.00	14,115,327.63
FONDO INTERNACIONAL DE DESARROLLO AGRÍCOLA -FIDA-			42,595,025.00	44,245,660.88	23,387,247.37
		Actividades Centrales	12,890,699.00	6,927,551.00	5,603,540.68
		Dirección y coordinación	0.00	7,908,530.00	1,212,306.67
		Fomento de la Agroindustria Rural	27,750,506.00	11,529,767.00	11,112,841.96
		Fomento de la Tecnología de Agroindustria Rural	1,953,820.00	1,953,820.00	1,953,820.00
		Servicios de fomento de la agroindustria rural	0.00	4,022,844.99	3,504,738.06
		Servicios desarrollo de los sistemas productivos agrícola, pesquero y fo	0.00	11,903,147.89	0.00

FILTRADO POR :

PARAMETROS ESPECIALES: Mes Inicial (MM)=1 / Mes Final (MM)=12

PRODUCCION 2012

Cuadro No. 25

SUBSISTEMA : SIEP
 APLICACION : SIEP
 ENTIDAD : DGP
 USUARIO : DGP027

PRODUCCION 2012
 MINISTERIO DE HACIENDA Y CREDITO PUBLICO
 EJECUCION DE PRESTAMOS Y DONACIONES EXTERNAS POR ORIGEN

PAGINA: 10 de 16
 FECHA: 22/02/2013
 HORA: 10:05:47 AM
 REPORTE: PRPSIEP126C

DE: ENERO A: DICIEMBRE

FUENTE	ORG.	PROYECTO/ACTIVIDAD	PRESUPUESTO INICIAL	PRESUPUESTO ACTUALIZADO	DEVENGADO ACUMULADO
DONACIONES			3,830,329,107.00	3,776,449,773.14	3,046,758,553.83
FONDO DE DESARROLLO NÓRDICO			39,193,046.00	11,303,059.00	1,417,224.00
		Elaboración de Plan Maestro Cuencas de Río Grande de Matagalpa y R	5,092,942.00	5,092,942.00	0.00
		Evaluación del Potencial Eólico para Determinar la Factibilidad de Gene	5,549,900.00	2,049,900.00	0.00
		Gestión Ambiental de Riesgos ante Desastres y Cambio Climático	8,000,000.00	1,417,224.00	1,417,224.00
		PREINVERSIÓN Y ESTUDIOS DE PROYECTOS DE GENERACIÓN D	20,550,204.00	2,742,993.00	0.00
BANCO CENTROAMERICANO DE INTEGRACIÓN ECONÓMICA -BCIE-			380,448.00	33,456,431.80	32,431,498.71
		Despacho de la Presidencia	0.00	1,206,275.00	580,495.49
		Negociaciones entre Centroamerica y Unión Europea	380,448.00	421,808.00	31,559.59
		REEMPLAZO DEL HOSPITAL MILITAR ALEJANDRO DÁVILA BOLAÑ	0.00	31,828,348.80	31,819,443.63
FONDO DE LAS NACIONES UNIDAS PARA LA POBLACIÓN			18,991,650.00	23,320,954.88	18,780,654.26
		Defensa Nacional	940,000.00	940,000.00	0.00
		Dirección y Coordinación Promoción y Prevención de los Derechos del I	0.00	1,117,017.11	1,116,661.54
		Institucionalización de las Prácticas de Género	457,000.00	457,000.00	457,000.00
		Modernización del Sistema Estadístico Nacional	5,768,000.00	3,082,383.00	3,082,383.00
		Ordenamiento Territorial de Cuencas	411,300.00	530,450.00	530,450.00
		Programa de Cooperación Técnica y Financiera	10,709,000.00	15,709,000.00	12,711,775.58
		Promoción de los Derechos de las Mujeres	0.00	190,124.00	190,124.00
		Servicio de apoyo a la Gestión	706,350.00	706,350.00	103,629.84
		Transferencia a la Procuraduría Para la Defensa de los Derechos Huma	0.00	588,630.77	588,630.30
FONDO MUNDIAL PARA EL MEDIO AMBIENTE			69,566,317.00	69,660,561.52	66,608,652.69
		CONSTRUCCIÓN DE ESTRUCTURA DE CAPTACIÓN Y ALMACENAM	5,900,400.00	4,452,946.00	3,496,736.20
		CONSTRUCCIÓN DE SISTEMAS COMUNALES PARA CAPTACION D	4,953,000.00	4,953,000.00	3,796,254.81
		Emitir instrumentos de regulación y control ambiental	800,000.00	1,357,513.67	1,357,513.67
		Proyecto Fortalecimiento y Sostenibilidad del Sistema de Área Protegida	6,470,428.00	6,235,008.07	6,235,008.07
		Reducir los riesgos y vulnerabilidad ante inundaciones y sequias Río E	20,047,361.00	15,321,295.14	14,551,432.00
		Reserva de la Biósfera Transfronteriza Corazón del Corredor Biológico (29,895,128.00	34,363,150.34	34,194,059.64
		Tamaño Mediano (MSP) para Manejo y Control de Contaminantes (COF	1,500,000.00	2,977,648.30	2,977,648.30
ORGANIZACIÓN INTERNACIONAL DE ENERGÍA ATÓMICA			3,536,182.00	3,536,182.00	637,663.77
		Gestión Técnica Administrativa Hospitalaria	0.00	612,537.17	574,148.17
		Programa de Cooperación Técnica y Financiera	3,536,182.00	2,923,644.83	63,515.60
FONDO ORGANIZACIÓN ESTADOS IBEROAMERICANOS / MEC ESPAÑA (OE			9,456,191.00	34,697,608.61	30,718,740.58
		Alfabetización y Educación Básica de Jóvenes y Adultos (PAEBANIC)	5,802,901.00	15,496,337.21	15,143,713.24
		Bachilleres Emprendedores en Nicaragua	0.00	1,093,948.91	1,093,948.91
		Capacitación y Fortalecimiento Institucional para la Educación Especial	0.00	1,852,921.36	1,769,113.73
		Educación Integral para el Mejoramiento de la Empleabilidad de Jóvene	0.00	11,348,750.70	8,798,862.69
		Fortalecimiento de las Lenguas de Iberoamérica (Concurso de Guiones	0.00	229,533.76	228,882.52
		Habilitación Laboral para Privados de Libertad a Nivel Nacional	0.00	1,000,878.64	1,000,878.64
		Jóvenes Emprendedores en Nicaragua	1,063,238.00	0.00	0.00
		Mantenimiento y Reparación de Aulas	1,308,601.00	1,555,042.94	563,145.76
		Mejora de la Inclusión Educativa de Alumnado con Necesidades Educat	0.00	316,846.39	316,846.39
		Mejoramiento de la Calidad Inicial-Formación de Educadoras Comunita	0.00	1,446,547.67	1,446,547.67
		Servicios de Educación Preescolar	981,451.00	0.00	0.00
		Sistema de Formación en Línea (Aulas Mentor de Nicaragua)	300,000.00	356,801.03	356,801.03

FILTRADO POR :

PARAMETROS ESPECIALES: Mes Inicial (MM)=1 / Mes Final (MM)=12

PRODUCCION 2012

Cuadro No. 25

SUBSISTEMA : SIEP
 APLICACION : SIEP
 ENTIDAD : DGP
 USUARIO : DGP027

PRODUCCION 2012
 MINISTERIO DE HACIENDA Y CREDITO PUBLICO
 EJECUCION DE PRESTAMOS Y DONACIONES EXTERNAS POR ORIGEN

PAGINA: 11 de 16
 FECHA: 22/02/2013
 HORA: 10:05:47 AM
 REPORTE: PRPSIEP126C

DE: ENERO A: DICIEMBRE

FUENTE	ORG.	PROYECTO/ACTIVIDAD	PRESUPUESTO INICIAL	PRESUPUESTO ACTUALIZADO	DEVENGADO ACUMULADO
DONACIONES			3,830,329,107.00	3,776,449,773.14	3,046,758,553.83
KREDITANSTALT FUR WIEDERAUFBAU			46,901,727.00	51,664,041.00	48,083,624.35
		Dirección y Coordinación	355,681.00	1,722,483.59	1,301,970.00
		Fortalecimiento Capacidades Municipales	10,842,118.00	7,578,515.41	7,064,601.00
		PROYECTO DE INFRAESTRUCTURA EN OBRAS Y SERVICIOS COM	14,378,887.00	18,692,965.00	17,480,611.30
		PROYECTO DE INFRAESTRUCTURA EN TRANSPORTE VIAL	2,478,600.00	1,339,196.00	1,270,696.00
		PROYECTO DE INFRAESTRUCTURA EN AGUA Y SANEAMIENTO RI	18,846,441.00	16,980,928.14	15,615,793.19
		PROYECTO DE INFRAESTRUCTURA EN EDUCACION	0.00	4,059,356.18	4,059,356.18
		PROYECTO DE INFRAESTRUCTURA EN SALUD	0.00	1,290,596.68	1,290,596.68
GTZ			0.00	13,637,979.00	13,637,954.04
		CONSTRUCCIÓN DE REDES DE DISTRIBUCIÓN (MASRENACE-MEM	0.00	13,637,979.00	13,637,954.04
SAVE THE CHILDREN			5,335,365.00	6,017,665.00	5,700,498.19
		Defensa Civil	5,335,365.00	6,017,665.00	5,700,498.19
ACDI - CANADA			83,465,047.00	38,158,335.00	34,698,814.49
		Desarrollo Rural e Igualdad de Género (PELNICA)	6,225,908.00	6,293,196.00	2,866,066.26
		ELECTRIFICACIÓN DE NICARAGUA (PELNICA)	76,239,139.00	30,865,139.00	30,832,748.23
		Proyecto Integral de Manejo de Cuencas Hidrográficas (PIMCHAS)	1,000,000.00	1,000,000.00	1,000,000.00
CARE INTERNACIONAL			3,025,752.00	3,025,752.00	2,615,796.57
		Defensa Civil	3,025,752.00	3,025,752.00	2,615,796.57
COSUDE/SUIZA			161,080,183.00	129,759,010.98	103,580,835.16
		Actualización del Plan Nacional de Electrificación Rural (PLANER)	1,000,000.00	500,000.00	0.00
		DESARROLLO DE LA HIDROELECTRICIDAD A PEQUEÑA ESCALA F	93,296,872.00	48,690,451.49	39,931,122.56
		Democracia Directa	2,818,283.00	2,818,283.00	2,818,283.00
		Desarrollo Local	6,138,394.00	5,138,394.00	4,737,084.13
		Desarrollo de la Micro, Pequeña y Mediana Empresa/Préstamo 4468-N	0.00	0.00	0.00
		Desarrollo de la Micro, Pequeña y Mediana Empresa/Préstamo 4468-NI	0.00	1,984,387.00	0.00
		Desarrollo de las Capacidades Exportadoras en las MIPYME y Fortaleci	11,695,153.00	8,335,550.00	3,178,007.43
		Dirección y Coordinación	1,040,146.00	1,040,146.00	756,502.20
		Dirección y coordinación	0.00	1,284,739.00	0.00
		Fortalecimiento Capacidades Municipales	3,284,562.00	3,284,562.00	2,363,316.14
		Fortalecimiento Municipal	3,782,183.00	3,782,183.00	3,782,183.00
		Fortalecimiento y Desarrollo Institucional	1,893,910.00	1,893,910.00	1,893,910.00
		Mejoramiento de las Competencias para la Empleabilidad de Jovenes e	0.00	6,583,771.06	6,583,771.06
		PROYECTO DE INFRAESTRUCTURA EN AGUA Y SANEAMIENTO RI	30,951,661.00	34,736,810.00	32,381,878.25
		Promoción del Desarrollo de la PYME Rural	5,179,019.00	9,374,043.00	4,843,109.60
		Realizar Auditorías a las Alcaldías Municipales no cubiertas por las Dele	0.00	311,781.43	311,667.79
FONDO MUNDIAL DE REHABILITACIÓN			105,365,095.00	68,841,603.21	58,995,768.95
		Detener la Transmisión Local de Malaria Enfocada a la Preeliminación e	530,867.00	687,827.65	492,726.62
		Nicaragua Polo de Prevención y Control de la Malaria en Mesoamérica	1,974,241.00	2,534,542.09	2,271,422.82
		Nicaragua Unida en una Respuesta Concentrada hacia la Contención d	3,160,567.00	36,634.05	0.00
		Nicaragua, Compromiso y Acción en el Control de la Tuberculosis por u	1,116,021.00	1,104,311.06	1,103,918.91
		Programa de Cooperación Técnica y Financiera	95,237,613.00	60,837,610.36	53,498,537.91
		Servicio de apoyo a la Gestión	3,345,786.00	3,640,678.00	1,629,162.69

Cuadro No. 25

SUBSISTEMA : SIEP
 APLICACION : SIEP
 ENTIDAD : DGP
 USUARIO : DGP027

PRODUCCION 2012
 MINISTERIO DE HACIENDA Y CREDITO PUBLICO
 EJECUCION DE PRESTAMOS Y DONACIONES EXTERNAS POR ORIGEN

PAGINA: 12 de 16
 FECHA: 22/02/2013
 HORA: 10:05:47 AM
 REPORTE: PRPSIEP126C

DE: ENERO A: DICIEMBRE

FUENTE	ORG.	PROYECTO/ACTIVIDAD	PRESUPUESTO INICIAL	PRESUPUESTO ACTUALIZADO	DEVENGADO ACUMULADO
DONACIONES			3,830,329,107.00	3,776,449,773.14	3,046,758,553.83
DEUTSCHE GESELLSCHAFT FUR INTERNATIONALE ZUSAMMENARBEIT (D)			0.00	5,754,977.16	5,586,206.13
		Administración de Recursos Humanos	0.00	758,478.69	758,478.69
		Apoyo al Plan Estratégico de la Policía Nacional (Equidad de Género)	0.00	715,430.25	715,430.25
		Atención a la Violencia Intrafamiliar y Sexual	0.00	1,113,778.75	1,113,778.75
		Estudio y Formulación de Proyectos	0.00	702,722.85	702,722.85
		Formación y Capacitación Policial	0.00	784,003.59	615,232.56
		Programa de Seguridad Ciudadana (Fortalecimiento Institucional DGC	0.00	782,776.07	782,776.07
		Servicio de Acceso a la Información Pública	0.00	82,435.21	82,435.21
		Servicio de Planificación y Desarrollo Estratégico	0.00	9,663.10	9,663.10
		Servicio de Relaciones Interinstitucionales	0.00	9,663.10	9,663.10
		Supervisión de la Actuación Policial e Investigación de Denuncia a Func	0.00	796,025.55	796,025.55
AGENCIA ANDALUZA DE COOPERACIÓN INTERNACIONAL PARA EL DESAI			0.00	322,528.90	0.00
		Atención a Grupos Juveniles y Sociales	0.00	322,528.90	0.00
FUNDACIÓN ANESVAD - ESPAÑA			0.00	6,356,763.87	3,618,017.05
		Programa de Cooperación Técnica y Financiera	0.00	6,356,763.87	3,618,017.05
ALIANZA ALTO A LA TUBERCULOSIS - TB REACH			0.00	6,211,756.77	2,320,545.86
		Programa de Cooperación Técnica y Financiera	0.00	6,211,756.77	2,320,545.86
ALIANZA EN ENERGÍA Y AMBIENTE CON CENTROAMERICA			0.00	1,160,136.00	1,160,135.73
		INSTALACIÓN DE SISTEMAS COLECTORES SOLARES PARA LA PR	0.00	1,160,136.00	1,160,135.73
GOBIERNO DE ESPAÑA			213,250,834.00	168,734,121.00	151,460,663.88
		CAPACITACION TECNICA DE LOS RECURSOS HUMANOS PARA EL	48,881,990.00	62,805,237.00	57,982,964.76
		Consejo Nicaragüense de Ciencia y Tecnología (CONICYT)	750,000.00	399,000.00	0.00
		DESARROLLO DE LA HIDROELECTRICIDAD A PEQUEÑA ESCALA F	34,589,960.00	1,000.00	0.00
		MEJORAMIENTO Y AMPLIACION DEL SERVICIO DE AGUA POTABLI	23,500,000.00	0.00	0.00
		REHABILITACIÓN Y EQUIPAMIENTO DEL HOSPITAL INFANTIL MAN	62,911,590.00	62,911,590.00	58,377,232.74
		REHABILITACIÓN Y EQUIPAMIENTO DEL INSTITUTO NACIONAL EL	14,983,250.00	14,983,250.00	12,721,136.92
		REHABILITACIÓN Y EQUIPAMIENTO DEL INSTITUTO NACIONAL JO	15,301,794.00	15,301,794.00	12,086,171.56
		REHABILITACIÓN Y EQUIPAMIENTO DEL INSTITUTO PÚBLICO RIGI	12,332,250.00	12,332,250.00	10,293,157.90
GOBIERNO DE HOLANDA			58,194,973.00	60,967,542.00	46,983,494.07
		Administración de Recursos Humanos	0.00	1,653,345.03	1,650,054.39
		Apoyo al Fortalecimiento de las Capacidades Institucionales del MIFIC y	47,188,682.00	39,825,885.00	35,611,106.57
		Apoyo al Fortalecimiento de las Capacidades Institucionales del MIFIC y	0.00	9,517,028.00	0.00
		Apoyo al Plan Estratégico de la Policía Nacional (Equidad de Género)	11,006,291.00	2,074.25	2,074.25
		Asesoramiento Jurídico	0.00	393,387.98	391,878.18
		Atención a la Violencia Intrafamiliar y Sexual	0.00	5,227,827.61	5,205,579.10
		Difusión de Información de la Labor Policial	0.00	1,060,054.42	1,060,054.42
		Dirección y coordinación	0.00	222,050.00	0.00
		Estudio y Formulación de Proyectos	0.00	1,163,250.08	1,163,250.08
		Supervisión de la Actuación Policial e Investigación de Denuncia a Func	0.00	806,615.34	805,635.34
		Vigilancia y Desarrollo Comunitario	0.00	1,096,024.29	1,093,861.74
GOBIERNO DE JAPÓN			552,544,550.00	947,294,339.04	944,380,753.13
		CONSTRUCCIÓN PUENTE SANTA FÉ	241,066,832.00	411,258,926.83	408,345,699.57

FILTRADO POR :

PARAMETROS ESPECIALES: Mes Inicial (MM)=1 / Mes Final (MM)=12

PRODUCCION 2012

Cuadro No. 25

SUBSISTEMA : SIEP
 APLICACION : SIEP
 ENTIDAD : DGP
 USUARIO : DGP027

PRODUCCION 2012
 MINISTERIO DE HACIENDA Y CREDITO PUBLICO
 EJECUCION DE PRESTAMOS Y DONACIONES EXTERNAS POR ORIGEN

PAGINA: 13 de 16
 FECHA: 22/02/2013
 HORA: 10:05:47 AM
 REPORTE: PRPSIEP126C

DE: ENERO A: DICIEMBRE

FUENTE	ORG.	PROYECTO/ACTIVIDAD	PRESUPUESTO INICIAL	PRESUPUESTO ACTUALIZADO	DEVENGADO ACUMULADO
DONACIONES			3,830,329,107.00	3,776,449,773.14	3,046,758,553.83
GOBIERNO DE JAPÓN			552,544,550.00	947,294,339.04	944,380,753.13
		INSTALACIÓN DE SISTEMA FOTOVOLTAICO CON CONEXIÓN A LA	21,114,000.00	136,832,209.51	136,832,209.51
		MEJORAMIENTO DEL CAMINO RURAL ENTRE NACIONES UNIDAS	71,643,667.00	93,906,898.00	93,906,898.00
		MEJORAMIENTO DEL CAMINO WAPÍ -EL TORTUGUERO	37,476,578.00	52,207,068.41	52,207,067.76
		Oficina Coordinadora de Japón	2,691,008.00	2,691,008.00	2,691,008.00
		Programa de Cooperación Técnica y Financiera	0.00	8,423,000.00	8,422,642.00
		REEMPLAZO Y AMPLIACIÓN DE PUENTES SOBRE LA CARRETERA	173,086,265.00	236,332,527.12	236,332,527.12
		REHABILITACIÓN Y EQUIPAMIENTO DE CENTROS ESCOLARES EN	5,466,200.00	5,642,701.17	5,642,701.17
GOBIERNO DE NORUEGA			64,937,269.00	56,563,931.54	53,466,000.58
		Actividades Centrales	3,429,511.00	0.00	0.00
		Apoyo a la Ética Pública (FASE III)	3,587,844.00	2,159,387.38	2,159,387.38
		Apoyo al Plan Estratégico de la Policía Nacional (Equidad de Género)	73,704.00	0.00	0.00
		Asistencia Técnica al Sector Petrolero Fase V	6,971,900.00	6,391,439.00	5,782,691.62
		Atención a Grupos Juveniles y Sociales	0.00	367,101.15	360,958.09
		Atención a la Violencia Intrafamiliar y Sexual	0.00	1,424,654.24	1,414,649.67
		CONSTRUCCIÓN DE CENTRO DE INFORMACIÓN Y CAPACITACIÓN	1,456,096.00	0.00	0.00
		Coordinación FAC (Fase III)	1,513,702.00	1,369,795.70	1,254,685.95
		DESARROLLO DE LA HIDROELECTRICIDAD A PEQUEÑA ESCALA F	19,715,883.00	28,100,209.00	28,082,659.87
		Desarrollo de la Acuicultura	575,901.00	0.00	0.00
		Estudio y Formulación de Proyectos	0.00	816,439.81	813,376.35
		Fomento al Desarrollo Pesquero y Acuicola	1,350,770.00	0.00	0.00
		Formación y Capacitación Policial	0.00	8,372,978.11	8,020,058.21
		Fortalecimiento Unidad Especializada Anticorrupción y Crimen Organiza	5,527,447.00	3,118,899.45	1,140,824.89
		Fortalecimiento a la Operatividad y Especialización del Personal Policía	11,787,380.00	3,195.05	3,195.05
		Fortalecimiento al Plan Estratégico de la Policía Nacional (Fondo Común	70,955.00	0.00	0.00
		Fortalecimiento de la Procuraduría General de la República (FASE III)	4,960,454.00	2,788,728.41	2,788,728.41
		Investigación de la actividad pesquera y acuicola	1,467,570.00	0.00	0.00
		Promoción y organización del sector productivo pesquero y acuicola arte	975,174.00	0.00	0.00
		Seguimiento, vigilancia y control de la actividad pesquera y acuicola	1,472,978.00	0.00	0.00
		Vigilancia y Desarrollo Comunitario	0.00	1,651,104.24	1,644,785.09
GOBIERNO DE TAIWÁN			85,036,695.00	95,840,533.70	66,359,130.55
		Actas y Acuerdos	3,045.00	21,356.46	21,356.46
		Administración y Finanzas	3,527,222.00	5,920,184.65	5,366,313.45
		Atención Protocolaria en el Aeropuerto	0.00	69,900.82	69,900.82
		Auditoría	3,045.00	211,220.10	211,220.10
		Ceremonial Diplomático	0.00	36,672.91	36,672.91
		Dirección y Coordinación Ceremonial y Protocolo del Estado	4,018.00	112,056.25	112,056.25
		Dirección y Coordinación Servicios Consulares	2,009.00	92,365.61	92,365.61
		Dirección y Coordinación de Actividades Centrales	619,598.00	1,795,378.29	1,795,377.36
		Dirección y Coordinación de Asuntos Jurídicos, Soberanía y Territorio	7,154.00	177,944.92	177,944.91
		Dirección y coordinación	0.00	5,521,616.00	447,656.81
		Informática	0.00	1,727,450.88	1,727,450.75
		Organismos y Conferencias Internacionales	8,739.00	39,579.60	39,579.60
		Protección a Nacionales	466,386.00	266,000.00	0.00

FILTRADO POR :

PARAMETROS ESPECIALES: Mes Inicial (MM)=1 / Mes Final (MM)=12

PRODUCCION 2012

Cuadro No. 25

SUBSISTEMA : SIEP
 APLICACION : SIEP
 ENTIDAD : DGP
 USUARIO : DGP027

PRODUCCION 2012
 MINISTERIO DE HACIENDA Y CREDITO PUBLICO
 EJECUCION DE PRESTAMOS Y DONACIONES EXTERNAS POR ORIGEN

PAGINA: 14 de 16
 FECHA: 22/02/2013
 HORA: 10:05:47 AM
 REPORTE: PRPSIEP126C

DE: ENERO A: DICIEMBRE

FUENTE	ORG.	PROYECTO/ACTIVIDAD	PRESUPUESTO INICIAL	PRESUPUESTO ACTUALIZADO	DEVENGADO ACUMULADO
DONACIONES			3,830,329,107.00	3,776,449,773.14	3,046,758,553.83
GOBIERNO DE TAIWÁN			85,036,695.00	95,840,533.70	66,359,130.55
		Servicio Exterior	7,098,000.00	13,369,661.86	13,350,282.59
		Servicio de Apoyo para las Agroindustria Rural	73,276,695.00	5,715,148.00	5,715,146.95
		Servicio de Política Exterior en América	10,245.00	42,712.93	42,712.93
		Servicio de Política Exterior en Asia, Africa, Oceanía y Otros	0.00	42,712.92	42,712.92
		Servicio de Política Exterior en Europa	10,539.00	52,284.69	52,284.69
		Servicios Consulares	0.00	64,069.39	64,069.39
		Servicios de fomento de la agroindustria rural	0.00	60,562,217.42	36,994,026.05
GOBIERNO DE LUXEMBURGO			23,066,815.00	639,763.00	0.00
		Capacitación Tecnológica	8,503,805.00	639,763.00	0.00
		EQUIPAMIENTO PARA INSTITUTOS TECNICOS	11,718,684.00	0.00	0.00
		HABILITACION Y EQUIPAMIENTO DEL CENTRO DE FORMACION P	1,281,440.00	0.00	0.00
		REHABILITACIÓN Y EQUIPAMIENTO DE LA ESCUELA NACIONAL DI	781,443.00	0.00	0.00
		REHABILITACIÓN Y EQUIPAMIENTO DEL INSTITUTO TÉCNICO DE ,	781,443.00	0.00	0.00
GOBIERNO DE BRASIL			2,449,555.00	2,449,555.00	0.00
		Procesos de Carbonización Vegetal en Nicaragua (Brasil)	294,100.00	294,100.00	0.00
		Programa de Cooperación Técnica y Financiera	1,954,655.00	1,954,655.00	0.00
		Promoción de la Bionergía en Nicaragua (Brasil)	200,800.00	200,800.00	0.00
GOBIERNO DE SUIZA			6,487,253.00	16,989,469.08	9,011,903.26
		Apoyo a la Ética Pública (FASE III)	0.00	1,585,308.00	0.00
		Auxilio Judicial a Resoluciones de los Tribunales	0.00	528,750.00	528,692.59
		Capacitar a los Servidores Públicos en el Marco Legal y Normativo de C	0.00	113,133.80	73,758.15
		Coordinación FAC (Fase III)	0.00	0.00	0.00
		Estudios Económicos	5,827,993.00	4,639,385.00	3,367,728.44
		Formación y Capacitación Policial	0.00	70,500.00	35,249.40
		Fortalecimiento de Instituciones y Capacidades en el área de Políticas d	659,260.00	659,260.00	180,284.00
		Fortalecimiento de la Procuraduría General de la República (FASE III)	0.00	2,777,489.39	1,748,612.88
		Investigación a Delitos de Orden Económico	0.00	587,500.00	587,427.60
		Recibir, Analizar y Verificar las Declaraciones Patrimoniales de los Serv	0.00	485,610.20	99,471.74
		Secretaría Técnica (Buena Gestión)	0.00	1,814,816.14	789,499.44
		Servicios de Recursos Humanos	0.00	672,919.00	65,630.31
		Supervisión de la Actuación Policial e Investigación de Denuncia a Func	0.00	646,250.00	490,968.88
		Transferencia al Ministerio Público	0.00	2,408,547.55	1,044,579.83
GOBIERNO DE AUSTRIA			10,673,690.00	2,415,981.00	1,509,078.01
		Bono Productivo Alimentario	2,435,981.00	2,415,981.00	1,509,078.01
		Manejo Integrado de Cultivos con Énfasis en Cambio Climático	8,237,709.00	0.00	0.00
GOBIERNO DE CANADÁ			2,767,452.00	2,935,452.00	0.00
		Coordinación Sectorial	0.00	168,000.00	0.00
		Unidad Técnica de FAROL Canadá	2,767,452.00	2,767,452.00	0.00
GOBIERNO DE ESTADOS UNIDOS DE AMÉRICA			29,263,154.00	86,823,975.50	83,106,211.36
		Buenas Prácticas de Agricultura y Trazabilidad	2,734,109.00	4,641,687.00	4,488,336.33
		Erradicación de la Mosca de la Fruta del Mediterráneo	3,001,092.00	3,854,167.00	3,640,682.92
		Erradicación de la Peste Porcina Clásica	2,300,921.00	5,022,372.00	4,010,552.12

FILTRADO POR :

PARAMETROS ESPECIALES: Mes Inicial (MM)=1 / Mes Final (MM)=12

PRODUCCION 2012

Cuadro No. 25

SUBSISTEMA : SIEP
 APLICACION : SIEP
 ENTIDAD : DGP
 USUARIO : DGP027

PRODUCCION 2012
 MINISTERIO DE HACIENDA Y CREDITO PUBLICO
 EJECUCION DE PRESTAMOS Y DONACIONES EXTERNAS POR ORIGEN

PAGINA: 15 de 16
 FECHA: 22/02/2013
 HORA: 10:05:47 AM
 REPORTE: PRPSIEP126C

DE: ENERO A: DICIEMBRE

FUENTE	ORG.	PROYECTO/ACTIVIDAD	PRESUPUESTO INICIAL	PRESUPUESTO ACTUALIZADO	DEVENGADO ACUMULADO
DONACIONES			3,830,329,107.00	3,776,449,773.14	3,046,758,553.83
GOBIERNO DE ESTADOS UNIDOS DE AMÉRICA			29,263,154.00	86,823,975.50	83,106,211.36
		Generación, Gestión y Administración de Datos Espacio Temporales	621,588.00	1,010,749.00	842,042.89
		Inspección y Control de Importaciones	0.00	272,884.00	0.00
		Prevención de Enfermedades Exóticas del Ganado	6,238,327.00	8,279,376.00	8,195,847.98
		Seguridad Alimentaria y Nutricional Educación Primaria	0.00	32,680,749.50	32,680,749.50
		Vigilancia y Campaña Fitosanitaria	3,491,660.00	12,109,097.00	10,297,619.31
		Vigilancia y Campañas Epidemiológicas	10,875,457.00	18,952,894.00	18,950,380.31
GOBIERNOS BILATERALES FONSALUD			192,081,201.00	160,245,201.00	124,284,813.44
		Atención Dispensarizada a la Familia en la Comunidad	8,229,966.00	8,229,966.00	8,064,062.10
		Brigada Médica Cubana	20,000,000.00	40,419,816.95	40,046,501.23
		Brigada Médica Especializada	4,750,000.00	4,064,115.05	3,624,592.32
		Control y Vigilancia de Enfermedades Transmitidas por Vectores, Agua, Extensión de Cobertura	1,306,748.00	306,748.00	0.00
		Fortalecimiento Institucional	76,639,221.00	74,303,076.00	44,674,274.94
		Jornadas del Poder Ciudadano en Salud	28,155,266.00	26,937,345.67	23,261,795.22
			33,000,000.00	915,000.00	762,971.62
		Programa de Cooperación Técnica y Financiera	0.00	1,217,920.33	0.00
		Servicios de Hospitalización	1,007,400.00	3,851,213.00	3,850,616.01
		Servicios de Hospitalización Médicos y/o Quirúrgicos	18,992,600.00	0.00	0.00
GOBIERNOS BILATERALES FONDO COMÚN PRORURAL			146,382,913.00	212,085,431.99	195,789,033.71
		Actividades Centrales	17,555,634.00	16,148,787.00	16,148,787.00
		Bono Productivo Alimentario	51,514,688.00	51,514,688.00	48,907,601.54
		Detección de Residuos Contaminantes y Control de Plaguicidas -LNRB	2,100,000.00	2,100,000.00	2,099,957.65
		Diagnóstico Fitosanitario y de Calidad de Semilla-CNDF	1,150,000.00	1,350,000.00	1,206,042.26
		Diagnóstico Veterinario en Laboratorios -LDV	2,100,000.00	2,789,275.00	2,548,391.48
		Dirección Superior	300,000.00	146,241.00	146,240.33
		Dirección y Coordinación , Servicios de Salud Animal	350,000.00	0.00	0.00
		Dirección y Coordinación Vigilancia Fitosanitaria	100,000.00	0.00	0.00
		Dirección y coordinación	0.00	13,906,847.00	13,178,323.33
		Fomento de la Agroindustria Rural	9,641,346.00	8,952,237.00	8,952,236.12
		Fomento y Conservación Forestal	2,149,776.00	8,588,227.00	7,819,055.17
		Generación y Transferencia de Tecnología en Ganadería Mayor y Menc	9,514,284.00	18,560,410.52	18,560,410.52
		Instituto Nacional Forestal (INAFOR)	8,079,154.00	20,607,234.44	17,760,208.19
		Manejo Integrado de Cultivos con Énfasis en Cambio Climático	10,143,310.00	19,569,467.74	19,569,467.74
		Mejoramiento Genético del Recurso Forestal	1,918,961.00	2,520,256.56	1,843,879.34
		Producción de Semillas y Agrobiotecnología	4,601,294.00	10,340,043.13	10,340,043.13
		Regulación del Manejo del Recurso Forestal	19,384,109.00	26,146,048.00	19,316,793.52
		Servicios Administrativos Financieros	1,693,546.00	1,847,305.00	1,115,459.01
		Servicios de Apoyo a las Sanidades Agropecuarias	2,556,611.00	2,556,611.00	2,533,325.16
		Servicios de Fomento a la producción y organización comunitaria	0.00	3,350,828.60	2,926,887.22
		Vigilancia y Campañas Epidemiológicas	1,430,200.00	1,090,925.00	815,925.00
		Vigilancia y Control de Insumos Agropecuarios	100,000.00	0.00	0.00
GOBIERNO DE ISLANDIA			9,664,450.00	10,993,268.00	10,993,266.75
		Formación de capacidades para el desarrollo geotermico en Nicaragua	9,664,450.00	10,993,268.00	10,993,266.75

FILTRADO POR :

PARAMETROS ESPECIALES: Mes Inicial (MM)=1 / Mes Final (MM)=12

PRODUCCION 2012

Cuadro No. 25

SUBSISTEMA : SIEP
 APLICACION : SIEP
 ENTIDAD : DGP
 USUARIO : DGP027

PRODUCCION 2012
 MINISTERIO DE HACIENDA Y CREDITO PUBLICO
 EJECUCION DE PRESTAMOS Y DONACIONES EXTERNAS POR ORIGEN

PAGINA: 16 de 16
 FECHA: 22/02/2013
 HORA: 10:05:47 AM
 REPORTE: PRPSIEP126C

DE: ENERO A: DICIEMBRE

FUENTE	ORG.	PROYECTO/ACTIVIDAD	PRESUPUESTO INICIAL	PRESUPUESTO ACTUALIZADO	DEVENGADO ACUMULADO
DONACIONES			3,830,329,107.00	3,776,449,773.14	3,046,758,553.83
GOBIERNOS BILATERALES, POLICIA NACIONAL FONDO COMÚN			32,459,045.00	6,163,794.85	6,160,453.93
		Administración de los Recursos Financieros	0.00	115,000.00	115,000.00
		Asistencia Técnica y Registro Operativo de Antecedentes Policiales	0.00	0.00	0.00
		Atención Informática e Interconexión	0.00	292,292.17	292,292.17
		Atención a Grupos Juveniles y Sociales	0.00	0.00	0.00
		Atención a la Violencia Intrafamiliar y Sexual	0.00	100,000.00	100,000.00
		Auxilio Judicial a Resoluciones de los Tribunales	0.00	15,000.00	15,000.00
		Difusión de Información de la Labor Policial	0.00	0.00	0.00
		Dirección y Coordinación de Policía Nacional	0.00	0.00	0.00
		Estudio y Formulación de Proyectos	0.00	845,390.16	845,390.16
		Formación y Capacitación Policial	0.00	472,980.00	472,980.00
		Fortalecimiento al Plan Estratégico de la Policía Nacional (Fondo Común)	32,459,045.00	3,158,582.51	3,155,241.59
		Logística y Mantenimiento de Equipos y Locales	0.00	557,747.00	557,747.00
		Planificación y Evaluación de la Actividad Policial	0.00	75,338.57	75,338.57
		Servicios Policiales y Administrativos	0.00	91,540.00	91,540.00
		Supervisión de la Actuación Policial e Investigación de Denuncia a Func	0.00	385,746.68	385,746.68
		Vigilancia y Desarrollo Comunitario	0.00	54,177.76	54,177.76
GOBIERNOS BILATERALES FONDOS PROASE			280,484,142.00	119,207,155.15	0.00
		Formación Continua y Capacitación	100,000,040.00	100,000,040.00	0.00
		Seguridad Alimentaria y Nutricional Educación Primaria	180,484,102.00	17,780,212.40	0.00
		Servicios de Educación Secundaria Formal	0.00	1,426,902.75	0.00
TOTAL GENERAL			7,372,527,900.00	7,346,340,443.36	5,921,896,249.39